

DIÁRIO
OFICIAL



Prefeitura Municipal
de
Alagoinhas



ÍNDICE

DECRETO

| | |
|--------------------|--|
| REPUBLICAÇÃO | |
| REPUBLICAÇÃO | |
| DECRETO | |
| DECRETO | |
| DECRETO | |

PORTARIA

| | |
|----------------|--|
| PORTARIA | |
|----------------|--|

PROCESSO SELETIVO

| | |
|---|--|
| PROCESSO SELETIVO SIMPLIFICADO Nº 001/2025 – SEDES 11ª CONVOCAÇÃO DE CANDIDATOS | |
|---|--|

OUTROS

| | |
|---|--|
| RELAÇÃO PRELIMINAR DO PROCESO ELEITORAL | |
|---|--|

RELATÓRIO DE GESTÃO FISCAL

| | |
|----------------------------------|--|
| RELATÓRIA DE GESTÃO FISCAL | |
|----------------------------------|--|

RELATÓRIO RESUMIDO DA EXECUÇÃO ORÇAMENTÁRIA

| | |
|--|--|
| RELATÓRIO RESUMIDO DA EXECUÇÃO ORÇAMENTÁRIA-RREO | |
|--|--|

CONTRATO

| | |
|--|--|
| CONTRATO (TERMO INICIAL) Nº 095/2026 | |
| CONTRATO (TERMO INICIAL) Nº 094/2026 | |
| CONTRATO (TERMO INICIAL) Nº 096/2026 | |
| CONTRATO (TERMO INICIAL) Nº 100/2026 | |



REPUBLICAÇÃO



ESTADO DA BAHIA
PREFEITURA MUNICIPAL DE ALAGOINHAS
GABINETE DO PREFEITO

DECRETO S/N

**“DISPÕE SOBRE A
EXONERAÇÃO DE SERVIDORA
PÚBLICA DA FUNÇÃO DE VICE-
DIREÇÃO ESCOLAR, E DÁ
OUTRAS PROVIDÊNCIAS.”**

O PREFEITO DO MUNICÍPIO DE ALAGOINHAS, Estado da Bahia, no uso de suas atribuições constitucionais e legais,

CONSIDERANDO a necessidade de adequação funcional da servidora em razão de sua condição de readaptação funcional;

CONSIDERANDO o interesse da Administração Pública e a observância aos princípios da legalidade, eficiência e continuidade do serviço público.

DECRETA:

Art. 1º- Fica exonerada a servidora **RITA DE CÁSSIA FERREIRA DA SILVA**, matrícula nº 43841, da função de Vice-Diretora Escolar da Unidade Escolar da Escola Municipal Murilo Coelho Cavalcante

Art. 2º- A servidora permanecerá vinculada ao seu cargo efetivo, observadas as atribuições compatíveis com sua readaptação funcional, conforme laudo e atos administrativos pertinentes.

Art. 3º- Este Decreto entra em vigor na data de sua publicação, revogadas as disposições em contrário.

GABINETE DO PREFEITO MUNICIPAL DE ALAGOINHAS, em 20 de maio de 2026.

GUSTAVO AUGUSTO DE SOUZA CARMO
PREFEITO



REPUBLICAÇÃO



ESTADO DA BAHIA
PREFEITURA MUNICIPAL DE ALAGOINHAS
GABINETE DO PREFEITO

DECRETO Nº 6.636/2026.

**“ALTERA RELAÇÃO DO DECRETO Nº
4.906/2018, DESIGNAÇÃO PARA
FUNÇÃO DE CONFIANÇA F.C”**

O PREFEITO MUNICIPAL DE ALAGOINHAS, Estado da Bahia, no uso de suas atribuições legais,

RESOLVE:

Art. 1º - Alterar a relação do Decreto nº 4.906/2018, concedendo o pagamento de 30% (trinta por cento), referente a Função de Confiança- F.C dos seguintes servidores:

I- EXCLUSÃO:

| COGER | |
|---------------------------------|------------------|
| Antônio Lucas Pereira Guimarães | Matrícula: 44134 |

II- INCLUSÃO:

| COGER | |
|--|-------------------|
| Marta Maria Almeida de Oliveira Santos | Matrícula: 436912 |

Art. 2º - Revogam-se as disposições em contrário.

Art. 3º - Este Decreto terá efeito retroativo a 01 de maio de 2026.

GABINETE DO PREFEITO MUNICIPAL DE ALAGOINHAS, em 20 de maio de 2026.

GUSTAVO AUGUSTO DE SOUZA CARMO
PREFEITO



ESTADO DA BAHIA
PREFEITURA MUNICIPAL DE ALAGOINHAS
GABINETE DO PREFEITO

DECRETO Nº 6.637/2026.

**“ALTERA RELAÇÃO DO DECRETO Nº
4.906/2018, DESIGNAÇÃO PARA
FUNÇÃO DE CONFIANÇA F.C”**

O PREFEITO MUNICIPAL DE ALAGOINHAS, Estado da Bahia, no uso de suas atribuições legais,

RESOLVE:

Art. 1º - Alterar a relação do Decreto nº 4.906/2018, concedendo o pagamento de 50% (cinquenta por cento), referente a Função de Confiança- F.C dos seguintes servidores:

I- INCLUSÃO:

| COGER | |
|------------------------------|------------------|
| Salatiel dos Santos de Jesus | Matrícula: 44305 |

Art. 2º- Revoga-se o Decreto nº 6.622 de 28 de abril de 2026.

Art. 3º- Este Decreto terá efeito retroativo a 01 de abril de 2026.

GABINETE DO PREFEITO MUNICIPAL DE ALAGOINHAS, em 20 de maio de 2026.

GUSTAVO AUGUSTO DE SOUZA CARMO
PREFEITO



DECRETO



ESTADO DA BAHIA
PREFEITURA MUNICIPAL DE ALAGOINHAS
GABINETE DO PREFEITO

DECRETO S/N

**“DISPÕE SOBRE A
EXONERAÇÃO DE SERVIDORA
PÚBLICA DA FUNÇÃO DE VICE-
DIREÇÃO ESCOLAR, E DÁ
OUTRAS PROVIDÊNCIAS.”**

O PREFEITO DO MUNICÍPIO DE ALAGOINHAS, no uso das atribuições que lhe confere a Lei Orgânica do Município,

CONSIDERANDO o disposto no artigo 206, inciso VI, da Constituição da República Federativa do Brasil de 1988, que estabelece a gestão democrática do ensino público, na forma da lei;

CONSIDERANDO o disposto no art. 14 da Lei de Diretrizes e Bases da Educação Nacional (Lei nº 9.394/1996), que estabelece que os sistemas de ensino definirão as normas da gestão democrática do ensino público na educação básica;

CONSIDERANDO o disposto no Capítulo VIII da Lei Complementar Municipal nº 077, de 4 de abril de 2012;

CONSIDERANDO a competência da Secretaria Municipal de Educação para organizar e estruturar a gestão das unidades escolares da rede municipal de ensino, em conformidade com as legislações vigentes.

DECRETA:

Art. 1º- Fica exonerada a servidora **VALDECÉLIA LEITE LAGO**, matrícula nº **428981**, da função de Vice-Diretora Escolar da Escola Municipal Pedro Furtado.

Art. 2º- Este Decreto entra em vigor na data de sua publicação, revogadas as disposições em contrário.

GABINETE DO PREFEITO MUNICIPAL DE ALAGOINHAS, em 21 de maio de 2026.

GUSTAVO AUGUSTO DE SOUZA CARMO
PREFEITO



DECRETO



ESTADO DA BAHIA
PREFEITURA MUNICIPAL DE ALAGOINHAS
GABINETE DO PREFEITO

DECRETO S/N

“DISPÕE SOBRE A DESIGNAÇÃO DE VICE-DIRETOR ESCOLAR PARA EXERCER ATIVIDADES EM UNIDADE ESCOLAR INTEGRANTE DE NÚCLEO DA REDE MUNICIPAL DE ENSINO E DÁ OUTRAS PROVIDÊNCIAS.”

O PREFEITO DO MUNICÍPIO DE ALAGOINHAS, no uso das atribuições que lhe confere a Lei Orgânica do Município,

CONSIDERANDO o Decreto nº 6.623/2026, que dispõe sobre a criação e inclusão de unidades escolares em núcleo da rede municipal de ensino;

CONSIDERANDO o disposto no artigo 206, inciso VI, da Constituição da República Federativa do Brasil de 1988, que estabelece a gestão democrática do ensino público, na forma da lei;

CONSIDERANDO o disposto no art. 14 da Lei de Diretrizes e Bases da Educação Nacional (Lei nº 9.394/1996), que estabelece que os sistemas de ensino definirão as normas da gestão democrática do ensino público na educação básica;

CONSIDERANDO o disposto no Capítulo VIII da Lei Complementar Municipal nº 077, de 4 de abril de 2012;

CONSIDERANDO a competência da Secretaria Municipal de Educação para organizar e estruturar a gestão das unidades escolares da rede municipal de ensino, em conformidade com as legislações vigentes;

CONSIDERANDO a necessidade de designação de equipe gestora para o regular funcionamento do Núcleo da rede municipal de ensino **Escola Municipal Érico Veríssimo / Creche Municipal São Bernardo**.

DECRETA:

Art. 1º- Fica designada a servidora **VALDECÉLIA LEITE LAGO**, matrícula 428981 para exercer a função de Vice-Direção Escolar na unidade escolar integrante do núcleo da rede municipal de ensino **Escola Municipal Érico Veríssimo / Creche Municipal São Bernardo**.



ESTADO DA BAHIA
PREFEITURA MUNICIPAL DE ALAGOINHAS
GABINETE DO PREFEITO

Art. 2º- A designação de que trata o artigo 1º deste Decreto, decorre da criação e inclusão de Núcleo da Rede Municipal de Ensino, conforme disposto no Decreto nº 6.623/2026.

§1º- O Núcleo Escolar Escola Municipal Érico Veríssimo / Creche Municipal São Bernardo é classificado como sendo de pequeno porte.

§2º- Em razão do Núcleo Escolar Escola Municipal Érico Veríssimo / Creche Municipal São Bernardo ser classificado como pequeno porte, a Servidora nomeada como Vice-Diretora terá acréscimo remuneratório de 15% (vinte e cinco por cento) sobre o seu salário.

Art. 3º- Este Decreto entra em vigor na data de sua publicação.

Art. 4º- Revogue-se as disposições em contrário.

GABINETE DO PREFEITO MUNICIPAL DE ALAGOINHAS, em 21 de maio de 2026.

GUSTAVO AUGUSTO DE SOUZA CARMO
PREFEITO



ESTADO DA BAHIA
PREFEITURA MUNICIPAL DE ALAGOINHAS
GABINETE DO PREFEITO

DECRETO S/N

“DISPÕE SOBRE A DESIGNAÇÃO DE VICE DIRETOR ESCOLAR PARA EXERCER ATIVIDADES EM UNIDADE ESCOLAR INTEGRANTE DE NÚCLEO DA REDE MUNICIPAL DE ENSINO E DÁ OUTRAS PROVIDÊNCIAS.”

O PREFEITO DO MUNICÍPIO DE ALAGOINHAS, no uso das atribuições que lhe confere a Lei Orgânica do Município,

CONSIDERANDO o disposto no artigo 206, inciso VI, da Constituição da República Federativa do Brasil de 1988, que estabelece a gestão democrática do ensino público, na forma da lei;

CONSIDERANDO o disposto no art. 14 da Lei de Diretrizes e Bases da Educação Nacional (Lei nº 9.394/1996), que estabelece que os sistemas de ensino definirão as normas da gestão democrática do ensino público na educação básica;

CONSIDERANDO a Lei nº 13.005, de 25 de junho de 2014, que aprova o Plano Nacional de Educação – PNE;

CONSIDERANDO o disposto no Capítulo VIII da Lei Complementar Municipal nº 077, de 4 de abril de 2012;

CONSIDERANDO a competência da Secretaria Municipal de Educação para organizar e estruturar a gestão das unidades escolares da rede municipal de ensino, em conformidade com as legislações vigentes;

CONSIDERANDO a necessidade de designação de equipe gestora para o regular funcionamento do **Núcleo da Rede Municipal de Ensino Creche Municipal Imaculada Conceição / Escola Municipal Hermes de Carvalho**.

DECRETA:

Art. 1º- Fica designada a servidora **JACQUELINE RODRIGUES DOS SANTOS**, matrícula **43776**, para exercer a função de Vice Direção Escolar na unidade escolar integrante do núcleo da rede municipal de ensino **Creche Municipal Imaculada Conceição / Escola Municipal Hermes de Carvalho**.



ESTADO DA BAHIA
PREFEITURA MUNICIPAL DE ALAGOINHAS
GABINETE DO PREFEITO

Art. 2º- O Núcleo Escolar **Creche Municipal Imaculada Conceição / Escola Municipal Hermes de Carvalho**. é classificado como sendo de pequeno porte.

§1º- Em razão da Núcleo Escolar **Creche Municipal Imaculada Conceição / Escola Municipal Hermes de Carvalho** ser classificado como sendo de médio porte, a Servidora nomeada como Vice- Diretora terá acréscimo remuneratório de 25% (vinte e cinco por cento) sobre o seu salário.

Art. 3º- Este Decreto entra em vigor na data de sua publicação.

Art. 4º- Revogue-se as disposições em contrário.

GABINETE DO PREFEITO MUNICIPAL DE ALAGOINHAS, em 21 de maio de 2026.

GUSTAVO AUGUSTO DE SOUZA CARMO
PREFEITO



DECRETO



ESTADO DA BAHIA
PREFEITURA MUNICIPAL DE ALAGOINHAS
GABINETE DO PREFEITO

DECRETO Nº 6.638/2026.

**“DISPÕE SOBRE ALTERAÇÃO O
DECRETO Nº 6.370/2025, DE
NOMEAÇÃO DOS MEMBROS DO
CONSELHO MUNICIPAL DE
SAÚDE BIÊNIO 2025/2026 E DÁ
OUTRAS PROVIDÊNCIAS”.**

O PREFEITO DO MUNICÍPIO DE ALAGOINHAS, Estado da Bahia, no uso de suas atribuições legais,

RESOLVE:

Art. 1º- Alterar o Decreto nº 6.370/2025, de nomeação dos membros do Conselho Municipal de Saúde, conforme segue:

II- REPRESENTANTES DE PROFISSIONAIS DE SAÚDE, INCLUINDO A COMUNIDADE CIENTIFICA DA ÁREA DE SAÚDE, E SEUS RESPECTIVOS SUPLENTES.

5. CONSELHO REGIONAL DE FARMÁCIA (CRF)

EXCLUIR: Suplente: Carla Valéria Abreu Batista

INCLUIR: Suplente: Tércia Caroline Gomes Oliveira de Souza

Art. 2º- Este Decreto entra em vigor na data da sua publicação, revogando as disposições em contrário.

GABINETE DO PREFEITO MUNICIPAL DE ALAGOINHAS, em 21 de maio de 2026.

GUSTAVO AUGUSTO DE SOUZA CARMO
PREFEITO



PORTARIA



ESTADO DA BAHIA
PREFEITURA MUNICIPAL DE ALAGOINHAS
SECRETARIA MUNICIPAL DE MANUTENÇÃO

PORTARIA SEMAN Nº. 008/2026

**“DESIGNA SERVIDOR PARA
ATUAR COMO FISCAL DE
CONTRATOS GERIDOS POR ESTA
SECRETARIA MUNICIPAL DE
MANUTENÇÃO”**

O **SECRETÁRIO MUNICIPAL DE MANUTENÇÃO**, da Prefeitura Municipal de Alagoas Bahia, no uso de suas atribuições legais e conforme Legislação Municipal.

RESOLVE:

Art. 1º - Designar o servidor **ALÓISIO GOMES DOS SANTOS**, Matrícula 19839, como fiscal do seguinte Contrato:

- CONTRATO DE CONCESSÃO Nº 001/2024 – LUZ DE ALAGOINHAS S.A;
- CONTRATO Nº 112/2022 – ELITE ENGENHARIA LTDA;

Art. 2º - Esta portaria tem efeito retroativo ao dia 01/03/2026.

Art. 3º- Revogando as disposições em contrário.

GABINETE DO SECRETÁRIO MUNICIPAL DE MANUTENÇÃO, 21 de maio de 2026.

CLAUDIO LEAL ESPINHEIRA
SECRETÁRIO MUNICIPAL MANUTENÇÃO



ESTADO DA BAHIA
PREFEITURA MUNICIPAL DE ALAGOINHAS
SECRETARIA MUNICIPAL DE MANUTENÇÃO

PORTARIA SEMAN Nº. 009/2026

**“DESIGNA GESTORES DE
CONTRATO PARA A
SECRETARIA MUNICIPAL
DE MANUTENÇÃO.”**

O **SECRETÁRIO MUNICIPAL DE MANUTENÇÃO**, da Prefeitura Municipal de Alagoas Bahia, no uso de suas atribuições legais e conforme Legislação Municipal em vigor,

RESOLVE:

Art. 1º - Designar o servidor **GEORGE AUGUSTO DE SOUZA CARMO**, Matrícula 192465, para exercer as atividades inerentes a função de Gestor dos Contratos:

- CONTRATO DE CONCESSÃO Nº 001/2024 – LUZ DE ALAGOINHAS S.A;
- CONTRATO Nº 112/2022 – ELITE ENGENHARIA LTDA;

Art. 2º- Esta portaria tem efeito retroativo ao dia 01/03/2026.

Art. 3º- Revogando as disposições em contrário.

GABINETE DO SECRETÁRIO MUNICIPAL DE MANUTENÇÃO DE ALAGOINHAS,
20 de Maio de 2026.

CLAUDIO LEAL ESPINHEIRA
SECRETÁRIO MUNICIPAL MANUTENÇÃO



PROCESSO SELETIVO SIMPLIFICADO Nº 001/2025 – SEDES 11ª CONVOCAÇÃO DE CANDIDATOS



PREFEITURA
ALAGOINHAS

SEDES
Secretaria Municipal de
**DESENVOLVIMENTO
SOCIAL**

**PROCESSO SELETIVO SIMPLIFICADO Nº 001/2025 – SEDES
11ª CONVOCAÇÃO DE CANDIDATOS**

Os candidatos aprovados no Processo Seletivo Simplificado instituído pelo Decreto Nº 6.330/2025, de 15/04/2025 e homologado pelo Decreto Nº 6.359/2025, de 14 de maio de 2025, abaixo listados, deverão comparecer à Coordenação de Recursos Humanos da Secretaria Municipal de Desenvolvimento Social – SEDES, localizada à Avenida Luiz Viana, – Centro – Alagoas/BA, em até 4 (cinco) dias úteis, a contar da data da publicação desta convocação no Diário Oficial (período de 22/05/2026 a 27/05/2026), no horário das 8 às 12:00 e das 13:00 às 15:00 horas.

Conforme o Edital do PSS 001/2025 - SEDES, item 13, para ingressar no serviço público municipal, o candidato aprovado deverá:

- o Ser brasileiro nato, naturalizado, ou estrangeiro, na forma da Lei;
- o Ter idade mínima de dezoito anos;
- o Estar quite com os direitos políticos;
- o Estar quite com as obrigações militares, se for do sexo masculino;
- o Estar quite com as obrigações eleitorais;
- o Ter aptidão física e mental, não apresentar deficiência que o incapacite para o exercício das funções do emprego para o qual concorre;
- o Ter o nível de escolaridade exigido para o exercício do emprego;
- o Não estar incompatibilizado para nova investidura em emprego público;
- o Não estar cumprindo sanção por inidoneidade aplicada por qualquer órgão público e/ou entidade da esfera federal, estadual e/ou municipal.

Deverá ainda, apresentar Registro no respectivo Conselho da Classe e atestado de regularidade junto a este, para os Cargos de Nível Superior que assim exigir.

Apresentar os documentos exigidos pela Lei nº 2.461/2019 (Lei da Ficha Limpa) e Instrução Normativa Nº 03, de 19 de fevereiro de 2019. Para ter acesso à referida Lei, à Instrução Normativa e à lista de documentos para a contratação, o candidato deverá acessar o link <https://www.alagoas.ba.gov.br/index.php/documentos-para-nomeacao/>

O candidato não poderá perceber proventos de aposentadoria civil ou militar, remuneração de emprego ou função pública que caracterizem acumulação ilícita de empregos, na forma do inciso XVI e parágrafo 10, do art. 37, da Constituição Federal.

No ato da contratação, não poderá estar aposentado por invalidez e nem possuir idade de aposentadoria compulsória, ou seja, 75 anos.

Deverá apresentar ainda:

1. Atestado de Saúde Ocupacional;
2. Carteira de Trabalho e Previdência Social (cópia da página da foto e dados pessoais);
3. Certidão de Casamento e Nascimento dos Filhos com Cartão de Vacinação;
4. Declaração informando não ter sido demitido de serviços público Federal, Estadual ou Municipal, com função pública;
5. Título de Eleitor (acompanhado de certidão de quitação com a justiça eleitoral);
6. Último contracheque e declaração de horários com autarquia, fundação, empresa governamental ou outro órgão público, onde demonstre a sua compatibilidade de horário com o novo cargo (apenas para os casos de acumulação legal de cargos);
7. Os documentos específicos que seguem abaixo.



Caso não compareça no prazo mencionado, o candidato será considerado desistente, sendo convocado o próximo da lista de classificação.

RELAÇÃO DE CONVOCADOS

| NOME COMPLETO | DATA DE NASCIMENTO | CPF MASC | CLASSIFICAÇÃO |
|---|--------------------|----------------|---------------|
| MOTORISTA – CATEGORIA B | | | |
| ANDRE RODRIGUES DOS SANTOS | 13/12/1974 | 681.***.***-53 | 10º |
| FLAVIO BISPO DOS SANTOS | 10/02/1980 | 012.***.***-46 | 11º |
| DANILO BARBOSA DOREA | 23/08/1986 | 015.***.***-99 | 12º |
| JEFFERSON COSTA DE SANTANA | 14/11/1991 | 052.***.***-52 | 13º |
| TIAGO SANTOS DE LIMA | 16/07/1992 | 858.***.***-10 | 14º |
| BERNARDINO FEITOSA BEZERRA FILHO | 13/04/2000 | 082.***.***-07 | 15º |
| TÉCNICO DE NÍVEL MÉDIO | | | |
| MARIA LUÍSA BARRETO CONCEIÇÃO | 04/11/2005 | 089.***.***-74 | 65º |
| PSICÓLOGO | | | |
| SANDRA MATOS SANTANA DO SACRAMENTO | 13/06/1982 | 013.***.***-42 | 35º |
| ANALU CASAES DE BARROS ROCHA | 03/07/1983 | 813.***.***-15 | 36º |
| MERIVANDO ALVES DOS SANTOS | 22/07/1983 | 005.***.***-11 | 37º |
| REBECA ANDRADE SOUZA OLIVEIRA CERQUEIRA | 20/06/1984 | 021.***.***-90 | 38º |
| ASSISTENTE SOCIAL | | | |
| SELMA FONSECA DA SILVA | 12/09/1967 | 413.***.***-63 | 40º |
| LEINER SUELY PRAXEDES | 23/12/1970 | 580.***.***-78 | 41º |
| ENTREVISTADOR/CADASTRADOR | | | |
| ISIS FAVILLA COELHO CUNHA | 02/05/1984 | 832.***.***-20 | 23º |
| ROSANA FATIMA MATOS ALVES PEREIRA | 20/12/1985 | 028.***.***-83 | 24º |
| IARA DOS SANTOS NEVES DANTAS | 23/04/1992 | 059.***.***-02 | 25º |
| TÉCNICO DE INFORMÁTICA | | | |
| HEVELSON SANTOS CARVALHO | 25/03/1984 | 222.***.***-29 | 4º |

Observações:

1. O atendimento iniciar-se-á às oito horas da manhã, por ordem de chegada.
2. As declarações deverão estar preenchidas pelo próprio candidato.
3. Visando agilizar o atendimento, a documentação deverá estar organizada na mesma ordem do site oficial da Prefeitura.
4. É de responsabilidade do candidato verificar, antes da entrega para conferência, se toda a documentação está de acordo com o solicitado na convocação.
5. Para conferência, deverão ser apresentados original e cópia da documentação.
6. Quando da apresentação, o candidato receberá uma declaração para abertura de conta no Bradesco. Após a entrega da conta, o candidato será encaminhado para a finalização dos procedimentos administrativos na SEDES.

LIANNE ARAÚJO CARMO
Secretária Municipal de Desenvolvimento Social - SEDES



PREFEITURA
ALAGOINHAS

SEDES
Secretaria Municipal de
**DESENVOLVIMENTO
SOCIAL**



RELAÇÃO PRELIMINAR DO PROCESSO ELEITORAL



CONSELHO MUNICIPAL DE SAÚDE DE ALAGOINHAS
Criado pela Lei nº. 913/1991, revogadas as Leis nº. 1.037/1993;
Lei nº. 1.285/1999; Lei nº. 1.362/2000; Lei nº. 1.755/2005 em vigor a Lei nº
2.581/2021



ELEIÇÃO PARA 02 (DUAS) VAGAS NO CONSELHO MUNICIPAL DE SAÚDE - REPRESENTAÇÃO DO SEGUIMENTO USUÁRIO BIÊNIO 2025–2026

O Conselho Municipal de Saúde de Alagoinhas – CMSA, no uso de suas atribuições legais, torna público a Relação Preliminar das Entidades Inscritas, destinadas a regulamentar o processo de eleição para duas **(02) vagas de representante titular e respectivo suplente do seguimento de Usuários**, para complementação da composição do CMSA no biênio 2025–2026, conforme **Edital** publicado no Diário Oficial em 14 de maio de 2026.

- 01- Associação Beneficente Maria e João;
- 02- Lions Clube Alagoinhas Ouro Negro;
- 03- Coletivo LIDA+ de Alagoinhas.

Alagoinhas, 21 de maio de 2026.

Documento assinado digitalmente
gov.br STELEYJANES GALDINO RODRIGUES
Data: 21/05/2026 10:26:32-0300
Verifique em <https://validar.iti.gov.br>

Steleyjanes Galdino Rodrigues.
Presidente Da Comissão Eleitoral.

Documento assinado digitalmente
gov.br DANIELA BARBOZA DA ROCHA
Data: 21/05/2026 10:43:11-0300
Verifique em <https://validar.iti.gov.br>

Daniela Barboza da Rocha
Presidente do Conselho Municipal de Saúde

Documento assinado digitalmente
gov.br LUCIANO SERGIO DE JESUS SANTOS
Data: 21/05/2026 14:17:53-0300
Verifique em <https://validar.iti.gov.br>

Luciano Sérgio de Jesus Santos
Secretário Municipal de Saúde

Endereço: Rua Mario Laerte s/n Centro
Funcionamento: segunda a sexta-feira, das 08:00 às 12:00 e das 14:00 às 17:00
Contatos telefônicos (75) 3423-8387/9 8191-6735.
E-mails: conselhodesaude@alagoinhas.ba.gov.br/conselho.saudealagoinhas@gmail.com



RELATÓRIA DE GESTÃO FISCAL



ESTADO DA BAHIA
MUNICÍPIO DE ALAGOINHAS - PODER EXECUTIVO
Demonstrativo da Despesa com Pessoal
Orçamentos Fiscal e da Seguridade Social

RGF - ANEXO I (LRF, art. 55, inciso I, alínea 'a')
RELATÓRIO DE GESTÃO FISCAL 1º QUADRIMESTRE

JANEIRO-ABRIL/2026

| DESPESA COM PESSOAL | DESPESAS EXECUTADAS (Últimos 12 Meses) | | | | | | | | | | | | | INSCRITAS EM RESTOS A PAGAR NÃO PROCESSADOS (b) |
|---|--|---------------|---------------|---------------|---------------|---------------|---------------|---------------|---------------|---------------|---------------|---------------|------------------------------|---|
| | LIQUIDADAS | | | | | | | | | | | | | |
| | Mai/2025 | Jun/2025 | Jul/2025 | Ago/2025 | Set/2025 | Out/2025 | Nov/2025 | Dez/2025 | Jan/2026 | Fev/2026 | Mar/2026 | Abr/2026 | TOTAL (ÚLTIMOS 12 MESES) (a) | |
| DESPESA BRUTA COM PESSOAL (I) | 26.154.194,05 | 26.552.774,35 | 26.370.705,89 | 26.672.626,94 | 26.876.309,25 | 26.344.318,03 | 27.654.315,34 | 44.138.774,04 | 23.046.893,16 | 25.990.947,31 | 30.028.264,68 | 26.292.289,71 | 336.122.412,75 | 2.766.254,00 |
| Pessoal Ativo | 20.982.309,25 | 21.850.007,36 | 21.334.419,35 | 21.172.640,63 | 21.750.377,78 | 21.357.421,92 | 23.048.786,97 | 39.204.891,53 | 22.497.380,67 | 22.247.340,97 | 22.250.228,55 | 22.667.678,59 | 280.363.483,57 | 1.263.690,29 |
| Vencimentos, Vantagens e Outras Despesas Variáveis | 17.755.061,29 | 18.635.600,72 | 18.001.049,73 | 17.868.102,84 | 18.282.837,58 | 18.271.365,97 | 19.711.545,20 | 30.978.691,11 | 20.927.834,75 | 18.971.780,56 | 18.889.821,85 | 19.379.055,31 | 237.672.746,91 | 185,55 |
| Obrigações Patronais | 3.227.247,96 | 3.214.406,64 | 3.333.369,62 | 3.304.537,79 | 3.467.540,20 | 3.086.055,95 | 3.337.241,77 | 8.226.200,42 | 1.569.545,92 | 3.275.560,41 | 3.360.406,70 | 3.288.623,28 | 42.690.736,66 | 1.263.504,74 |
| Pessoal Inativo e Pensionistas | 0,00 | 0,00 | 0,00 | 0,00 | 0,00 | 0,00 | 0,00 | 0,00 | 0,00 | 0,00 | 0,00 | 0,00 | 0,00 | 0,00 |
| Aposentadorias, Reserva e Reformas | 0,00 | 0,00 | 0,00 | 0,00 | 0,00 | 0,00 | 0,00 | 0,00 | 0,00 | 0,00 | 0,00 | 0,00 | 0,00 | 0,00 |
| Pensões | 0,00 | 0,00 | 0,00 | 0,00 | 0,00 | 0,00 | 0,00 | 0,00 | 0,00 | 0,00 | 0,00 | 0,00 | 0,00 | 0,00 |
| Outras Despesas de Pessoal Decorrentes de Contratos de Terceirização ou de Contratação de Forma Indireta (§ 1º do art. 18 da LRF) | 5.171.884,80 | 4.702.766,99 | 5.036.286,54 | 5.499.986,31 | 5.125.931,47 | 4.986.896,11 | 4.605.528,37 | 4.933.882,51 | 549.512,49 | 3.743.606,34 | 7.778.036,13 | 3.624.611,12 | 55.758.929,18 | 1.502.563,71 |
| Despesa com Pessoal não Executada Orçamentariamente | 0,00 | 0,00 | 0,00 | 0,00 | 0,00 | 0,00 | 0,00 | 0,00 | 0,00 | 0,00 | 0,00 | 0,00 | 0,00 | 0,00 |
| DESPESAS NÃO COMPUTADAS (II) (§ 1º do art. 19 da LRF) | 992.586,83 | 1.100.085,98 | 1.061.532,55 | 929.374,20 | 1.229.280,79 | 991.091,48 | 1.527.461,00 | 3.261.268,36 | 1.376.752,08 | 985.319,91 | 1.062.234,56 | 1.203.263,33 | 15.720.251,06 | 0,00 |
| Indenizações por Demissão e Incentivos à Demissão Voluntária | 53.037,25 | 947,91 | 90.681,33 | 0,00 | 249.266,84 | 1.753,63 | 500.269,72 | 2.708,34 | 16.309,28 | 0,00 | 169,27 | 253.364,33 | 1.168.507,90 | 0,00 |
| Decorrentes de Decisão Judicial de período anterior ao da apuração | 0,00 | 173.680,36 | 62.027,54 | 0,00 | 58.334,66 | 70.883,61 | 116.970,61 | 1.401.107,06 | 146.131,94 | 0,00 | 666,36 | 0,00 | 2.029.802,14 | 0,00 |
| Despesas de Exercícios Anteriores de período anterior ao da apuração | 26.452,84 | 0,00 | 14.497,27 | 2.320,54 | 0,00 | 0,00 | 0,00 | 0,00 | 262.892,82 | 100.253,91 | 108.973,55 | 825,00 | 516.215,93 | 0,00 |
| Inativos e Pensionistas com Recursos Vinculados | 0,00 | 0,00 | 0,00 | 0,00 | 0,00 | 0,00 | 0,00 | 0,00 | 0,00 | 0,00 | 0,00 | 0,00 | 0,00 | 0,00 |
| Agentes Comunitários de Saúde e de Combate às Endemias com Recursos Vinculados (CF, art. 198, §1º) | 828.828,00 | 840.972,00 | 813.648,00 | 844.008,00 | 840.972,00 | 837.936,00 | 828.828,00 | 1.694.088,00 | 885.066,00 | 885.066,00 | 885.066,00 | 881.824,00 | 11.066.302,00 | 0,00 |
| Parcela dedutível referente ao piso salarial do Enfermeiro, Técnico de Enfermagem, Auxiliar de Enfermagem e Parteira (ADCT, art. 3º, §2º) | 84.268,74 | 84.485,71 | 80.678,41 | 83.045,66 | 80.707,29 | 80.518,24 | 81.392,67 | 163.364,96 | 66.352,04 | 0,00 | 67.359,38 | 67.250,00 | 939.423,09 | 0,00 |
| Outras Deduções Constitucionais ou Legais | 0,00 | 0,00 | 0,00 | 0,00 | 0,00 | 0,00 | 0,00 | 0,00 | 0,00 | 0,00 | 0,00 | 0,00 | 0,00 | 0,00 |
| DESPESA LÍQUIDA COM PESSOAL (III) = (I - II) | 25.161.607,22 | 25.452.688,37 | 25.309.173,34 | 25.743.252,75 | 25.647.028,46 | 25.353.226,55 | 26.126.854,34 | 40.877.505,68 | 21.670.141,08 | 25.005.627,40 | 28.966.030,12 | 25.089.026,38 | 320.402.161,69 | 2.766.254,00 |



ESTADO DA BAHIA
MUNICÍPIO DE ALAGOINHAS - PODER EXECUTIVO
Demonstrativo da Despesa com Pessoal
Orçamentos Fiscal e da Seguridade Social

RGF - ANEXO I (LRF, art. 55, inciso I, alínea 'a')

RELATÓRIO DE GESTÃO FISCAL 1º QUADRIMESTRE

JANEIRO-ABRIL/2026

| APURAÇÃO DO CUMPRIMENTO DO LIMITE LEGAL | VALOR | % SOBRE A RCL AJUSTADA |
|--|----------------|------------------------|
| RECEITA CORRENTE LÍQUIDA - RCL (IV) | 749.022.367,56 | - |
| (-) Transferências obrigatórias da União relativas às emendas individuais (art. 166-A, § 1º, da CF) (V) | 10.642.993,00 | |
| (-) Transferências obrigatórias da União relativas às emendas de bancada (art. 166, § 16 da CF) (VI) | 254.126,00 | |
| (-) Transferências da União relativas à remuneração dos agentes comunitários de saúde e de combate às endemias (CF, art. 198, §11) | 11.066.302,00 | |
| (-) Outras Deduções Constitucionais ou Legais | 0,00 | |
| RECEITA CORRENTE LÍQUIDA AJUSTADA PARA CÁLCULO DOS LIMITES DA DESPESA COM PESSOAL (VII) = (IV - V - VI) | 727.058.946,56 | |
| DESPESA TOTAL COM PESSOAL - DTP (VIII) = (III a + III b) | 323.168.415,69 | 44,44% |
| LIMITE MÁXIMO (IX) (incisos I, II e III, art. 20 da LRF) - 54,00 % | 392.611.831,14 | |
| LIMITE PRUDENCIAL (X) = (0,95 x IX) (parágrafo único do art. 22 da LRF) - 51,30 % | 372.981.239,59 | |
| LIMITE DE ALERTA (XI) = (0,90 x IX) (inciso II do §1º do art. 59 da LRF) - 48,60 % | 353.350.648,03 | |

Tabela 1.1

TRAJETÓRIA DE RETORNO AO LIMITE DA DESPESA TOTAL COM PESSOAL

| 2026 1º Quadrimestre | | | 2026 2º Quadrimestre | | | 2026 3º Quadrimestre | | |
|-------------------------|---------|-------------|------------------------------------|-------------|-------|-------------------------|-----------|-------|
| Limite Máximo | % DTP | % Excedente | Redutor mínimo de 1/3 do Excedente | Limite | % DTP | Redutor Residual | Limite | % DTP |
| (a) | (b) | (c) = (b-a) | (d) = (1/3*c) | (e) = (b-d) | (f) | (g) = (f-a) | (h) = (a) | (i) |
| 54,00 % | 44,44 % | % | | | | | | |

GUSTAVO AUGUSTO DE SOUZA CARMO
89345096515
PREFEITO Mat.189634

Assinado digitalmente por GUSTAVO AUGUSTO DE SOUZA CARMO
DN: C=BR, O=CPF, OU=AC SOLUTI
Município de Alagoas
CPF: 89345096515
Nome: GUSTAVO AUGUSTO DE SOUZA CARMO

gov.br
Documento assinado digitalmente
MENARA DE SOUZA DAMIÃO
Data: 21/05/2026 11:26:29-0300
Verifique em <https://validar.iti.gov.br>

MENARA DE SOUZA DAMIÃO
CONTROLADORA Mat.43946

ARTHUR ANICÁCIO MOURA
Contador 036631/O-6 BA CRC.036631/O-6 BA



ESTADO DA BAHIA

MUNICÍPIO DE ALAGOINHAS

DEMONSTRATIVO DA DÍVIDA CONSOLIDADA LÍQUIDA - ESTADOS, DISTRITO FEDERAL E MUNICÍPIOS

Orçamentos Fiscal e da Seguridade Social

RGF - ANEXO 2 (LRF, art. 55, inciso I, alínea 'b')

RELATÓRIO DE GESTÃO FISCAL 1º QUADRIMESTRE

JANEIRO-ABRIL/2026

| DÍVIDA CONSOLIDADA | SALDO DO EXERCÍCIO ANTERIOR | SALDO DO EXERCÍCIO DE JANEIRO-ABRIL/2026 | | |
|---|-----------------------------|--|-----------------------|-----------------------|
| | | Até o 1º Quadrimestre | Até o 2º Quadrimestre | Até o 3º Quadrimestre |
| DÍVIDA CONSOLIDADA - DC (I) | 222.168.256,26 | 213.014.530,82 | 0,00 | 0,00 |
| Dívida Mobiliária | 0,00 | 0,00 | 0,00 | 0,00 |
| Dívida Contratual | 222.168.256,26 | 209.061.635,16 | 0,00 | 0,00 |
| Empréstimos | 33.968.931,43 | 33.968.931,43 | 0,00 | 0,00 |
| Internos | 0,00 | 0,00 | 0,00 | 0,00 |
| Externos | 33.968.931,43 | 33.968.931,43 | 0,00 | 0,00 |
| Reestruturação da Dívida de Estados e Municípios | 0,00 | 0,00 | 0,00 | 0,00 |
| Financiamentos | 105.565.008,18 | 100.249.268,47 | 0,00 | 0,00 |
| Internos | 105.565.008,18 | 100.249.268,47 | 0,00 | 0,00 |
| Externos | 0,00 | 0,00 | 0,00 | 0,00 |
| Parcelamento e Renegociação de dívidas | 82.536.351,47 | 74.843.435,26 | 0,00 | 0,00 |
| De Tributos | 0,00 | 0,00 | 0,00 | 0,00 |
| De Contribuições Previdenciárias | 52.015.801,22 | 46.291.157,33 | 0,00 | 0,00 |
| De Demais Contribuições Sociais | 14.422.581,52 | 14.422.581,52 | 0,00 | 0,00 |
| Do FGTS | 873.031,37 | 784.759,05 | 0,00 | 0,00 |
| Com Instituição Não financeira | 15.224.937,36 | 13.344.937,36 | 0,00 | 0,00 |
| Demais Dívidas Contratuais | 0,00 | 0,00 | 0,00 | 0,00 |
| Precatórios posteriores a 05/05/2000 (inclusive) - Vencidos e não pagos | 97.965,18 | 3.952.895,66 | 0,00 | 0,00 |
| Outras Dívidas | 0,00 | 0,00 | 0,00 | 0,00 |
| DEDUÇÕES (II)* | 74.771.759,03 | 75.542.641,53 | 0,00 | 0,00 |
| Disponibilidade de Caixa | 74.771.759,03 | 75.542.641,53 | 0,00 | 0,00 |
| Disponibilidade de Caixa Bruta | 86.428.479,77 | 83.746.393,64 | 0,00 | 0,00 |
| (-) Restos a Pagar Processados | 5.824.837,33 | 1.883.867,29 | 0,00 | 0,00 |
| (-) Depósitos Restituíveis e Valores Vinculados | 5.831.883,41 | 6.319.884,82 | 0,00 | 0,00 |
| Demais Haveres Financeiros | 0,00 | 0,00 | 0,00 | 0,00 |
| DÍVIDA CONSOLIDADA LÍQUIDA (DCL) (III) = (I - II) | 147.396.497,23 | 137.471.889,29 | 0,00 | 0,00 |
| RECEITA CORRENTE LÍQUIDA - RCL (IV) | 728.462.734,04 | 749.022.367,56 | 0,00 | 0,00 |
| (-) Transferências obrigatórias da União relativas às emendas individuais (art. 166-A, § 1º, da CF) (V) | 10.042.993,00 | 10.642.993,00 | 0,00 | 0,00 |
| RECEITA CORRENTE LÍQUIDA AJUSTADA PARA CÁLCULO DOS LIMITES DE ENDIVIDAMENTO (VI) = (IV - V) | 718.419.741,04 | 738.379.374,56 | 0,00 | 0,00 |
| % da DC sobre a RCL AJUSTADA (III/VI) | 32,92 | 28,85 | 0,00 | 0,00 |
| % da DCL sobre a RCL AJUSTADA (III/VI) | 20,52 | 18,62 | 0,00 | 0,00 |



| | | | | |
|--|----------------|----------------|------|------|
| LIMITE DEFINIDO POR RESOLUÇÃO DO SENADO FEDERAL - <120%> | 862.103.689,25 | 886.055.249,47 | 0,00 | 0,00 |
| LIMITE DE ALERTA (inciso III do § 1º do art. 59 da LRF) - <108%> | 775.893.320,32 | 797.449.724,52 | 0,00 | 0,00 |

| OUTROS VALORES NÃO INTEGRANTES DA DC | SALDO DO EXERCÍCIO ANTERIOR | SALDO DO EXERCÍCIO DE JANEIRO-ABRIL/2026 | | |
|--|-----------------------------|--|-----------------------|-----------------------|
| | | Até o 1º Quadrimestre | Até o 2º Quadrimestre | Até o 3º Quadrimestre |
| PRECATÓRIOS ANTERIORES A 05/05/2000 | 0,00 | 0,00 | 0,00 | 0,00 |
| PRECATÓRIOS POSTERIORES A 05/05/2000 (Não incluídos na DC) | 3.048.141,78 | 2.834.448,53 | 0,00 | 0,00 |
| PASSIVO ATUARIAL | 0,00 | 0,00 | 0,00 | 0,00 |
| RP NÃO-PROCESSADOS | 18.741.609,92 | 3.282.595,92 | 0,00 | 0,00 |
| ANTECIPAÇÕES DE RECEITA ORÇAMENTÁRIA – ARO | 0,00 | 0,00 | 0,00 | 0,00 |
| DÍVIDA CONTRATUAL DE PPP | 0,00 | 0,00 | 0,00 | 0,00 |
| APROPRIAÇÃO DE DEPÓSITOS JUDICIAIS | 0,00 | 0,00 | 0,00 | 0,00 |

GUSTAVO AUGUSTO DE SOUZA CARMO
89345096515
GUSTAVO AUGUSTO DE SOUZA CARMO
PREFEITO Mat.189634

Assinado digitalmente por GUSTAVO AUGUSTO DE SOUZA CARMO 89345096515
DN: c, ou=ICP-Brasil, ou=AC SOLITI, cn=GUSTAVO AUGUSTO DE SOUZA CARMO 89345096515
C=BR, ou=ICP-Brasil, ou=AC SOLITI, cn=GUSTAVO AUGUSTO DE SOUZA CARMO 89345096515
Data: 2026.05.20 13:51:46-0300
FoiB: PPK=ICP-Verdade: 10.1.1

Documento assinado digitalmente
gov.br MENARA DE SOUZA DAMIÃO
Data: 21/05/2026 11:24:40-0300
Verifique em <https://validar.it.gov.br>

MENARA DE SOUZA DAMIÃO
CONTROLADORA Mat.43946

ARTHUR ANICÁCIO MOURA
Contador 036631/O-6 BA CRC.036631/O-6 BA



ESTADO DA BAHIA
MUNICÍPIO DE ALAGOINHAS
Demonstrativo das Garantias e Contragarantias de Valores
Orçamentos Fiscal e da Seguridade Social

RGF - ANEXO 3 (LRF, art. 55, inciso I, alínea 'c' e art. 40, § 1º)

RELATÓRIO DE GESTÃO FISCAL 1º QUADRIMESTRE

JANEIRO-ABRIL/2026

R\$ 1,00

| GARANTIAS CONCEDIDAS | SALDO DO EXERCÍCIO ANTERIOR | SALDOS DO EXERCÍCIO | | |
|---|-----------------------------|-----------------------|-----------------------|-----------------------|
| | | Até o 1º Quadrimestre | Até o 2º Quadrimestre | Até o 3º Quadrimestre |
| AOS ESTADOS (I) | 0,00 | 0,00 | 0,00 | 0,00 |
| Em Operações de Crédito Externas | 0,00 | 0,00 | 0,00 | 0,00 |
| Em Operações de Crédito Internas | 0,00 | 0,00 | 0,00 | 0,00 |
| AOS MUNICÍPIOS (II) | 0,00 | 0,00 | 0,00 | 0,00 |
| Em Operações de Crédito Externas | 0,00 | 0,00 | 0,00 | 0,00 |
| Em Operações de Crédito Internas | 0,00 | 0,00 | 0,00 | 0,00 |
| ÀS ENTIDADES CONTROLADAS (III) | 0,00 | 0,00 | 0,00 | 0,00 |
| Em Operações de Crédito Externas | 0,00 | 0,00 | 0,00 | 0,00 |
| Em Operações de Crédito Internas | 0,00 | 0,00 | 0,00 | 0,00 |
| POR MEIO DE FUNDOS E PROGRAMAS (IV) | 0,00 | 0,00 | 0,00 | 0,00 |
| TOTAL GARANTIAS CONCEDIDAS (V) = (I + II + III + IV) | 0,00 | 0,00 | 0,00 | 0,00 |
| RECEITA CORRENTE LÍQUIDA - RCL (VI) | 728.462.734,04 | 749.022.367,56 | 0,00 | 0,00 |
| (-) Transferências obrigatórias da União relativas às emendas individuais (art. 166-A, § 1º, da CF) (VII) | 10.042.993,00 | 10.642.993,00 | 0,00 | 0,00 |
| RECEITA CORRENTE LÍQUIDA AJUSTADA PARA CÁLCULO DOS LIMITES DE ENDIVIDAMENTO (VIII) = (VI - VII) | 718.419.741,04 | 738.379.374,56 | 0,00 | 0,00 |
| % do TOTAL DAS GARANTIAS sobre a RCL AJUSTADA (V/VIII) | 0,00 | 0,00 | 0,00 | 0,00 |
| LIMITE DEFINIDO POR RESOLUÇÃO DO SENADO FEDERAL - 22.00% | 158.052.343,03 | 162.443.462,40 | 0,00 | 0,00 |
| LIMITE DE ALERTA (inciso III do §1º do art. 59 da LRF) - 19.80% | 142.247.108,73 | 146.199.116,16 | 0,00 | 0,00 |



| CONTRAGARANTIAS RECEBIDAS | SALDO DO EXERCÍCIO ANTERIOR | SALDOS DO EXERCÍCIO | | |
|---|-----------------------------|-----------------------|-----------------------|-----------------------|
| | | Até o 1º Quadrimestre | Até o 2º Quadrimestre | Até o 3º Quadrimestre |
| DOS ESTADOS (VII) | 0,00 | 0,00 | 0,00 | 0,00 |
| Em Garantia às operações de Crédito Externas | 0,00 | 0,00 | 0,00 | 0,00 |
| Em Garantia às operações de Crédito Internas | 0,00 | 0,00 | 0,00 | 0,00 |
| DOS MUNICÍPIOS (VIII) | 0,00 | 0,00 | 0,00 | 0,00 |
| Em Garantia às operações de Crédito Externas | 0,00 | 0,00 | 0,00 | 0,00 |
| Em Garantia às operações de Crédito Internas | 0,00 | 0,00 | 0,00 | 0,00 |
| DAS ENTIDADES CONTROLADAS (IX) | 0,00 | 0,00 | 0,00 | 0,00 |
| Em Garantia às operações de Crédito Externas | 0,00 | 0,00 | 0,00 | 0,00 |
| Em Garantia às operações de Crédito Internas | 0,00 | 0,00 | 0,00 | 0,00 |
| EM CONTRAGARANTIAS POR MEIO DE FUNDOS E PROGRAMAS (X) | 0,00 | 0,00 | 0,00 | 0,00 |
| TOTAL CONTRAGARANTIAS RECEBIDAS (XI) = (VII + VIII + IX + X) | 0,00 | 0,00 | 0,00 | 0,00 |

MEDIDAS CORRETIVAS:

Assinado digitalmente por GUSTAVO AUGUSTO DE SOUZA CARMO 89345096515
 Multiplicado: 00-26416079001095
 Documento assinado digitalmente por GUSTAVO AUGUSTO DE SOUZA CARMO 89345096515
 Localização: sua localização de assinatura
 Data: 2026.05.20 13:52:01 -0300
 Fossil PlatformPDF Versão: 10.1.1

GUSTAVO AUGUSTO DE SOUZA CARMO
PREFEITO Mat.189634



Documento assinado digitalmente
 MENARA DE SOUZA DAMIÃO
 Data: 21/05/2026 11:20:58-0300
 Verifique em <https://validar.it.gov.br>

MENARA DE SOUZA DAMIÃO
CONTROLADORA Mat.43946

ARTHUR ANICÁCIO MOURA
Contador 036631/O-6 BA CRC.036631/O-6 BA



ESTADO DA BAHIA
MUNICÍPIO DE ALAGOINHAS
Demonstrativo Simplificado do Relatório de Gestão Fiscal
Orçamentos Fiscal e da Seguridade Social

RGF - ANEXO 6 (LRF, art. 48)

RELATÓRIO DE GESTÃO FISCAL

JANEIRO-ABRIL/2026

R\$ 1,00

| RECEITA CORRENTE LÍQUIDA | | VALOR ATÉ O QUADRIMESTRE/SEMESTRE | |
|--|--|---|--|
| Receita Corrente líquida | | | 749.022.367,56 |
| Receita Corrente Líquida Ajustada para Cálculo dos Limites de Endividamento | | | 738.379.374,56 |
| Receita Corrente Líquida Ajustada para Cálculo dos Limites da Despesa com Pessoal | | | 727.058.946,56 |
| DESPESA COM PESSOAL | | VALOR | % SOBRE A RCL AJUSTADA |
| Despesa Total com Pessoal - DTP | | 323.168.415,69 | 44,44 |
| Limite Máximo (incisos I, II e III, art. 20 da LRF) | | 392.611.831,14 | 54,00 |
| Limite Prudencial (parágrafo único, art. 22 da LRF) | | 372.981.239,59 | 51,30 |
| Limite de Alerta (inciso II do §1º do art. 59 da LRF) | | 353.350.648,03 | 48,60 |
| DÍVIDA CONSOLIDADA | | VALOR | % SOBRE A RCL |
| Dívida Consolidada Líquida | | 137.471.889,29 | 18,62 |
| Limite Definido por Resolução do Senado Federal | | 886.055.249,47 | 120,00 |
| GARANTIAS DE VALORES | | VALOR | % SOBRE A RCL |
| Total das Garantias Concedidas | | 0,00 | 0,00 |
| Limite Definido por Resolução do Senado Federal | | 162.443.462,40 | 22,00 |
| OPERAÇÕES DE CRÉDITO | | VALOR | % SOBRE A RCL |
| Operações de Crédito Internas e Externas | | 0,00 | 0,00 |
| Limite Definido pelo Senado Federal para Operações de Crédito Externas e Internas | | 118.140.699,93 | 16,00 |
| Operações de Crédito por Antecipação da Receita | | 0,00 | 0,00 |
| Limite Definido pelo Senado Federal para Operações de Crédito por Antecipação da Receita | | 51.686.556,22 | 7,00 |
| RESTOS A PAGAR | | RESTOS A PAGAR EMPENHADOS E NÃO LIQUIDADOS DO EXERCÍCIO | DISPONIBILIDADE DE CAIXA LÍQUIDA (APÓS A INSCRIÇÃO EM RESTOS A PAGAR NÃO PROCESSADOS DO EXERCÍCIO) |
| Valor Total | | 0,00 | 0,00 |



RELATÓRIO RESUMIDO DA EXECUÇÃO ORÇAMENTÁRIA-RREO



ESTADO DA BAHIA
MUNICÍPIO DE ALAGOINHAS
Balanco Orçamentário
Orçamentos Fiscal e da Seguridade Social

RREO – Anexo I (LRF, Art. 52, inciso I, alíneas "a" e "b" do inciso II e §1º)

RELATÓRIO RESUMIDO DA EXECUÇÃO ORÇAMENTÁRIA

MARÇO-ABRIL/2026

R\$ 1,00

| RECEITAS | PREVISÃO INICIAL | PREVISÃO ATUALIZADA (a) | RECEITAS REALIZADAS | | | | SALDO A REALIZAR (a-c) |
|--|-----------------------|----------------------------|-----------------------|--------------|-----------------------|--------------|---------------------------|
| | | | Nº Bimestre (b) | % (b/a) | Até o Bimestre (c) | % (c/a) | |
| RECEITAS (EXCETO INTRA-ORÇAMENTÁRIAS) (I) | 775.318.796,00 | 775.318.796,00 | 115.210.557,66 | 14,86 | 241.100.249,70 | 31,10 | 534.218.546,30 |
| Receitas Correntes. | 755.392.705,00 | 755.392.705,00 | 115.210.557,66 | 15,25 | 240.700.497,70 | 31,86 | 514.692.207,30 |
| Impostos, Taxas e Contribuições de Melhoria | 127.878.121,00 | 127.878.121,00 | 18.430.906,72 | 14,41 | 38.126.354,89 | 29,81 | 89.751.766,11 |
| Impostos | 117.067.739,00 | 117.067.739,00 | 17.348.390,83 | 14,81 | 36.271.854,94 | 30,98 | 80.795.884,06 |
| Taxas | 10.810.382,00 | 10.810.382,00 | 1.082.515,89 | 10,01 | 1.854.499,95 | 17,15 | 8.955.882,05 |
| Contribuições | 13.132.930,00 | 13.132.930,00 | 2.056.583,72 | 15,65 | 4.107.836,17 | 31,27 | 9.025.093,83 |
| Contribuição para o Custeio do Serviço de Iluminação Pública | 13.132.930,00 | 13.132.930,00 | 2.056.583,72 | 15,65 | 4.107.836,17 | 31,27 | 9.025.093,83 |
| Receita Patrimonial | 4.967.145,00 | 4.967.145,00 | 1.725.745,20 | 34,74 | 3.494.162,42 | 70,34 | 1.472.982,58 |
| Exploração do Patrimônio Imobiliário do Estado | 348.000,00 | 348.000,00 | 111.005,30 | 31,89 | 200.711,07 | 57,67 | 147.288,93 |
| Valores Mobiliários | 4.619.145,00 | 4.619.145,00 | 1.614.739,90 | 34,95 | 3.293.451,35 | 71,30 | 1.325.693,65 |
| Receita de Serviços | 72.283.175,00 | 72.283.175,00 | 11.837.827,45 | 16,37 | 23.090.961,76 | 31,94 | 49.192.213,24 |
| Serviços Administrativos e Comerciais Gerais | 0,00 | 0,00 | 0,00 | 0,00 | 103.040,00 | 0,00 | -103.040,00 |
| Serviços e Atividades Referentes à Saúde | 3.655.002,00 | 3.655.002,00 | 213.766,32 | 5,84 | 321.509,57 | 8,79 | 3.333.492,43 |
| Outros Serviços | 68.628.173,00 | 68.628.173,00 | 11.624.061,13 | 16,93 | 22.666.412,19 | 33,02 | 45.961.760,81 |
| Transferências Correntes | 529.220.640,00 | 529.220.640,00 | 79.418.605,09 | 15,00 | 169.265.693,88 | 31,98 | 359.954.946,12 |
| Transferências da União e de suas Entidades | 329.468.632,00 | 329.468.632,00 | 50.056.266,09 | 15,19 | 105.077.299,06 | 31,89 | 224.391.332,94 |
| Transferências dos Estados e do Distrito Federal e de suas Entidades | 129.954.930,00 | 129.954.930,00 | 20.227.622,84 | 15,56 | 42.468.510,13 | 32,67 | 87.486.419,87 |
| Transferências de Instituições Privadas | 2.019.665,00 | 2.019.665,00 | 43.603,06 | 2,15 | 43.603,06 | 2,15 | 1.976.061,94 |
| Transferências de Outras Instituições Públicas | 67.653.045,00 | 67.653.045,00 | 9.090.653,10 | 13,43 | 21.675.361,63 | 32,03 | 45.977.683,37 |
| Demais Transferências Correntes | 124.368,00 | 124.368,00 | 460,00 | 0,36 | 920,00 | 0,73 | 123.448,00 |
| Outras Receitas Correntes | 7.910.694,00 | 7.910.694,00 | 1.740.889,48 | 22,00 | 2.615.488,58 | 33,06 | 5.295.205,42 |
| Multas Administrativas, Contratuais e Judiciais | 7.266.600,00 | 7.266.600,00 | 1.528.185,67 | 21,03 | 2.242.246,06 | 30,85 | 5.024.353,94 |
| Indenizações, Restituições e Ressarcimentos | 0,00 | 0,00 | 3.016,85 | 0,00 | 4.151,49 | 0,00 | -4.151,49 |
| Demais Receitas Correntes | 644.094,00 | 644.094,00 | 209.686,96 | 32,55 | 369.091,03 | 57,30 | 275.002,97 |
| Receitas de Capital | 19.926.091,00 | 19.926.091,00 | 0,00 | 0,00 | 399.752,00 | 2,00 | 19.526.339,00 |
| Operações de Crédito | 5.000.000,00 | 5.000.000,00 | 0,00 | 0,00 | 0,00 | 0,00 | 5.000.000,00 |
| Operações de Crédito - Mercado Interno | 5.000.000,00 | 5.000.000,00 | 0,00 | 0,00 | 0,00 | 0,00 | 5.000.000,00 |
| Transferências de Capital | 14.926.091,00 | 14.926.091,00 | 0,00 | 0,00 | 399.752,00 | 2,67 | 14.526.339,00 |
| Transferências da União e de suas Entidades | 7.000.000,00 | 7.000.000,00 | 0,00 | 0,00 | 399.752,00 | 5,71 | 6.600.248,00 |
| Transferências dos Estados e do Distrito Federal e de suas Entidades | 7.926.091,00 | 7.926.091,00 | 0,00 | 0,00 | 0,00 | 0,00 | 7.926.091,00 |
| RECEITAS (INTRA-ORÇAMENTÁRIAS) (II) | 2.094.185,00 | 2.094.185,00 | 223.593,74 | 10,67 | 538.446,83 | 25,71 | 1.555.738,17 |
| SUBTOTAL DAS RECEITAS (III) = (I + II) | 777.412.981,00 | 777.412.981,00 | 115.434.151,40 | 14,85 | 241.638.696,53 | 31,08 | 535.774.284,47 |
| OPERAÇÕES DE CRÉDITO / REFINANCIAMENTO (IV) | - | - | - | - | - | 0,00 | 0 |
| Operações de Crédito Internas | - | - | - | - | - | 0,00 | 0 |
| Mobiliária | - | - | - | - | - | - | 0 |
| Contratual | - | - | - | - | - | - | 0 |
| Operações de Crédito Externas | - | - | - | - | - | 0,00 | 0 |
| Mobiliária | - | - | - | - | - | - | 0 |



| | | | | | | | | | |
|---|-----------------------|-----------------------|-----------------------|--------------|-----------------------|--------------|-----------------------|--|---|
| Contratual | | | | | | | | | 0 |
| TOTAL DAS RECEITAS (V) = (III + IV) | 777.412.981,00 | 777.412.981,00 | 115.434.151,40 | 14,85 | 241.638.696,53 | 31,08 | 535.774.284,47 | | |
| DÉFICIT (VI) | - | - | - | - | - | - | 0 | | |
| TOTAL COM DÉFICIT (VII) = (V + VI) | 777.412.981,00 | 777.412.981,00 | 115.434.151,40 | 14,85 | 241.638.696,53 | | 535.774.284,47 | | |
| SALDOS DE EXERCÍCIOS ANTERIORES | | 10.759.766,47 | | | 10.759.766,47 | | 0 | | |
| Recursos Arrecadados em Exercícios Anteriores - RPPS | | | | | | | | | |
| Superávit Financeiro Utilizado para Créditos Adicionais | | 10.759.766,47 | | | 10.759.766,47 | | 0 | | |

| DESPESAS | DOTAÇÃO INICIAL (d) | DOTAÇÃO ATUALIZADA (e) | DESPESAS EMPENHADAS | | SALDO A EMPENHAR (g) = (e-f) | DESPESAS LIQUIDADAS | | SALDO A LIQUIDAR (i) = (e-h) | DESPESAS PAGAS ATÉ O BIMESTRE (j) | INSCRITAS RP NÃO PROCESSADAS (k) |
|---|-----------------------|------------------------|----------------------|-----------------------|------------------------------|-----------------------|-----------------------|------------------------------|-----------------------------------|----------------------------------|
| | | | No Bimestre | Até o Bimestre (f) | | No Bimestre | Até o Bimestre (h) | | | |
| DESPESAS (EXCETO INTRA-ORÇAMENTÁRIAS) (VIII) | 775.318.796,00 | 793.669.125,00 | 71.339.708,07 | 446.449.725,92 | 347.219.399,08 | 134.737.414,47 | 240.899.986,37 | 552.769.138,63 | 224.342.806,14 | |
| DESPESAS CORRENTES | 692.219.030,00 | 701.270.821,63 | 65.167.689,45 | 404.267.145,68 | 297.003.675,95 | 124.281.751,35 | 223.006.849,30 | 478.263.972,33 | 206.842.970,26 | |
| PESSOAL E ENCARGOS SOCIAIS | 316.374.253,00 | 312.788.247,99 | 12.119.749,22 | 188.732.718,84 | 124.055.529,15 | 48.715.472,46 | 96.897.097,90 | 215.891.150,09 | 95.367.594,95 | |
| JUROS E ENCARGOS DA DÍVIDA | 24.568.080,00 | 24.568.080,00 | 0,00 | 12.137.106,78 | 12.430.973,22 | 3.029.301,46 | 6.213.398,70 | 18.354.681,30 | 6.213.398,70 | |
| OUTRAS DESPESAS CORRENTES | 351.276.697,00 | 363.914.493,64 | 53.047.940,23 | 203.397.320,06 | 160.517.173,58 | 72.536.977,43 | 119.896.352,70 | 244.018.140,94 | 105.261.976,61 | |
| DESPESAS DE CAPITAL | 79.312.331,00 | 88.610.868,37 | 6.172.018,62 | 42.182.580,24 | 46.428.288,13 | 10.455.663,12 | 17.893.137,07 | 70.717.731,30 | 17.499.835,88 | |
| INVESTIMENTOS | 33.381.797,00 | 43.180.334,37 | 6.172.018,62 | 16.327.216,46 | 26.853.117,91 | 3.504.622,39 | 4.239.411,63 | 38.940.922,74 | 3.846.110,44 | |
| INVERSÕES FINANCEIRAS | 303.900,00 | 303.900,00 | 0,00 | 150.000,00 | 153.900,00 | 0,00 | 0,00 | 303.900,00 | 0,00 | |
| AMORTIZAÇÃO DA DÍVIDA | 45.626.634,00 | 45.126.634,00 | 0,00 | 25.705.363,78 | 19.421.270,22 | 6.951.040,73 | 13.653.725,44 | 31.472.908,56 | 13.653.725,44 | |
| RESERVA DE CONTIGÊNCIA | 3.787.435,00 | 3.787.435,00 | 0,00 | 0,00 | 3.787.435,00 | 0,00 | 0,00 | 3.787.435,00 | 0,00 | |
| RESERVA DE CONTIGÊNCIA | 3.787.435,00 | 3.787.435,00 | 0,00 | 0,00 | 3.787.435,00 | 0,00 | 0,00 | 3.787.435,00 | 0,00 | |
| AMORTIZAÇÃO DA DIV. / REFINANCIAMENTO (XI) | 0,00 | 0,00 | 0,00 | 0,00 | 0,00 | 0,00 | 0,00 | 0,00 | 0,00 | |
| Amortização da Dívida Interna | 0,00 | 0,00 | 0,00 | 0,00 | 0,00 | 0,00 | 0,00 | 0,00 | 0,00 | |
| Dívida Mobiliária | 0,00 | 0,00 | 0,00 | 0,00 | 0,00 | 0,00 | 0,00 | 0,00 | 0,00 | |
| Outras Dívidas | 0,00 | 0,00 | 0,00 | 0,00 | 0,00 | 0,00 | 0,00 | 0,00 | 0,00 | |
| Amortização da Dívida Externa | 0,00 | 0,00 | 0,00 | 0,00 | 0,00 | 0,00 | 0,00 | 0,00 | 0,00 | |
| Dívida Mobiliária | 0,00 | 0,00 | 0,00 | 0,00 | 0,00 | 0,00 | 0,00 | 0,00 | 0,00 | |
| Outras Dívidas | 0,00 | 0,00 | 0,00 | 0,00 | 0,00 | 0,00 | 0,00 | 0,00 | 0,00 | |
| DESPESAS (INTRA-ORÇAMENTÁRIAS) (IX) | 2.094.185,00 | 1.773.320,00 | 176.169,84 | 879.356,69 | 893.963,31 | 346.537,38 | 615.414,04 | 1.157.905,96 | 472.627,23 | |
| SUBTOTAL DAS DESPESAS (X) = (VIII + IX) | 777.412.981,00 | 795.442.445,00 | 71.515.877,91 | 447.329.082,61 | 348.113.362,39 | 135.083.951,85 | 241.515.400,41 | 553.927.044,59 | 224.815.433,37 | |
| TOTAL DAS DESPESAS (XII) = (X + XI) | 777.412.981,00 | 795.442.445,00 | 71.515.877,91 | 447.329.082,61 | 348.113.362,39 | 135.083.951,85 | 241.515.400,41 | 553.927.044,59 | 224.815.433,37 | |
| SUPERÁVIT (XIII) | | | | | | | 123.296,12 | - | 16.823.263,16 | |
| TOTAL COM SUPERÁVIT (XIV) = (XII + XIII) | 777.412.981,00 | 795.442.445,00 | 71.515.877,91 | 447.329.082,61 | 348.113.362,39 | 135.083.951,85 | 241.638.696,53 | 553.927.044,59 | 241.638.696,53 | |
| RESERVA DO RPPS | | | | | | | | | | |



| RECEITAS INTRA-ORÇAMENTÁRIAS | PREVISÃO INICIAL | PREVISÃO ATUALIZADA (a) | RECEITAS REALIZADAS | | | | SALDO A REALIZAR (a-c) |
|--|------------------|-------------------------|---------------------|---------|--------------------|---------|------------------------|
| | | | No Bimestre (b) | % (b/a) | Até o Bimestre (c) | % (c/a) | |
| RECEITAS (INTRA-ORÇAMENTÁRIAS) (II) | 2.094.185,00 | 2.094.185,00 | 223.593,74 | 10,67 | 538.446,83 | 25,71 | 1.555.738,17 |
| RECEITAS CORRENTES. INTRAORÇAMENTÁRIAS | 2.094.185,00 | 2.094.185,00 | 223.593,74 | 10,67 | 538.446,83 | 25,71 | 1.555.738,17 |
| Receita de Serviços | 2.094.185,00 | 2.094.185,00 | 223.593,74 | 10,67 | 538.446,83 | 25,71 | 1.555.738,17 |
| Outros Serviços | 2.094.185,00 | 2.094.185,00 | 223.593,74 | 10,67 | 538.446,83 | 25,71 | 1.555.738,17 |

| DESPESAS INTRA-ORÇAMENTÁRIAS | DOTAÇÃO INICIAL (d) | DOTAÇÃO ATUALIZADA (e) | DESPESAS EMPENHADAS | | SALDO A EMPENHAR (g) = (e-f) | DESPESAS LIQUIDADAS | | SALDO A LIQUIDAR (i) = (e-h) | DESPESAS PAGAS ATÉ O BIMESTRE (j) | INSCRITAS RP NÃO PROCESSADOS (k) |
|-------------------------------------|---------------------|------------------------|---------------------|--------------------|------------------------------|---------------------|--------------------|------------------------------|-----------------------------------|----------------------------------|
| | | | No Bimestre | Até o Bimestre (f) | | No Bimestre | Até o Bimestre (h) | | | |
| DESPESAS (INTRA-ORÇAMENTÁRIAS) (IX) | 2.094.185,00 | 1.773.320,00 | 176.169,84 | 879.356,69 | 893.963,31 | 346.537,38 | 615.414,04 | 1.157.905,96 | 472.627,23 | |
| DESPESAS CORRENTES | 2.094.185,00 | 1.773.320,00 | 176.169,84 | 879.356,69 | 893.963,31 | 346.537,38 | 615.414,04 | 1.157.905,96 | 472.627,23 | |
| OUTRAS DESPESAS CORRENTES | 2.094.185,00 | 1.773.320,00 | 176.169,84 | 879.356,69 | 893.963,31 | 346.537,38 | 615.414,04 | 1.157.905,96 | 472.627,23 | |

GUSTAVO AUGUSTO DE SOUZA CARMO:
89345096515
GUSTAVO AUGUSTO DE SOUZA CARMO
PREFEITO Mat.189634

Assinado digitalmente por GUSTAVO AUGUSTO DE SOUZA CARMO:
89345096515
DN: C=BR, O=SP-Brasil, OU=AC SOLUTI
Municipal v5, OU=33416079000195,
OU=Presencial, OU=Certificado PP A3,
CN=GUSTAVO AUGUSTO DE SOUZA
CARMO:89345096515
Razão: Eu sou o autor deste documento
Localização: sua localização de assinatura
agda
Data: 2026.05.20 13:53:07 -0500'
Fonte: PhantomPDF, Versão: 10.1.1

ANTÔNIO JOSÉ OLIVEIRA LINS
SECRETÁRIO DA FAZENDA Mat.19740

ARTHUR ANICÁCIO MOURA
Contador 036631/O-6 BA CRC.036631/O-6 BA



ESTADO DA BAHIA
MUNICÍPIO DE ALAGOINHAS
Demonstrativo das Receitas de Alienação de Ativos e Aplicação de Recursos
Orçamentos Fiscal e da Seguridade Social

RREO – ANEXO 11 (LRF, art. 53, § 1º, inciso III)
RELATÓRIO RESUMIDO DA EXECUÇÃO ORÇAMENTÁRIA

ANUAL/2026

| RECEITAS | PREVISÃO ATUALIZADA (a) | RECEITAS REALIZADAS (b) | SALDO A REALIZAR (c)=(a)-(b) | |
|--|----------------------------|----------------------------|---------------------------------|--|
| RECEITAS DE ALIENAÇÃO DE ATIVOS (I) | 0,00 | 28.175,34 | -28.175,34 | |
| Receita de Alienação de Bens Móveis | 0,00 | 0,00 | 0,00 | |
| Receita de Alienação de Bens Imóveis | 0,00 | 0,00 | 0,00 | |
| Receita de Alienação de Bens Intangíveis | 0,00 | 0,00 | 0,00 | |
| Receita de Rendimentos de Aplicações Financeiras | 0,00 | 28.175,34 | -28.175,34 | |

| DESPESAS | DOTAÇÃO ATUALIZADA (d) | DESPESAS EMPENHADAS (e) | DESPESAS LIQUIDADAS | DESPESAS PAGAS (f) | DESPESAS INSCRITAS EM RESTOS A PAGAR NÃO PROCESSADOS | PAGAMENTO DE RESTOS A PAGAR (g) | SALDO (h) = (d - e) |
|--|---------------------------|----------------------------|---------------------|-----------------------|--|------------------------------------|------------------------|
| APLICAÇÃO DOS RECURSOS DA ALIENAÇÃO DE ATIVOS (II) | 0,00 | 0,00 | 0,00 | 0,00 | 0,00 | 0,00 | 0,00 |
| Despesas de Capital | 0,00 | 0,00 | 0,00 | 0,00 | 0,00 | 0,00 | 0,00 |
| Investimentos | 0,00 | 0,00 | 0,00 | 0,00 | 0,00 | 0,00 | 0,00 |
| Inversões Financeiras | 0,00 | 0,00 | 0,00 | 0,00 | 0,00 | 0,00 | 0,00 |
| Amortização da Dívida | 0,00 | 0,00 | 0,00 | 0,00 | 0,00 | 0,00 | 0,00 |
| Despesas Correntes dos Regimes de Previdência | 0,00 | 0,00 | 0,00 | 0,00 | 0,00 | 0,00 | 0,00 |
| Regime Próprio dos Servidores Públicos | 0,00 | 0,00 | 0,00 | 0,00 | 0,00 | 0,00 | 0,00 |

| SALDO FINANCEIRO A APLICAR | 2025 (i) | 2026 (j) = (Ib - (IIf+ IIg)) | SALDO ATUAL (k) = (IIIi + IIIj) |
|----------------------------|-------------|---------------------------------|------------------------------------|
| VALOR(III) | 976.952,33 | 28.175,34 | 1.005.127,67 |

GUSTAVO AUGUSTO DE SOUZA CARMO
89345096515
PREFEITO Mat.189634

Assinado eletronicamente por GUSTAVO AUGUSTO DE SOUZA CARMO/89345096515
DN: C=BR, O=ICP-Brasil, OU=AC-SO/LTI, M=Luiz, S=, OU=3541627600195, CN=GUSTAVO AUGUSTO DE SOUZA CARMO/89345096515
*Fisado: Este é o autor deste documento
*Localização: não localizada na assinatura
PKCS#10: 2008.05.20 13:53:45-0300'
Font: PhantomPDF Versão: 10.1.1

ANTÔNIO JOSÉ OLIVEIRA LINS
SECRETÁRIO DA FAZENDA Mat.19740

ARTHUR ANICÁCIO MOURA
Contador 036631/O-6 BA CRC.036631/O-6 BA



ESTADO DA BAHIA
MUNICÍPIO DE ALAGOINHAS
DEMONSTRATIVO DAS RECEITAS E DESPESAS COM AÇÕES E SERVIÇOS PÚBLICOS DE SAÚDE
Orçamentos Fiscal e da Seguridade Social

RREO - ANEXO XII (LC 141/2012, art. 35)
RELATÓRIO RESUMIDO DA EXECUÇÃO ORÇAMENTÁRIA

MARÇO-ABRIL/2026

R\$ 1,00

| RECEITAS RESULTANTES DE IMPOSTOS E TRANSFERÊNCIAS CONSTITUCIONAIS E LEGAIS | PREVISÃO INICIAL | PREVISÃO ATUALIZADA (a) | RECEITAS REALIZADAS | |
|--|-----------------------|-------------------------|-----------------------|---------------|
| | | | Até o Bimestre (b) | % (b/a) x 100 |
| RECEITA DE IMPOSTOS (I) | 117.067.739,00 | 117.067.739,00 | 36.271.854,94 | 30,98% |
| Receita Resultante do Imposto Predial e Territorial Urbano - IPTU | 15.112.552,00 | 15.112.552,00 | 3.072.327,64 | 20,32% |
| Receita Resultante do Imposto sobre Transmissão Inter Vivos - ITBI | 5.073.342,00 | 5.073.342,00 | 2.503.959,54 | 49,35% |
| Receita Resultante do Imposto sobre Serviços de Qualquer Natureza - ISS | 63.627.918,00 | 63.627.918,00 | 20.513.743,84 | 32,24% |
| Receita Resultante do Imposto sobre a Renda e Proventos de Qualquer Natureza Retido na Fonte - IRRF | 33.253.927,00 | 33.253.927,00 | 10.181.823,92 | 30,61% |
| RECEITA DE TRANSFERÊNCIAS CONSTITUCIONAIS E LEGAIS (II) | 363.048.119,00 | 363.048.119,00 | 115.510.487,33 | 31,81% |
| Cota-Parte FPM | 212.416.516,00 | 212.416.516,00 | 69.719.397,49 | 32,82% |
| Cota-Parte ITR | 94.650,00 | 94.650,00 | 1.587,63 | 1,67% |
| Cota-Parte IPVA | 17.157.387,00 | 17.157.387,00 | 6.772.119,83 | 39,47% |
| Cota-Parte ICMS | 132.369.245,00 | 132.369.245,00 | 38.733.221,05 | 29,26% |
| Cota-Parte IPI-Exportação | 1.010.321,00 | 1.010.321,00 | 284.161,33 | 28,12% |
| Outras Transferências ou Compensações Financeiras Provenientes de Impostos e Transferências Constitucionais | 0,00 | 0,00 | 0,00 | 0,00% |
| TOTAL DAS RECEITAS RESULTANTES DE IMPOSTOS E TRANSFERÊNCIAS CONSTITUCIONAIS E LEGAIS - (III) = (I) + (II) | 480.115.858,00 | 480.115.858,00 | 151.782.342,27 | 31,61% |

| DESPESAS COM AÇÕES E SERVIÇOS PÚBLICOS DE SAÚDE (ASPS) – POR SUBFUNÇÃO E CATEGORIA ECONÔMICA | DOTAÇÃO INICIAL | DOTAÇÃO ATUALIZADA (c) | DESPESAS EMPENHADAS | | DESPESAS LIQUIDADAS | | DESPESAS PAGAS | | Inscritas em RP não Processadas (g) |
|--|-----------------------|------------------------|----------------------|---------------|----------------------|---------------|----------------------|--------------|-------------------------------------|
| | | | Até o bimestre (d) | % (d/c) | Até o bimestre (e) | % (e/c) | Até o bimestre (f) | % (f/c) | |
| ATENÇÃO BÁSICA (IV) | 25.831.178,00 | 26.468.343,77 | 14.263.880,29 | 53,89% | 9.000.111,82 | 34,00% | 7.812.273,66 | 29,51 | 0,00 |
| Despesas Correntes | 25.630.078,00 | 26.263.021,62 | 14.212.223,17 | 54,11% | 9.000.111,82 | 34,26% | 7.812.273,66 | 29,74 | 0,00 |
| Despesas de Capital | 201.100,00 | 205.322,15 | 51.657,12 | 25,15% | 0,00 | 0,00% | 0,00 | 0,00 | 0,00 |
| ASSISTÊNCIA HOSPITALAR E AMBULATORIAL (V) | 45.283.219,00 | 42.760.881,44 | 22.313.248,29 | 52,18% | 12.128.167,61 | 28,36% | 11.203.012,83 | 26,19 | 0,00 |
| Despesas Correntes | 45.189.819,00 | 42.585.887,67 | 22.256.629,01 | 52,26% | 12.086.167,61 | 28,38% | 11.203.012,83 | 26,30 | 0,00 |
| Despesas de Capital | 93.400,00 | 174.993,77 | 56.619,28 | 32,35% | 42.000,00 | 24,00% | 0,00 | 0,00 | 0,00 |
| SUORTE PROFILÁTICO E TERAPÊUTICO (VI) | 2.190.909,00 | 2.190.909,00 | 560.257,34 | 25,57% | 234.711,14 | 10,71% | 197.935,30 | 9,03 | 0,00 |
| Despesas Correntes | 2.189.909,00 | 2.189.909,00 | 560.257,34 | 25,58% | 234.711,14 | 10,71% | 197.935,30 | 9,03 | 0,00 |
| Despesas de Capital | 1.000,00 | 1.000,00 | 0,00 | 0,00% | 0,00 | 0,00% | 0,00 | 0,00 | 0,00 |
| VIGILÂNCIA SANITÁRIA (VII) | 1.129.329,00 | 1.095.839,00 | 587.755,96 | 53,63% | 422.534,04 | 38,55% | 330.432,65 | 30,15 | 0,00 |
| Despesas Correntes | 1.122.329,00 | 1.088.839,00 | 587.755,96 | 53,98% | 422.534,04 | 38,80% | 330.432,65 | 30,34 | 0,00 |
| Despesas de Capital | 7.000,00 | 7.000,00 | 0,00 | 0,00% | 0,00 | 0,00% | 0,00 | 0,00 | 0,00 |
| VIGILÂNCIA EPIDEMIOLÓGICA (VIII) | 16.719.360,00 | 16.959.644,32 | 8.607.080,86 | 50,75% | 3.071.593,87 | 18,11% | 2.754.358,67 | 16,24 | 0,00 |
| Despesas Correntes | 16.709.260,00 | 16.949.544,32 | 8.607.080,86 | 50,78% | 3.071.593,87 | 18,12% | 2.754.358,67 | 16,25 | 0,00 |
| Despesas de Capital | 10.100,00 | 10.100,00 | 0,00 | 0,00% | 0,00 | 0,00% | 0,00 | 0,00 | 0,00 |
| ALIMENTAÇÃO E NUTRIÇÃO (IX) | 0,00 | 0,00 | 0,00 | 0,00% | 0,00 | 0,00% | 0,00 | 0,00 | 0,00 |
| Despesas Correntes | 0,00 | 0,00 | 0,00 | 0,00% | 0,00 | 0,00% | 0,00 | 0,00 | 0,00 |
| Despesas de Capital | 0,00 | 0,00 | 0,00 | 0,00% | 0,00 | 0,00% | 0,00 | 0,00 | 0,00 |
| OUTRAS SUBFUNÇÕES (X) | 14.075.464,00 | 15.612.925,71 | 8.664.902,26 | 55,49% | 5.753.389,05 | 36,85% | 5.447.480,32 | 34,89 | 0,00 |
| Despesas Correntes | 14.052.864,00 | 15.590.325,71 | 8.662.770,26 | 55,56% | 5.753.389,05 | 36,90% | 5.447.480,32 | 34,94 | 0,00 |
| Despesas de Capital | 22.600,00 | 22.600,00 | 2.132,00 | 9,43% | 0,00 | 0,00% | 0,00 | 0,00 | 0,00 |
| TOTAL (XI) = (IV + V + VI + VII + VIII + IX + X) | 105.229.459,00 | 105.088.543,24 | 54.997.125,00 | 52,33% | 30.610.507,53 | 29,12% | 27.745.493,43 | 26,40 | 0,00 |



ESTADO DA BAHIA
MUNICÍPIO DE ALAGOINHAS
DEMONSTRATIVO DAS RECEITAS E DESPESAS COM AÇÕES E SERVIÇOS PÚBLICOS DE SAÚDE
Orçamentos Fiscal e da Seguridade Social

RREO - ANEXO XII (LC 141/2012, art. 35)
RELATÓRIO RESUMIDO DA EXECUÇÃO ORÇAMENTÁRIA
MARÇO-ABRIL/2026
R\$ 1,00

| APURAÇÃO DO CUMPRIMENTO DO LIMITE MÍNIMO PARA APLICAÇÃO EM ASPS | DESPESAS EMPENHADAS (d) | DESPESAS LIQUIDADAS (e) | DESPESAS PAGAS (f) |
|--|----------------------------|----------------------------|-----------------------|
| Total das Despesas com ASPS (XII) = (XI) | 54.997.125,00 | 30.610.507,53 | 27.745.493,43 |
| (-) Restos a Pagar Não Processados Inscritos Indevidamente no Exercício sem Disponibilidade Financeira (XIII) | 0,00 | 0,00 | 0,00 |
| (-) Despesas Custeadas com Recursos Vinculados à Parcela do Percentual Mínimo que não foi Aplicada em ASPS em Exercícios Anteriores (XIV) | 0,00 | 0,00 | 0,00 |
| (-) Despesas Custeadas com Disponibilidade de Caixa Vinculada aos Restos a Pagar Cancelados (XV) | 0,00 | 0,00 | 0,00 |
| (=) VALOR APLICADO EM ASPS (XVI) = (XII - XIII - XIV - XV) | 54.997.125,00 | 30.610.507,53 | 27.745.493,43 |
| Despesa Mínima a ser Aplicada em ASPS (XVII) = (III) x 15% (LC 141/2012) | 0,00 | 22.767.351,34 | 0,00 |
| Despesa Mínima a ser Aplicada em ASPS (XVII) = (III) x 15% (Lei Orgânica Municipal) | 0,00 | 22.767.351,34 | 0,00 |
| Diferença entre o Valor Aplicado e a Despesa Mínima a ser Aplicada (XVIII) = (XVI (d ou e) - XVII) | 32.229.773,66 | 7.843.156,19 | 4.978.142,09 |
| Limite não Cumprido (XIX) = (XVIII) | | | 0,00 |
| PERCENTUAL DA RECEITA DE IMPOSTOS E TRANSFERÊNCIAS CONSTITUCIONAIS E LEGAIS APLICADO EM ASPS (XVI / III)*100 (mínimo de 15% conforme LC nº 141/2012 ou % da Lei Orgânica Municipal) | 36,23 | 20,16 | 18,27 |

| CONTROLE DO VALOR REFERENTE AO PERCENTUAL MÍNIMO NÃO CUMPRIDO EM EXERCÍCIOS ANTERIORES PARA FINS DE APLICAÇÃO DOS RECURSOS VINCULADOS CONFORME ARTIGOS 25 E 26 DA LC 141/2012 | LIMITE NÃO CUMPRIDO | | | | |
|---|---------------------------------------|---|----------------------------|-----------------------|-------------------------------|
| | Saldo Inicial (no exercício atual) | Despesas Custeadas no Exercício de Referência | | | Saldo Final (não aplicado) |
| | | DESPESAS EMPENHADAS (i) | DESPESAS LIQUIDADAS (j) | DESPESAS PAGAS (k) | |
| | (h) | (i) | (j) | (k) | (l) = (h - (i ou j)) |
| Diferença de limite não cumprido em 2026 | 0,00 | 0,00 | 0,00 | 0,00 | 0,00 |
| Diferença de limite não cumprido em 2025 | 0,00 | 0,00 | 0,00 | 0,00 | 0,00 |
| Diferença de limite não cumprido em Exercícios Anteriores | 0,00 | 0,00 | 0,00 | 0,00 | 0,00 |
| TOTAL DA DIFERENÇA DE LIMITE NÃO CUMPRIDO EM EXERCÍCIOS ANTERIORES (XX) | 0,00 | 0,00 | 0,00 | 0,00 | 0,00 |

| EXECUÇÃO DE RESTOS A PAGAR | | | | | | | | | |
|--|--|--|--|--|---|--------------------------|----------------------------|---|---|
| EXERCÍCIO DO EMPENHO | Valor Mínimo para aplicação em ASPS (m) | Valor aplicado em ASPS no exercício (n) | Valor aplicado além do limite mínimo (o) = (n - m), se < 0, então (o) = 0 | RPNP inscritos indevidamente no Exercício sem Disponibilidade Financeira q = (XIII d) | Valor inscrito em RP considerado no Limite (r) = (p - (o + q)) se < 0, então (r) = (0) | Total de RP pagos (s) | Total de RP a pagar (t) | Total de RP cancelados ou prescritos (u) | Diferença entre o valor aplicado além do limite e o total de RP cancelados (v) = ((o + q) - u) |
| Empenhos de 2026 | 22.767.351,34 | 30.610.507,53 | 7.843.156,19 | 0,00 | 0,00 | 0,00 | 0,00 | 0,00 | 0,00 |
| Empenhos de 2025 | 0,00 | 0,00 | 0,00 | 0,00 | 1.443.629,52 | 1.443.505,79 | 123,73 | 0,00 | 1.443.629,52 |
| Empenhos de 2022 | 0,00 | 0,00 | 0,00 | 0,00 | 26.852,52 | 0,00 | 26.852,52 | 0,00 | 26.852,52 |
| Empenhos de 2021 | 0,00 | 0,00 | 0,00 | 0,00 | 0,00 | 0,00 | 0,00 | 0,00 | 0,00 |
| Empenhos de 2020 | 0,00 | 0,00 | 0,00 | 0,00 | 0,00 | 0,00 | 0,00 | 0,00 | 0,00 |
| TOTAL DOS RESTOS A PAGAR CANCELADOS OU PRESCRITOS ATÉ O FINAL DO EXERCÍCIO ATUAL QUE AFETARAM O CUMPRIMENTO DO LIMITE (XXI) | | | | | | | | | 0,00 |
| TOTAL DOS RESTOS A PAGAR CANCELADOS OU PRESCRITOS ATÉ O FINAL DO EXERCÍCIO ANTERIOR QUE AFETARAM O CUMPRIMENTO DO LIMITE (XXII) | | | | | | | | | 0,00 |



ESTADO DA BAHIA
MUNICÍPIO DE ALAGOINHAS
DEMONSTRATIVO DAS RECEITAS E DESPESAS COM AÇÕES E SERVIÇOS PÚBLICOS DE SAÚDE
Orçamentos Fiscal e da Seguridade Social

RREO - ANEXO XII (LC 141/2012, art. 35)
RELATÓRIO RESUMIDO DA EXECUÇÃO ORÇAMENTÁRIA

MARÇO-ABRIL/2026

R\$ 1,00

TOTAL DOS RESTOS A PAGAR CANCELADOS OU PRESCRITOS NO EXERCÍCIO ATUAL QUE AFETARAM O CUMPRIMENTO DO LIMITE (XXIII) = (XXI - XXII) (Artigo 24 § 1º e 2º da LC 141/2012) 0,00

| CONTROLE DE RESTOS A PAGAR CANCELADOS OU PRESCRITOS CONSIDERADOS PARA FINS DE APLICAÇÃO DA DISPONIBILIDADE DE CAIXA CONFORME ARTIGO 24§ 1º e 2º DA LC 141/2012 | RESTOS A PAGAR CANCELADOS OU PRESCRITOS | | | | |
|--|---|---|---------------------|-----------------------|-------------------------------|
| | Saldo Inicial | Despesas Custeadas no Exercício de Referência | | | Saldo Final (não aplicado) |
| | | DESPESAS EMPENHADAS | DESPESAS LIQUIDADAS | DESPESAS PAGAS | |
| (w) | (x) | (y) | (z) | (aa) = (w - (x ou y)) | |
| Restos a pagar cancelados ou prescritos em 2026 a serem compensados (XXIV) | 0,00 | 0,00 | 0,00 | 0,00 | 0,00 |
| Restos a pagar cancelados ou prescritos em 2025 a serem compensados (XXV) | 0,00 | 0,00 | 0,00 | 0,00 | 0,00 |
| Restos a pagar cancelados ou prescritos em exercícios anteriores a serem compensados (XXVI) | 0,00 | 0,00 | 0,00 | 0,00 | 0,00 |
| TOTAL DE RESTOS A PAGAR CANCELADOS OU PRESCRITOS A COMPENSAR (XXVII) | 0,00 | 0,00 | 0,00 | 0,00 | 0,00 |

| RECEITAS ADICIONAIS PARA O FINANCIAMENTO DA SAÚDE NÃO COMPUTADAS NO CÁLCULO DO MÍNIMO | PREVISÃO INICIAL | PREVISÃO ATUALIZADA (a) | RECEITAS REALIZADAS | |
|---|----------------------|-------------------------|----------------------|---------------|
| | | | Até o Bimestre (b) | % (b/a) x 100 |
| RECEITAS DE TRANSFERÊNCIAS PARA A SAÚDE (XXVIII) | 83.912.425,00 | 83.912.425,00 | 34.393.342,46 | 40,98 |
| Provenientes da União | 76.898.034,00 | 76.898.034,00 | 28.902.793,08 | 37,58 |
| Provenientes dos Estados | 7.014.391,00 | 7.014.391,00 | 5.490.549,38 | 78,27 |
| Proveniente de outros Municípios | 0,00 | 0,00 | 0,00 | 0,00 |
| RECEITA DE OPERAÇÕES DE CRÉDITO INTERNAS E EXTERNAS VINCULADAS A SAÚDE (XXIX) | 0,00 | 0,00 | 0,00 | 0,00 |
| OUTRAS RECEITAS (XXX) | 2.368.611,00 | 2.368.611,00 | 135.671,79 | 5,72 |

| DESPESAS COM SAÚDE POR SUBFUNÇÕES E CATEGORIA ECONÔMICA NÃO COMPUTADAS NO CÁLCULO DO MÍNIMO | DOTAÇÃO INICIAL | DOTAÇÃO ATUALIZADA (c) | DESPESAS EMPENHADAS | | DESPESAS LIQUIDADAS | | DESPESAS PAGAS | | Inscritas em RP não Processados (g) |
|---|----------------------|------------------------|----------------------|---------------|----------------------|---------------|----------------------|---------------|-------------------------------------|
| | | | Até o bimestre (d) | % (d/c) | Até o bimestre (e) | % (e/c) | Até o bimestre (f) | % (f/c) | |
| ATENÇÃO BÁSICA (XXXII) | 23.159.817,00 | 22.303.858,93 | 11.925.474,52 | 53,46% | 6.808.636,40 | 30,52% | 6.783.924,80 | 30,41% | 0,00 |
| Despesas Correntes | 22.637.526,00 | 20.024.067,93 | 11.725.474,52 | 58,55% | 6.683.994,33 | 33,37% | 6.659.282,73 | 33,25% | 0,00 |
| Despesas de Capital | 522.291,00 | 2.279.791,00 | 200.000,00 | 8,77% | 124.642,07 | 5,46% | 124.642,07 | 5,46% | 0,00 |
| ASSISTÊNCIA HOSPITALAR E AMBULATORIAL (XXXIII) | 59.215.503,00 | 64.326.996,86 | 30.300.521,61 | 47,10% | 18.317.950,06 | 28,47% | 17.841.839,35 | 27,73% | 0,00 |
| Despesas Correntes | 58.603.307,00 | 62.396.300,16 | 30.199.521,61 | 48,39% | 18.242.898,98 | 29,23% | 17.766.788,27 | 28,47% | 0,00 |
| Despesas de Capital | 612.196,00 | 1.930.696,70 | 101.000,00 | 5,23% | 75.051,08 | 3,88% | 75.051,08 | 3,88% | 0,00 |
| SUORTE PROFILÁTICO E TERAPÊUTICO (XXXIV) | 3.025.828,00 | 4.381.215,14 | 2.042.451,29 | 46,61% | 833.847,07 | 19,03% | 806.621,37 | 18,41% | 0,00 |
| Despesas Correntes | 3.025.728,00 | 4.315.728,00 | 2.021.601,29 | 46,84% | 833.847,07 | 19,32% | 806.621,37 | 18,69% | 0,00 |
| Despesas de Capital | 100,00 | 65.487,14 | 20.850,00 | 31,83% | 0,00 | 0,00% | 0,00 | 0,00% | 0,00 |
| VIGILÂNCIA SANITÁRIA (XXXV) | 163.667,00 | 209.970,68 | 62.876,68 | 29,94% | 48.092,70 | 22,90% | 48.092,70 | 22,90% | 0,00 |
| Despesas Correntes | 162.667,00 | 208.970,68 | 62.876,68 | 30,08% | 48.092,70 | 23,01% | 48.092,70 | 23,01% | 0,00 |
| Despesas de Capital | 1.000,00 | 1.000,00 | 0,00 | 0,00% | 0,00 | 0,00% | 0,00 | 0,00% | 0,00 |
| VIGILÂNCIA EPIDEMIOLÓGICA (XXXVI) | 4.324.552,00 | 7.096.210,63 | 4.219.595,53 | 59,46% | 3.603.599,15 | 50,78% | 3.602.884,05 | 50,77% | 0,00 |
| Despesas Correntes | 4.324.552,00 | 7.096.210,63 | 4.219.595,53 | 59,46% | 3.603.599,15 | 50,78% | 3.602.884,05 | 50,77% | 0,00 |



ESTADO DA BAHIA
MUNICÍPIO DE ALAGOINHAS
DEMONSTRATIVO DAS RECEITAS E DESPESAS COM AÇÕES E SERVIÇOS PÚBLICOS DE SAÚDE
Orçamentos Fiscal e da Seguridade Social

RREO - ANEXO XII (LC 141/2012, art. 35)
RELATÓRIO RESUMIDO DA EXECUÇÃO ORÇAMENTÁRIA

MARÇO-ABRIL/2026

R\$ 1,00

| | | | | | | | | | |
|--|----------------------|----------------------|----------------------|---------------|----------------------|---------------|----------------------|---------------|-------------|
| Despesas de Capital | 0,00 | 0,00 | 0,00 | 0,00% | 0,00 | 0,00% | 0,00 | 0,00% | 0,00 |
| ALIMENTAÇÃO E NUTRIÇÃO (XXXVII) | 0,00 | 0,00 | 0,00 | 0,00% | 0,00 | 0,00% | 0,00 | 0,00% | 0,00 |
| Despesas Correntes | 0,00 | 0,00 | 0,00 | 0,00% | 0,00 | 0,00% | 0,00 | 0,00% | 0,00 |
| Despesas de Capital | 0,00 | 0,00 | 0,00 | 0,00% | 0,00 | 0,00% | 0,00 | 0,00% | 0,00 |
| OUTRAS SUBFUNÇÕES (XXXVIII) | 109.600,00 | 109.600,00 | 5.861,64 | 5,34% | 3.484,03 | 3,17% | 3.484,03 | 3,17% | 0,00 |
| Despesas Correntes | 59.600,00 | 59.600,00 | 5.861,64 | 9,83% | 3.484,03 | 5,84% | 3.484,03 | 5,84% | 0,00 |
| Despesas de Capital | 50.000,00 | 50.000,00 | 0,00 | 0,00% | 0,00 | 0,00% | 0,00 | 0,00% | 0,00 |
| TOTAL DAS DESPESAS NÃO COMPUTADAS NO CÁLCULO DO MÍNIMO (XXXIX) = (XXXII + XXXIII + XXXIV + XXXV + XXXVI + XXXVII + XXXVIII) | 89.998.967,00 | 98.427.852,24 | 48.556.781,27 | 49,33% | 29.615.609,41 | 30,08% | 29.086.846,30 | 29,55% | 0,00 |

| DESPESAS TOTAIS COM SAÚDE | DOTAÇÃO INICIAL | DOTAÇÃO ATUALIZADA (c) | DESPESAS EMPENHADAS | | DESPESAS LIQUIDADAS | | DESPESAS PAGAS | | Inscritas em RP não Processados (g) |
|--|-----------------------|------------------------|-----------------------|---------------|----------------------|---------------|----------------------|---------------|-------------------------------------|
| | | | Até o bimestre (d) | % (d/c) | Até o bimestre (e) | % (e/c) | Até o bimestre (f) | % (f/c) | |
| ATENÇÃO BÁSICA (XL) = (IV + XXXII) | 48.990.995,00 | 48.772.202,70 | 26.189.354,81 | 53,69% | 15.808.748,22 | 32,41% | 14.596.198,46 | 29,92% | 0,00 |
| ASSISTÊNCIA HOSPITALAR E AMBULATORIAL (XLI) = (V + XXXIII) | 104.498.722,00 | 107.087.878,30 | 52.613.769,90 | 49,13% | 30.446.117,67 | 28,43% | 29.044.852,18 | 27,12% | 0,00 |
| SUORTE PROFILÁTICO E TERAPÊUTICO (XLII) = (VI + XXXIV) | 5.216.737,00 | 6.572.124,14 | 2.602.708,63 | 39,60% | 1.068.558,21 | 16,25% | 1.004.556,67 | 15,28% | 0,00 |
| VIGILÂNCIA SANITÁRIA (XLIII) = (VII + XXXV) | 1.292.996,00 | 1.305.809,68 | 650.632,64 | 49,82% | 470.626,74 | 36,04% | 378.525,35 | 28,98% | 0,00 |
| VIGILÂNCIA EPIDEMIOLÓGICA (XLIV) = (VIII + XXXVI) | 21.043.912,00 | 24.055.854,95 | 12.826.676,39 | 53,32% | 6.675.193,02 | 27,74% | 6.357.242,72 | 26,42% | 0,00 |
| ALIMENTAÇÃO E NUTRIÇÃO (XLV) = (XIX + XXXVII) | 0,00 | 0,00 | 0,00 | 0,00% | 0,00 | 0,00% | 0,00 | 0,00% | 0,00 |
| OUTRAS SUBFUNÇÕES (XLVI) = (X + XXXVIII) | 14.185.064,00 | 15.722.525,71 | 8.670.763,90 | 55,14% | 5.756.873,08 | 36,61% | 5.450.964,35 | 34,66% | 0,00 |
| TOTAL DAS DESPESAS COM SAÚDE (XLVII) = (XI + XXXIX) | 195.228.426,00 | 203.516.395,48 | 103.553.906,27 | 50,88% | 60.226.116,94 | 29,59% | 56.832.339,73 | 27,92% | 0,00 |

Assinado digitalmente por GUSTAVO AUGUSTO DE SOUZA CARMO 89345096515
 Assinatura de SOUZA CARMO 89345096515
 DN: C=BR, O=ICP-Brasil, OU=AC SOLUTI, Mail=, CN=89345096515
 CN=GUSTAVO AUGUSTO DE SOUZA CARMO 89345096515
 #Pedido de emissão e teste deste documento
 Localização para localização de assinatura aqui
 Data: 2026.05.21 15:54:06-0700
 Post: PdfSignerPDF Verão: 10.1.1

GUSTAVO AUGUSTO DE SOUZA CARMO
PREFEITO Mat.189634

ANTÔNIO JOSÉ OLIVEIRA LINS
SECRETÁRIO DA FAZENDA Mat.19740

ARTHUR ANICÁCIO MOURA
Contador 036631/O-6 BA CRC.036631/O-6 BA



ESTADO DA BAHIA
MUNICÍPIO DE ALAGOINHAS
Demonstrativo das Parcerias Público-Privada
Orçamentos Fiscal e da Seguridade Social

RREO – Anexo XIII (Lei nº 11.079, de 30.12.2004, arts. 22, 25 e 28)

RELATÓRIO RESUMIDO DA EXECUÇÃO ORÇAMENTÁRIA

MARÇO-ABRIL/2026

R\$ 1,00

| IMPACTOS DAS CONTRATAÇÕES DE PPP | SALDO TOTAL EM 31 DE DEZEMBRO DO EXERCÍCIO ANTERIOR (a) | REGISTROS EFETUADOS EM 2026 | | | | | | | | | |
|--|--|--------------------------------|-----------------------|---------------|---------------|---------------|---------------|---------------|---------------|---------------|---------------|
| | | No bimestre | Até o bimestre (b) | | | | | | | | |
| TOTAL DE ATIVOS | | | | | | | | | | | |
| Ativos Constituídos pela SPE | | | | | | | | | | | |
| TOTAL DE PASSIVOS (I) | | | | | | | | | | | |
| Obrigações decorrentes de Ativos Constituídos pela SPE | | | | | | | | | | | |
| Provisões de PPP | | | | | | | | | | | |
| Outros Passivos | | | | | | | | | | | |
| ATOS POTENCIAIS PASSIVOS | | | | | | | | | | | |
| Obrigações Contratuais | | | | | | | | | | | |
| Riscos Não Provisionados | | | | | | | | | | | |
| Garantias Concedidas | | | | | | | | | | | |
| Outros Passivos Contingentes | | | | | | | | | | | |
| DESPESAS DE PPP | EXERCÍCIO ANTERIOR | EXERCÍCIO CORRENTE (EC) | EC + 1 | EC + 2 | EC + 3 | EC + 4 | EC + 5 | EC + 6 | EC + 7 | EC + 8 | EC + 9 |
| Do Ente Federado (IV) | | | | | | | | | | | |
| Das Estatais Não-Dependentes | | | | | | | | | | | |
| TOTAL DAS DESPESAS | | | | | | | | | | | |
| RECEITA CORRENTE LÍQUIDA (RCL) (V) | 710.830.986,30 | 749.022.367,56 | | | | | | | | | |
| TOTAL DAS DESPESAS / RCL (%) (VI) = (IV)/(V) | | | | | | | | | | | |
| Nota: | | | | | | | | | | | |



ESTADO DA BAHIA
MUNICÍPIO DE ALAGOINHAS
Demonstrativo das Parcerias Público-Privada
Orçamentos Fiscal e da Seguridade Social

RREO – Anexo XIII (Lei nº 11.079, de 30.12.2004, arts. 22, 25 e 28)

RELATÓRIO RESUMIDO DA EXECUÇÃO ORÇAMENTÁRIA

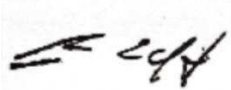
MARÇO-ABRIL/2026

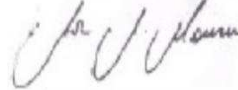
R\$ 1,00

| IMPACTOS DAS CONTRATAÇÕES DE PPP | SALDO TOTAL EM 31 DE DEZEMBRO DO EXERCÍCIO ANTERIOR (a) | REGISTROS EFETUADOS EM 2026 | |
|----------------------------------|--|-----------------------------|-----------------------|
| | | No bimestre | Até o bimestre (b) |

Assinado digitalmente por GUSTAVO
AUGUSTO DE SOUZA CARMO 89345096515
DN: C=BR, O=CP Brasil, OU=MG, SOU=L11
Multiple v5, OU=31416079000195,
OU=Presidencia, OU=Certificado PF_A3,
CN=GUSTAVO AUGUSTO DE SOUZA
CARMO 89345096515
Resolução: Eu sou o autor deste documento
Localização: sua localização de assinatura
@br
Data: 2026.05.20 13:54:25-0300
Font: PhantomPDF Versão: 10.1.1

GUSTAVO
AUGUSTO DE
SOUZA CARMO
89345096515
GUSTAVO AUGUSTO DE SOUZA CARMO
PREFEITO Mat.189634


ANTÔNIO JOSÉ OLIVEIRA LINS
SECRETÁRIO DA FAZENDA Mat.19740


ARTHUR ANICÁCIO MOURA
Contador 036631/O-6 BA CRC.036631/O-6 BA



ESTADO DA BAHIA
MUNICÍPIO DE ALAGOINHAS
Demonstrativo Simplificado do Relatório Resumido da Execução Orçamentária
Orçamentos Fiscal e da Seguridade Social

RREO - Anexo 14 (LRF, Art. 48)
RELATÓRIO RESUMIDO DA EXECUÇÃO ORÇAMENTÁRIA

MARÇO-ABRIL/2026

R\$ 1,00

| BALANÇO ORÇAMENTÁRIO | Até o Bimestre |
|---|-----------------------|
| RECEITAS | |
| Previsão Inicial | 777.412.981,00 |
| Previsão Atualizada | 777.412.981,00 |
| Receitas Realizadas | 241.638.696,53 |
| Déficit Orçamentário | |
| Saldos de Exercícios Anteriores (Utilizados para Créditos Adicionais) | 10.759.766,47 |
| DESPESAS | |
| Dotação Inicial | 777.412.981,00 |
| Créditos Adicionais | 18.029.464,00 |
| Dotação Atualizada | 795.442.445,00 |
| Despesas Empenhadas | 447.329.082,61 |
| Despesas Liquidadas | 241.515.400,41 |
| Despesas Pagas | 224.778.091,56 |
| Superávit Orçamentário | 123.296,12 |
| DESPESAS POR FUNÇÃO/SUBFUNÇÃO | Até o Bimestre |
| Despesas Empenhadas | 447.329.082,61 |
| Despesas Liquidadas | 241.515.400,41 |
| RECEITA CORRENTE LÍQUIDA - RCL | Até o Bimestre |
| Receita Corrente Líquida | 749.022.367,56 |
| Receita Corrente Líquida Ajustada para Cálculo dos Limites de Endividamento | 738.379.374,56 |
| Receita Corrente Líquida Ajustada para Cálculo dos Limites da Despesa com Pessoal | 727.058.946,56 |
| RECEITAS E DESPESAS DOS REGIMES DE PREVIDÊNCIA | Até o Bimestre |
| Fundo em Capitalização (PLANO PREVIDENCIÁRIO) | 0,00 |
| Receitas Previdenciárias Realizadas | 0,00 |
| Despesas Previdenciárias Empenhadas | 0,00 |
| Despesas Previdenciárias Liquidadas | 0,00 |
| Resultado Previdenciário | 0,00 |
| Fundo em Repartição (PLANO FINANCEIRO) | 0,00 |
| Receitas Previdenciárias Realizadas | 0,00 |
| Despesas Previdenciárias Empenhadas | 0,00 |
| Despesas Previdenciárias Liquidadas | 0,00 |
| Resultado Previdenciário | 0,00 |



| RESULTADOS NOMINAL E PRIMÁRIO | Meta Fixada no Anexo de Metas Fiscais da LDO (a) | Resultado Apurado Até o Bimestre (b) | % em Relação à Meta (b/a) |
|--|--|--------------------------------------|---------------------------|
| Resultado Primário (Sem RPPS) - Acima da Linha | 66.692.358,00 | 14.086.040,78 | 21,12 |
| Resultado Nominal (Sem RPPS) - Abaixo da Linha | 56.207.577,00 | 9.924.607,94 | 17,66 |

| RESTOS A PAGAR A PAGAR POR PODER E MINISTÉRIO PÚBLICO | Inscrição | Cancelamento Até o Bimestre | Pagamento Até o Bimestre | Saldo a Pagar |
|---|---------------|-----------------------------|--------------------------|---------------|
| RESTOS A PAGAR PROCESSADOS | 5.824.837,33 | 0,00 | 4.891.802,76 | 933.034,57 |
| Poder Executivo | 5.824.837,33 | 0,00 | 4.891.802,76 | 933.034,57 |
| Poder Legislativo | 0,00 | 0,00 | 0,00 | 0,00 |
| RESTOS A PAGAR NÃO-PROCESSADOS | 18.741.609,92 | 0,00 | 14.508.181,28 | 4.233.428,64 |
| Poder Executivo | 18.741.609,92 | 0,00 | 14.508.181,28 | 4.233.428,64 |
| Poder Legislativo | 0,00 | 0,00 | 0,00 | 0,00 |
| TOTAL | 24.566.447,25 | 0,00 | 19.399.984,04 | 5.166.463,21 |

| DESPESAS COM MANUTENÇÃO E DESENVOLVIMENTO DO ENSINO | Valor Apurado Até o Bimestre | Limites Constitucionais Anuais | |
|--|------------------------------|---------------------------------|---------------------------|
| | | % Mínimo a Aplicar no Exercício | % Aplicado Até o Bimestre |
| Mínimo Anual de 25% das Receitas de Impostos na Manutenção e Desenvolvimento do Ensino | 45.834.981,03 | 25,00 | 30,19 |
| Mínimo Anual de 70% do FUNDEB na Remuneração dos Profissionais da Educação Básica | 27.460.664,50 | 70,00 | 89,34 |
| Percentual de 50% da Complementação da União ao FUNDEB (VAAT) na Educação Infantil | 0,00 | 50,00 | 0,00 |
| Mínimo de 15% da Complementação da União ao FUNDEB (VAAT) em Despesas de Capital | 0,00 | 15,00 | 0,00 |

| RECEITAS DE OPERAÇÕES DE CRÉDITO E DESPESAS DE CAPITAL | Valor Apurado Até o Bimestre | Saldo não realizado |
|--|------------------------------|---------------------|
| Receita de Operação de Crédito | 0,00 | 5.000.000,00 |
| Despesa de Capital Líquida | 42.182.580,24 | 46.428.288,13 |

| PROJEÇÃO ATUARIAL DOS REGIMES DE PREVIDÊNCIA | Exercício | 10º Exercício | 20º Exercício | 35º Exercício |
|--|-----------|---------------|---------------|---------------|
| Plano Previdenciário | | | | |
| Receitas Previdenciárias | | | | |
| Despesas Previdenciárias | | | | |
| Resultado Previdenciário | | | | |
| Plano Financeiro | | | | |
| Receitas Previdenciárias | | | | |
| Despesas Previdenciárias | | | | |
| Resultado Previdenciário | | | | |

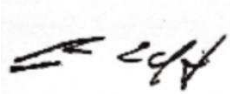
| RECEITA DA ALIENAÇÃO DE ATIVOS E APLICAÇÃO DOS RECURSOS | Valor Apurado Até o Bimestre | Saldo não realizado |
|---|------------------------------|---------------------|
| Receita de Capital Resultante da Alienação de Ativos | 0,00 | 0,00 |
| Aplicação dos Recursos da Alienação de Ativos | | |

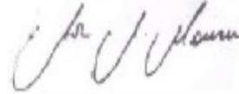


| DESPESAS COM AÇÕES E SERVIÇOS PÚBLICOS DE SAÚDE | Valor Apurado Até o Bimestre | Limites Constitucionais Anuais | |
|--|------------------------------|-------------------------------------|---------------------------|
| | | % Mínimo a Aplicar no Exercício | % Aplicado Até o Bimestre |
| Despesas Próprias com Ações e Serviços Públicos de Saúde | 30.610.507,53 | 15,00 | 20,16 |
| DESPESAS DE CARÁTER CONTINUADO DERIVADAS DE PPP | | Valor Apurado no Exercício Corrente | |
| Total das Despesas / RCL (%) | | 0,00 | |

Assinado digitalmente por GUSTAVO AUGUSTO DE SOUZA CARMO 89345096515
 DN: cn=B6, ou=RP, serial=01, ou=AC, ou=SOLITI
 Multiple v6, ou=33418078000195,
 ou=Protestado, ou=Certificado PF A3,
 cn=GUSTAVO AUGUSTO DE SOUZA CARMO 89345096515
 Razão: Eu sou o autor deste documento
 Localização: sala de trabalho de assinatura
 sigf
 Date: 2026.05.20 13:54:41 -0300
 sigf
 Foxit Reader PDF Versão: 10.1.1

GUSTAVO AUGUSTO DE SOUZA CARMO
89345096515
PREFEITO Mat.189634


ANTÔNIO JOSÉ OLIVEIRA LINS
SECRETÁRIO DA FAZENDA Mat.19740


ARTHUR ANICÁCIO MOURA
Contador 036631/O-6 BA CRC.036631/O-6 BA



ESTADO DA BAHIA
MUNICÍPIO DE ALAGOINHAS
Demonstrativo da Execução das despesas por Função/SubFunção
Orçamentos Fiscal e da Seguridade Social

RREO – Anexo II (LRF, Art. 52, Inciso II, alínea "c")

RELATÓRIO RESUMIDO DA EXECUÇÃO ORÇAMENTÁRIA

MARÇO-ABRIL/2026

R\$ 1,00

| Função/SubFunção | DOTAÇÃO INICIAL | DOTAÇÃO ATUALIZADA (a) | DESPESAS EMPENHADAS | | | SALDO (c) = (a-b) | DESPESAS LIQUIDADAS | | | SALDO (e) = (a-d) | INSCRITAS EM RESTOS A PAGAR NÃO PROCESSADOS (f) |
|--|-----------------------|---------------------------|----------------------|-----------------------|------------------|-----------------------|-----------------------|-----------------------|------------------|-----------------------|--|
| | | | No Bimestre | Até o Bimestre (b) | % (b) / t (b) | | No Bimestre | Até o Bimestre (d) | % (d) / t (d) | | |
| DESPESAS (EXCETO INTRA-ORÇAMENTÁRIAS) (I) | 775.318.796,00 | 793.669.125,00 | 71.339.708,07 | 446.449.725,92 | 99,80 | 347.219.399,08 | 134.737.414,47 | 240.899.986,37 | 99,75 | 552.769.138,63 | 0,00 |
| 01 - Legislativa | 28.271.169,00 | 28.271.169,00 | 135.837,97 | 21.565.464,51 | 4,82 | 6.705.704,49 | 4.625.827,24 | 8.713.133,27 | 3,61 | 19.558.035,73 | 0,00 |
| 031 - Ação Legislativa | 28.271.169,00 | 28.271.169,00 | 135.837,97 | 21.565.464,51 | 4,82 | 6.705.704,49 | 4.625.827,24 | 8.713.133,27 | 3,61 | 19.558.035,73 | 0,00 |
| 04 - Administração | 82.125.498,00 | 82.731.030,70 | 11.511.347,89 | 46.571.501,62 | 10,41 | 36.159.529,08 | 16.211.274,82 | 27.065.233,53 | 11,21 | 55.665.797,17 | 0,00 |
| 092 - Representação Judicial e Extrajudicial | 4.456.477,00 | 4.541.183,62 | 401.520,89 | 2.292.970,99 | 0,51 | 2.248.212,63 | 718.130,99 | 1.341.501,35 | 0,56 | 3.199.682,27 | 0,00 |
| 121 - Planejamento e Orcamento | 891.680,00 | 891.680,00 | 24.375,00 | 369.258,00 | 0,08 | 522.422,00 | 105.954,88 | 200.856,25 | 0,08 | 690.823,75 | 0,00 |
| 122 - Administração Geral | 49.554.971,00 | 50.391.525,79 | 8.855.390,60 | 29.803.029,51 | 6,66 | 20.588.496,28 | 10.272.052,50 | 17.022.542,76 | 7,05 | 33.368.983,03 | 0,00 |
| 124 - Controle Interno | 3.251.455,00 | 3.251.455,00 | 58.678,85 | 1.640.525,85 | 0,37 | 1.610.929,15 | 423.054,47 | 804.388,84 | 0,33 | 2.447.066,16 | 0,00 |
| 125 - Normatização e Fiscalização | 10.000,00 | 10.000,00 | 0,00 | 0,00 | 0,00 | 10.000,00 | 0,00 | 0,00 | 0,00 | 10.000,00 | 0,00 |
| 129 - Administração de Receitas | 13.953.763,00 | 14.151.963,00 | 551.741,72 | 7.609.012,43 | 1,70 | 6.542.950,57 | 2.867.875,38 | 4.824.977,58 | 2,00 | 9.326.985,42 | 0,00 |
| 131 - Comunicação Social | 4.605.990,00 | 4.560.990,00 | 563.068,49 | 2.834.184,97 | 0,63 | 1.726.805,03 | 1.254.451,95 | 1.721.940,08 | 0,71 | 2.839.049,92 | 0,00 |
| 782 - Transporte Rodoviário | 5.174.182,00 | 4.705.253,29 | 1.056.572,34 | 1.909.029,87 | 0,43 | 2.796.223,42 | 494.094,65 | 1.073.366,67 | 0,44 | 3.631.886,62 | 0,00 |
| 845 - Outras Transferências | 226.980,00 | 226.980,00 | 0,00 | 113.490,00 | 0,03 | 113.490,00 | 75.660,00 | 75.660,00 | 0,03 | 151.320,00 | 0,00 |
| 06 - Segurança Pública | 14.124.666,00 | 16.228.508,16 | 99.772,84 | 7.083.275,99 | 1,58 | 9.145.232,17 | 1.848.147,87 | 3.627.696,08 | 1,50 | 12.600.812,08 | 0,00 |
| 181 - Policiamento | 13.909.659,00 | 13.909.659,00 | 99.772,84 | 6.983.481,34 | 1,56 | 6.926.177,66 | 1.808.591,92 | 3.575.830,14 | 1,48 | 10.333.828,86 | 0,00 |
| 182 - Defesa Civil | 215.007,00 | 2.318.849,16 | 0,00 | 99.794,65 | 0,02 | 2.219.054,51 | 39.555,95 | 51.865,94 | 0,02 | 2.266.983,22 | 0,00 |
| 08 - Assistência Social | 28.663.570,00 | 29.533.039,09 | 3.650.895,49 | 13.395.495,91 | 2,99 | 16.137.543,18 | 4.536.439,97 | 8.352.037,03 | 3,46 | 21.181.002,06 | 0,00 |
| 122 - Administração Geral | 5.884.992,00 | 6.100.373,06 | 640.628,67 | 3.271.107,93 | 0,73 | 2.829.265,13 | 1.269.715,06 | 2.254.925,74 | 0,93 | 3.845.447,32 | 0,00 |
| 125 - Normatização e Fiscalização | 985.527,00 | 997.804,82 | 17.891,66 | 492.540,80 | 0,11 | 505.264,02 | 158.567,43 | 291.656,82 | 0,12 | 706.148,00 | 0,00 |
| 241 - Assistência à Pessoa Idosa | 314.730,00 | 408.967,72 | 34.456,20 | 155.893,68 | 0,03 | 253.074,04 | 58.197,62 | 103.571,54 | 0,04 | 305.396,18 | 0,00 |
| 243 - Assistência à Criança e ao Adolescente | 2.259.602,00 | 2.097.782,43 | 36.139,51 | 671.378,21 | 0,15 | 1.426.404,22 | 177.894,08 | 340.123,90 | 0,14 | 1.757.658,53 | 0,00 |
| 244 - Assistência Comunitária | 4.750.915,00 | 5.184.430,47 | 858.201,65 | 2.897.621,76 | 0,65 | 2.286.808,71 | 729.038,85 | 1.736.078,72 | 0,72 | 3.448.351,75 | 0,00 |
| 245 - Serviços Socioassistenciais | 12.150.088,00 | 12.308.696,75 | 1.118.957,80 | 4.664.006,03 | 1,04 | 7.644.690,72 | 1.441.446,13 | 2.648.691,35 | 1,10 | 9.660.005,40 | 0,00 |
| 306 - Alimentação e Nutrição | 1.562.000,00 | 1.721.500,34 | 923.245,00 | 1.173.495,00 | 0,26 | 548.005,34 | 675.070,00 | 925.320,00 | 0,38 | 796.180,34 | 0,00 |
| 422 - Direitos Individuais, Coletivos e Difusos | 33.696,00 | 50.696,00 | 20.375,00 | 24.375,00 | 0,01 | 26.321,00 | 16.510,80 | 16.510,80 | 0,01 | 34.185,20 | 0,00 |
| 482 - Habitacao Urbana | 722.020,00 | 662.787,50 | 1.000,00 | 45.077,50 | 0,01 | 617.710,00 | 10.000,00 | 35.158,16 | 0,01 | 627.629,34 | 0,00 |
| 10 - Saúde | 195.016.712,00 | 203.244.681,48 | 21.005.433,41 | 103.371.979,54 | 23,11 | 99.872.701,94 | 36.268.610,61 | 60.069.779,88 | 24,87 | 143.174.901,60 | 0,00 |



ESTADO DA BAHIA
MUNICÍPIO DE ALAGOINHAS
Demonstrativo da Execução das despesas por Função/SubFunção
Orçamentos Fiscal e da Seguridade Social

RREO – Anexo II (LRF, Art. 52, inciso II, alínea "c")

RELATÓRIO RESUMIDO DA EXECUÇÃO ORÇAMENTÁRIA

MARÇO-ABRIL/2026

R\$ 1,00

| Função/SubFunção | DOTAÇÃO INICIAL | DOTAÇÃO ATUALIZADA (a) | DESPESAS EMPENHADAS | | | SALDO (c) = (a-b) | DESPESAS LIQUIDADAS | | | SALDO (e) = (a-d) | INSCRITAS EM RESTOS A PAGAR NÃO PROCESSADOS (f) |
|---|-----------------------|---------------------------|----------------------|-----------------------|------------------|----------------------|----------------------|-----------------------|------------------|-----------------------|--|
| | | | No Bimestre | Até o Bimestre (b) | % (b) / t (b) | | No Bimestre | Até o Bimestre (d) | % (d) / t (d) | | |
| 122 - Administração Geral | 13.104.729,00 | 14.631.360,71 | 1.535.837,02 | 8.110.908,57 | 1,81 | 6.520.452,14 | 2.491.697,28 | 5.324.198,28 | 2,20 | 9.307.162,43 | 0,00 |
| 125 - Normalização e Fiscalização | 1.053.895,00 | 1.053.895,00 | 15.028,23 | 536.305,33 | 0,12 | 517.589,67 | 216.331,41 | 427.326,14 | 0,18 | 626.568,86 | 0,00 |
| 301 - Atenção Básica | 48.862.053,00 | 48.643.260,70 | 4.585.285,33 | 26.104.883,82 | 5,84 | 22.538.376,88 | 8.777.507,00 | 15.735.231,01 | 6,52 | 32.908.029,69 | 0,00 |
| 302 - Assistência Hospitalar e Ambulatorial | 104.462.408,00 | 106.991.564,30 | 12.068.386,44 | 52.540.043,10 | 11,75 | 54.451.521,20 | 20.074.205,02 | 30.374.078,81 | 12,58 | 76.617.485,49 | 0,00 |
| 303 - Suporte Profilático e Terapêutico | 5.216.737,00 | 6.572.124,14 | 1.556.196,39 | 2.602.708,63 | 0,58 | 3.969.415,51 | 1.008.147,26 | 1.068.558,21 | 0,44 | 5.503.565,93 | 0,00 |
| 304 - Vigilância Sanitária | 1.291.996,00 | 1.304.809,68 | 140.564,72 | 649.632,66 | 0,15 | 655.177,02 | 288.497,12 | 469.994,98 | 0,19 | 834.814,70 | 0,00 |
| 305 - Vigilância Epidemiológica | 21.023.894,00 | 24.035.836,95 | 1.093.305,28 | 12.816.667,43 | 2,87 | 11.219.169,52 | 3.412.225,52 | 6.670.392,45 | 2,76 | 17.365.444,50 | 0,00 |
| 846 - Outros Encargos Especiais | 1.000,00 | 11.830,00 | 10.830,00 | 10.830,00 | 0,00 | 1.000,00 | 0,00 | 0,00 | 0,00 | 11.830,00 | 0,00 |
| 11 - Trabalho | 2.075.468,00 | 1.811.468,00 | 66.281,28 | 727.370,22 | 0,16 | 1.084.097,78 | 199.939,81 | 348.841,84 | 0,14 | 1.462.626,16 | 0,00 |
| 122 - Administração Geral | 1.374.468,00 | 1.484.174,00 | 53.332,84 | 712.835,84 | 0,16 | 771.338,16 | 199.391,37 | 346.707,46 | 0,14 | 1.137.466,54 | 0,00 |
| 334 - Fomento ao Trabalho | 701.000,00 | 327.294,00 | 12.948,44 | 14.534,38 | 0,00 | 312.759,62 | 548,44 | 2.134,38 | 0,00 | 325.159,62 | 0,00 |
| 12 - Educação | 178.322.781,00 | 178.465.821,00 | 25.788.326,39 | 111.325.893,62 | 24,89 | 67.139.927,38 | 32.094.150,02 | 60.056.861,72 | 24,87 | 118.408.959,28 | 0,00 |
| 122 - Administração Geral | 40.081.459,00 | 32.055.355,14 | 904.434,35 | 12.812.972,39 | 2,86 | 19.242.382,75 | 3.490.333,58 | 6.877.394,72 | 2,85 | 25.177.960,42 | 0,00 |
| 125 - Normalização e Fiscalização | 19.386,00 | 19.386,00 | 340,00 | 6.532,90 | 0,00 | 12.853,10 | 4.468,60 | 6.532,90 | 0,00 | 12.853,10 | 0,00 |
| 306 - Alimentação e Nutrição | 4.000.000,00 | 4.885.720,00 | 563.173,87 | 3.238.191,90 | 0,72 | 1.647.528,10 | 972.770,68 | 2.239.353,46 | 0,93 | 2.646.366,54 | 0,00 |
| 361 - Ensino Fundamental | 74.551.161,00 | 77.881.766,78 | 13.918.074,12 | 52.388.394,35 | 11,71 | 25.493.372,43 | 17.120.760,60 | 30.552.149,37 | 12,65 | 47.329.617,41 | 0,00 |
| 365 - Educação Infantil | 25.174.210,00 | 28.305.496,77 | 1.540.276,23 | 17.831.219,71 | 3,99 | 10.474.277,06 | 6.315.737,74 | 11.149.549,75 | 4,62 | 17.155.947,02 | 0,00 |
| 366 - Educação de Jovens e Adultos | 3.652.298,00 | 3.958.805,82 | 134.739,50 | 2.180.254,12 | 0,49 | 1.778.551,70 | 697.612,08 | 1.348.166,71 | 0,56 | 2.610.639,11 | 0,00 |
| 368 - Educação Básica | 17.629.960,00 | 17.504.890,00 | 5.746.299,14 | 9.655.116,66 | 2,16 | 7.849.773,34 | 152.313,67 | 291.393,67 | 0,12 | 17.213.496,33 | 0,00 |
| 782 - Transporte Rodoviário | 12.770.164,00 | 13.410.257,49 | 2.908.267,56 | 13.020.489,97 | 2,91 | 389.767,52 | 3.207.431,45 | 7.459.599,52 | 3,09 | 5.950.657,97 | 0,00 |
| 845 - Outras Transferências | 443.143,00 | 443.143,00 | 72.721,62 | 192.721,62 | 0,04 | 250.421,38 | 132.721,62 | 132.721,62 | 0,05 | 310.421,38 | 0,00 |
| 846 - Outros Encargos Especiais | 1.000,00 | 1.000,00 | 0,00 | 0,00 | 0,00 | 1.000,00 | 0,00 | 0,00 | 0,00 | 1.000,00 | 0,00 |
| 13 - Cultura | 5.867.187,00 | 5.243.189,94 | 152.570,12 | 432.434,49 | 0,10 | 4.810.755,45 | 304.968,52 | 341.968,52 | 0,14 | 4.901.221,42 | 0,00 |
| 392 - Difusão Cultural | 5.867.187,00 | 5.243.189,94 | 152.570,12 | 432.434,49 | 0,10 | 4.810.755,45 | 304.968,52 | 341.968,52 | 0,14 | 4.901.221,42 | 0,00 |
| 15 - Urbanismo | 40.311.166,00 | 45.776.615,96 | 1.557.769,36 | 21.603.020,68 | 4,83 | 24.173.595,28 | 9.121.362,34 | 13.923.479,49 | 5,77 | 31.853.136,47 | 0,00 |
| 122 - Administração Geral | 7.339.358,00 | 7.432.994,87 | 241.567,13 | 3.751.258,98 | 0,84 | 3.681.735,89 | 1.086.384,97 | 2.087.906,44 | 0,86 | 5.345.088,43 | 0,00 |
| 127 - Ordenamento Territorial | 10.008.720,00 | 10.108.720,00 | 100.713,00 | 4.150.144,30 | 0,93 | 5.958.575,70 | 1.319.993,25 | 2.574.211,09 | 1,07 | 7.534.508,91 | 0,00 |
| 451 - Infraestrutura Urbana | 13.344.879,00 | 18.616.692,09 | 1.205.489,23 | 10.621.283,40 | 2,37 | 7.995.408,69 | 5.031.070,92 | 7.577.448,76 | 3,14 | 11.039.243,33 | 0,00 |



ESTADO DA BAHIA
MUNICÍPIO DE ALAGOINHAS
Demonstrativo da Execução das despesas por Função/SubFunção
Orçamentos Fiscal e da Seguridade Social

RREO – Anexo II (LRF, Art. 52, inciso II, alínea "c")
RELATÓRIO RESUMIDO DA EXECUÇÃO ORÇAMENTÁRIA

MARÇO-ABRIL/2026

R\$ 1,00

| Função/SubFunção | DOTAÇÃO INICIAL | DOTAÇÃO ATUALIZADA (a) | DESPESAS EMPENHADAS | | | SALDO (c) = (a-b) | DESPESAS LIQUIDADAS | | | SALDO (e) = (a-d) | INSCRITAS EM RESTOS A PAGAR NÃO PROCESSADOS (f) |
|---|----------------------|---------------------------|---------------------|-----------------------|------------------|----------------------|----------------------|-----------------------|------------------|----------------------|--|
| | | | No Bimestre | Até o Bimestre (b) | % (b) / t (b) | | No Bimestre | Até o Bimestre (d) | % (d) / t (d) | | |
| 452 - Serviços Urbanos | 9.618.209,00 | 9.618.209,00 | 10.000,00 | 3.080.334,00 | 0,69 | 6.537.875,00 | 1.683.913,20 | 1.683.913,20 | 0,70 | 7.934.295,80 | 0,00 |
| 16 - Habitação | 174.000,00 | 174.000,00 | 0,00 | 0,00 | 0,00 | 174.000,00 | 0,00 | 0,00 | 0,00 | 174.000,00 | 0,00 |
| 127 - Ordenamento Territorial | 1.000,00 | 1.000,00 | 0,00 | 0,00 | 0,00 | 1.000,00 | 0,00 | 0,00 | 0,00 | 1.000,00 | 0,00 |
| 482 - Habitação Urbana | 173.000,00 | 173.000,00 | 0,00 | 0,00 | 0,00 | 173.000,00 | 0,00 | 0,00 | 0,00 | 173.000,00 | 0,00 |
| 17 - Saneamento | 96.307.744,00 | 96.613.481,52 | 4.176.910,26 | 71.598.144,16 | 16,01 | 25.015.337,36 | 15.540.779,03 | 31.964.170,22 | 13,23 | 64.649.311,30 | 0,00 |
| 122 - Administração Geral | 56.461.482,00 | 56.961.482,00 | 1.144.414,52 | 53.569.165,16 | 11,98 | 3.392.316,84 | 9.351.339,20 | 18.835.409,51 | 7,80 | 38.126.072,49 | 0,00 |
| 512 - Saneamento Básico Urbano | 36.124.914,00 | 36.930.651,52 | 3.032.495,74 | 16.789.508,80 | 3,75 | 20.141.142,72 | 5.260.854,09 | 12.200.174,97 | 5,05 | 24.730.476,55 | 0,00 |
| 541 - Preservação e Conservação Ambiental | 3.721.348,00 | 2.721.348,00 | 0,00 | 1.239.470,20 | 0,28 | 1.481.877,80 | 928.585,74 | 928.585,74 | 0,38 | 1.792.762,26 | 0,00 |
| 18 - Gestão Ambiental | 1.562.420,00 | 1.713.335,76 | 320.294,82 | 520.284,74 | 0,12 | 1.193.051,02 | 156.891,52 | 236.991,52 | 0,10 | 1.476.344,24 | 0,00 |
| 541 - Preservação e Conservação Ambiental | 1.562.420,00 | 1.713.335,76 | 320.294,82 | 520.284,74 | 0,12 | 1.193.051,02 | 156.891,52 | 236.991,52 | 0,10 | 1.476.344,24 | 0,00 |
| 20 - Agricultura | 4.909.555,00 | 6.511.321,41 | 713.185,00 | 772.801,00 | 0,17 | 5.738.520,41 | 443.024,00 | 443.024,00 | 0,18 | 6.068.297,41 | 0,00 |
| 451 - Infraestrutura Urbana | 460.000,00 | 1.807.965,41 | 0,00 | 0,00 | 0,00 | 1.807.965,41 | 0,00 | 0,00 | 0,00 | 1.807.965,41 | 0,00 |
| 605 - Abastecimento | 100.000,00 | 100.000,00 | 0,00 | 0,00 | 0,00 | 100.000,00 | 0,00 | 0,00 | 0,00 | 100.000,00 | 0,00 |
| 606 - Extensão Rural | 3.746.626,00 | 3.746.626,00 | 0,00 | 0,00 | 0,00 | 3.746.626,00 | 0,00 | 0,00 | 0,00 | 3.746.626,00 | 0,00 |
| 608 - Promoção da Produção Agropecuária | 602.929,00 | 856.730,00 | 713.185,00 | 772.801,00 | 0,17 | 83.929,00 | 443.024,00 | 443.024,00 | 0,18 | 413.706,00 | 0,00 |
| 22 - Indústria | 1.000,00 | 1.000,00 | 0,00 | 0,00 | 0,00 | 1.000,00 | 0,00 | 0,00 | 0,00 | 1.000,00 | 0,00 |
| 661 - Promoção Industrial | 1.000,00 | 1.000,00 | 0,00 | 0,00 | 0,00 | 1.000,00 | 0,00 | 0,00 | 0,00 | 1.000,00 | 0,00 |
| 23 - Comércio e Serviços | 4.600.000,00 | 4.204.449,00 | 0,00 | 0,00 | 0,00 | 4.204.449,00 | 0,00 | 0,00 | 0,00 | 4.204.449,00 | 0,00 |
| 695 - Turismo | 4.600.000,00 | 4.204.449,00 | 0,00 | 0,00 | 0,00 | 4.204.449,00 | 0,00 | 0,00 | 0,00 | 4.204.449,00 | 0,00 |
| 26 - Transporte | 3.881.433,00 | 3.781.433,00 | 1.007.581,26 | 1.784.704,21 | 0,40 | 1.996.728,79 | 1.051.869,41 | 1.712.554,21 | 0,71 | 2.068.878,79 | 0,00 |
| 453 - Transportes Coletivos Urbanos | 3.880.433,00 | 3.780.433,00 | 1.007.581,26 | 1.784.704,21 | 0,40 | 1.995.728,79 | 1.051.869,41 | 1.712.554,21 | 0,71 | 2.067.878,79 | 0,00 |
| 782 - Transporte Rodoviário | 1.000,00 | 1.000,00 | 0,00 | 0,00 | 0,00 | 1.000,00 | 0,00 | 0,00 | 0,00 | 1.000,00 | 0,00 |
| 27 - Desporto e Lazer | 3.363.787,00 | 3.758.633,01 | 1.150.495,14 | 1.306.495,14 | 0,29 | 2.452.137,87 | 413.683,03 | 464.183,03 | 0,19 | 3.294.449,98 | 0,00 |
| 812 - Desporto Comunitário | 3.363.787,00 | 3.758.633,01 | 1.150.495,14 | 1.306.495,14 | 0,29 | 2.452.137,87 | 413.683,03 | 464.183,03 | 0,19 | 3.294.449,98 | 0,00 |
| 28 - Encargos Especiais | 81.953.205,00 | 81.818.512,97 | 3.006,84 | 44.390.860,09 | 9,92 | 37.427.652,88 | 11.920.446,28 | 23.580.032,03 | 9,76 | 58.238.480,94 | 0,00 |
| 843 - Serviço da Dívida Interna | 56.443.814,00 | 56.443.814,00 | 0,00 | 32.367.470,56 | 7,24 | 24.076.343,44 | 9.548.965,92 | 19.222.054,62 | 7,96 | 37.221.759,38 | 0,00 |
| 844 - Serviço da Dívida Externa | 9.000.000,00 | 9.000.000,00 | 0,00 | 4.500.000,00 | 1,01 | 4.500.000,00 | 0,00 | 0,00 | 0,00 | 9.000.000,00 | 0,00 |
| 846 - Outros Encargos Especiais | 16.509.391,00 | 16.374.698,97 | 3.006,84 | 7.523.389,53 | 1,68 | 8.851.309,44 | 2.371.480,36 | 4.357.977,41 | 1,80 | 12.016.721,56 | 0,00 |



ESTADO DA BAHIA
MUNICÍPIO DE ALAGOINHAS
Demonstrativo da Execução das despesas por Função/SubFunção
Orçamentos Fiscal e da Seguridade Social

RREO – Anexo II (LRF, Art. 52, inciso II, alínea "c")

RELATÓRIO RESUMIDO DA EXECUÇÃO ORÇAMENTÁRIA

MARÇO-ABRIL/2026

R\$ 1,00

| Função/SubFunção | DOTAÇÃO INICIAL | DOTAÇÃO ATUALIZADA (a) | DESPESAS EMPENHADAS | | | SALDO (c) = (a-b) | DESPESAS LIQUIDADAS | | | SALDO (e) = (a-d) | INSCRITAS EM RESTOS A PAGAR NÃO PROCESSADOS (f) |
|---|-----------------------|---------------------------|----------------------|-----------------------|------------------|-----------------------|-----------------------|-----------------------|------------------|-----------------------|--|
| | | | No Bimestre | Até o Bimestre (b) | % (b) / t (b) | | No Bimestre | Até o Bimestre (d) | % (d) / t (d) | | |
| 99 - Reserva | 3.787.435,00 | 3.787.435,00 | 0,00 | 0,00 | 0,00 | 3.787.435,00 | 0,00 | 0,00 | 0,00 | 3.787.435,00 | 0,00 |
| 999 - Reserva de Contingência | 3.787.435,00 | 3.787.435,00 | 0,00 | 0,00 | 0,00 | 3.787.435,00 | 0,00 | 0,00 | 0,00 | 3.787.435,00 | 0,00 |
| DESPESAS (INTRA-ORÇAMENTÁRIAS) (II) | 2.094.185,00 | 1.773.320,00 | 176.169,84 | 879.356,69 | 0,20 | 893.963,31 | 346.537,38 | 615.414,04 | 0,25 | 1.157.905,96 | 0,00 |
| 01 - Legislativa | 1.206,00 | 1.206,00 | 0,00 | 0,00 | 0,00 | 1.206,00 | 0,00 | 0,00 | 0,00 | 1.206,00 | 0,00 |
| 031 - Ação Legislativa | 1.206,00 | 1.206,00 | 0,00 | 0,00 | 0,00 | 1.206,00 | 0,00 | 0,00 | 0,00 | 1.206,00 | 0,00 |
| 04 - Administração | 1.470.865,00 | 1.090.000,00 | 0,00 | 370.000,00 | 0,08 | 720.000,00 | 180.050,58 | 270.452,53 | 0,11 | 819.547,47 | 0,00 |
| 122 - Administração Geral | 1.470.865,00 | 1.090.000,00 | 0,00 | 370.000,00 | 0,08 | 720.000,00 | 180.050,58 | 270.452,53 | 0,11 | 819.547,47 | 0,00 |
| 08 - Assistência Social | 50.000,00 | 50.000,00 | 0,00 | 27.429,96 | 0,01 | 22.570,04 | 0,00 | 7.429,96 | 0,00 | 42.570,04 | 0,00 |
| 122 - Administração Geral | 50.000,00 | 50.000,00 | 0,00 | 27.429,96 | 0,01 | 22.570,04 | 0,00 | 7.429,96 | 0,00 | 42.570,04 | 0,00 |
| 10 - Saúde | 211.714,00 | 271.714,00 | 56.169,84 | 181.926,73 | 0,04 | 89.787,27 | 105.110,09 | 156.337,06 | 0,06 | 115.376,94 | 0,00 |
| 122 - Administração Geral | 12.240,00 | 12.240,00 | 0,00 | 6.120,00 | 0,00 | 6.120,00 | 1.370,32 | 2.847,24 | 0,00 | 9.392,76 | 0,00 |
| 125 - Normatização e Fiscalização | 13.200,00 | 13.200,00 | 0,00 | 6.600,00 | 0,00 | 6.600,00 | 1.618,17 | 2.501,42 | 0,00 | 10.698,58 | 0,00 |
| 301 - Atenção Básica | 128.942,00 | 128.942,00 | 20.000,00 | 84.470,99 | 0,02 | 44.471,01 | 49.142,82 | 73.517,21 | 0,03 | 55.424,79 | 0,00 |
| 302 - Assistência Hospitalar e Ambulatorial | 36.314,00 | 96.314,00 | 35.669,84 | 73.726,80 | 0,02 | 22.587,20 | 49.209,33 | 72.038,86 | 0,03 | 24.275,14 | 0,00 |
| 304 - Vigilância Sanitária | 1.000,00 | 1.000,00 | 500,00 | 999,98 | 0,00 | 0,02 | 569,07 | 631,76 | 0,00 | 368,24 | 0,00 |
| 305 - Vigilância Epidemiológica | 20.018,00 | 20.018,00 | 0,00 | 10.008,96 | 0,00 | 10.009,04 | 3.200,38 | 4.800,57 | 0,00 | 15.217,43 | 0,00 |
| 12 - Educação | 360.400,00 | 360.400,00 | 120.000,00 | 300.000,00 | 0,07 | 60.400,00 | 61.376,71 | 181.194,49 | 0,08 | 179.205,51 | 0,00 |
| 122 - Administração Geral | 360.000,00 | 360.000,00 | 120.000,00 | 300.000,00 | 0,07 | 60.000,00 | 61.376,71 | 181.194,49 | 0,08 | 178.805,51 | 0,00 |
| 361 - Ensino Fundamental | 100,00 | 100,00 | 0,00 | 0,00 | 0,00 | 100,00 | 0,00 | 0,00 | 0,00 | 100,00 | 0,00 |
| 365 - Educação Infantil | 200,00 | 200,00 | 0,00 | 0,00 | 0,00 | 200,00 | 0,00 | 0,00 | 0,00 | 200,00 | 0,00 |
| 366 - Educação de Jovens e Adultos | 100,00 | 100,00 | 0,00 | 0,00 | 0,00 | 100,00 | 0,00 | 0,00 | 0,00 | 100,00 | 0,00 |
| TOTAL (III) = (I + II) | 777.412.981,00 | 795.442.445,00 | 71.515.877,91 | 447.329.082,61 | 100,00 | 348.113.362,39 | 135.083.951,85 | 241.515.400,41 | 100,00 | 553.927.044,59 | 0,00 |



ESTADO DA BAHIA
MUNICÍPIO DE ALAGOINHAS
Demonstrativo da Receita Corrente Líquida
Orçamentos Fiscal e da Seguridade Social

RREO – Anexo III (LRF, Art. 53, inciso I)

RELATÓRIO RESUMIDO DA EXECUÇÃO ORÇAMENTÁRIA

MARÇO-ABRIL/2026

R\$ 1,00

| ESPECIFICAÇÃO | EVOLUÇÃO DA RECEITA REALIZADA NOS ÚLTIMOS 12 MESES | | | | | | | | | | | | TOTAL (ÚLTIMOS 12 MESES) | PREVISÃO ATUALIZADA 2026 |
|---|--|----------------------|----------------------|----------------------|----------------------|----------------------|----------------------|----------------------|----------------------|----------------------|----------------------|----------------------|--------------------------------|--------------------------------|
| | 05/2025 | 06/2025 | 07/2025 | 08/2025 | 09/2025 | 10/2025 | 11/2025 | 12/2025 | 01/2026 | 02/2026 | 03/2026 | 04/2026 | | |
| 1- RECEITAS CORRENTES (I) | 60.020.277,45 | 61.237.952,71 | 67.334.896,39 | 61.921.496,66 | 74.611.154,23 | 68.937.355,00 | 67.934.474,76 | 90.770.802,81 | 68.037.542,08 | 69.870.169,24 | 63.498.149,23 | 62.396.733,93 | 816.571.004,49 | 828.002.328,00 |
| 1.1- Impostos, Taxas e Contribuições de Melhoria | 10.036.651,44 | 8.113.340,76 | 10.796.589,17 | 9.244.751,23 | 12.425.302,77 | 15.721.925,53 | 9.744.367,27 | 12.028.596,89 | 11.835.578,09 | 7.859.870,08 | 9.440.640,40 | 8.990.266,32 | 126.237.879,95 | 127.878.121,00 |
| 1.1.1- IPTU | 612.522,47 | 465.093,33 | 708.795,18 | 635.613,63 | 2.227.108,32 | 5.260.992,01 | 1.324.167,59 | 2.145.654,91 | 812.987,15 | 570.227,50 | 1.024.833,33 | 664.279,66 | 16.452.275,08 | 15.112.552,00 |
| 1.1.2- ISS | 5.887.045,37 | 4.592.106,81 | 6.071.787,12 | 5.235.352,79 | 5.225.826,79 | 5.853.805,30 | 4.919.148,88 | 5.681.578,45 | 5.699.814,13 | 4.352.934,14 | 5.030.017,57 | 5.430.978,00 | 63.980.395,35 | 63.627.918,00 |
| 1.1.3- ITBI | 349.618,64 | 145.454,05 | 350.307,59 | 493.489,78 | 527.657,82 | 508.559,83 | 248.846,27 | 322.049,89 | 1.602.339,28 | 154.885,65 | 385.205,03 | 361.529,58 | 5.449.943,41 | 5.073.342,00 |
| 1.1.4- IRRF | 2.845.362,56 | 2.566.139,65 | 3.292.603,53 | 2.482.096,71 | 2.920.960,03 | 2.389.105,92 | 2.646.278,13 | 3.041.129,12 | 3.277.063,53 | 2.453.212,73 | 2.518.615,76 | 1.932.931,90 | 32.365.499,57 | 33.253.927,00 |
| 1.1.5- Outros Impostos, Taxas e Contribuições de Melhoria | 342.102,40 | 344.546,92 | 373.095,75 | 398.198,32 | 1.523.749,81 | 1.709.462,47 | 605.926,40 | 838.184,52 | 443.374,00 | 328.610,06 | 481.968,71 | 600.547,18 | 7.989.766,54 | 10.810.382,00 |
| 1.2- Contribuições | 0,00 | 1.168.683,20 | 1.065.446,76 | 1.028.745,33 | 883.487,26 | 885.298,45 | 863.530,04 | 838.689,84 | 1.019.759,23 | 1.031.493,22 | 1.056.941,97 | 999.641,75 | 10.841.717,05 | 13.132.930,00 |
| 1.3- Receita Patrimonial | 746.136,13 | 655.745,54 | 843.781,81 | 675.728,53 | 678.710,64 | 874.592,71 | 752.506,32 | 855.803,55 | 1.099.727,10 | 668.690,12 | 943.696,56 | 782.048,64 | 9.577.169,65 | 4.967.145,00 |
| 1.3.1- Rendimentos de Aplicação Financeira | 716.249,10 | 621.041,93 | 738.436,12 | 674.142,25 | 675.142,06 | 839.948,59 | 719.324,14 | 854.475,12 | 950.764,58 | 639.922,94 | 865.200,56 | 748.474,40 | 9.043.121,79 | 4.602.042,00 |
| 1.3.2- Outras Receitas Patrimoniais | 29.889,03 | 34.703,61 | 105.345,69 | 1.586,28 | 3.568,58 | 34.644,12 | 33.182,18 | 1.328,43 | 148.962,52 | 28.767,18 | 78.496,00 | 33.574,24 | 534.047,86 | 365.103,00 |
| 1.4- Receita Agropecuária | 0,00 | 0,00 | 0,00 | 0,00 | 0,00 | 0,00 | 0,00 | 0,00 | 0,00 | 0,00 | 0,00 | 0,00 | 0,00 | 0,00 |
| 1.5- Receita Industrial | 0,00 | 0,00 | 0,00 | 0,00 | 0,00 | 0,00 | 0,00 | 0,00 | 0,00 | 0,00 | 0,00 | 0,00 | 0,00 | 0,00 |
| 1.6- Receita de Serviços | 4.769.664,39 | 4.774.463,75 | 5.122.398,33 | 4.960.512,78 | 5.471.019,35 | 5.881.042,86 | 5.143.065,18 | 6.047.564,76 | 5.558.355,59 | 5.694.778,72 | 6.085.921,45 | 5.751.906,00 | 65.260.693,16 | 72.283.175,00 |
| 1.7- Transferências Correntes | 44.129.102,12 | 46.224.953,11 | 49.091.975,01 | 45.390.621,53 | 54.559.383,18 | 44.853.145,70 | 50.914.869,51 | 70.349.541,57 | 48.071.035,38 | 54.193.824,69 | 45.563.798,31 | 44.539.132,28 | 597.881.382,39 | 601.830.263,00 |
| 1.7.1- Cota-Parte do FPM | 18.124.048,08 | 18.615.887,66 | 19.566.461,56 | 15.077.042,36 | 19.133.358,64 | 12.832.072,05 | 17.443.145,20 | 28.089.963,63 | 17.807.770,54 | 22.389.702,37 | 13.558.319,93 | 15.963.604,65 | 218.601.376,67 | 234.938.114,00 |
| 1.7.2- Cota-Parte do ICMS | 9.585.554,98 | 8.892.220,51 | 11.096.181,85 | 9.769.019,45 | 11.472.614,18 | 8.587.953,67 | 9.759.185,78 | 16.330.338,03 | 7.413.836,14 | 9.479.445,01 | 12.677.298,46 | 9.162.641,44 | 124.226.289,50 | 132.369.245,00 |
| 1.7.3- Cota-Parte do IPVA | 1.159.883,14 | 908.843,99 | 1.299.147,46 | 1.456.058,38 | 1.545.382,93 | 1.561.056,83 | 1.381.518,04 | 1.313.050,76 | 1.504.482,55 | 3.347.336,05 | 987.238,61 | 933.062,62 | 17.397.061,36 | 17.157.387,00 |
| 1.7.4- Cota-Parte do ITR | 637,94 | 1.325,36 | 248,70 | 703,37 | 53.258,70 | 52.109,57 | 1.219,14 | 5.374,02 | 228,77 | 540,20 | 145,53 | 673,13 | 116.464,43 | 94.650,00 |
| 1.7.5- Transferências da LC 61/1989 | 69.998,27 | 79.687,43 | 68.370,05 | 75.522,49 | 80.090,04 | 76.806,87 | 75.912,98 | 91.953,64 | 71.004,59 | 74.511,94 | 73.759,62 | 64.885,18 | 902.503,10 | 1.010.321,00 |
| 1.7.6- Transferências do FUNDEB | 6.998.116,11 | 6.989.270,18 | 6.515.207,22 | 6.776.807,12 | 6.157.458,80 | 6.496.830,70 | 6.905.223,28 | 8.953.711,00 | 9.269.511,30 | 7.698.957,13 | 6.467.690,02 | 7.172.843,51 | 86.401.626,37 | 94.154.052,00 |
| 1.7.7- Outras Transferências Correntes | 8.190.863,60 | 10.737.717,98 | 10.546.358,17 | 12.235.468,36 | 16.117.219,89 | 15.246.316,01 | 15.348.665,09 | 15.565.150,49 | 12.004.201,49 | 11.203.331,99 | 11.799.346,14 | 11.241.421,75 | 150.236.060,96 | 122.106.494,00 |
| 1.8- Outras Receitas Correntes | 338.721,37 | 300.766,35 | 414.705,31 | 621.137,26 | 593.251,03 | 721.349,75 | 516.136,44 | 650.606,20 | 453.086,69 | 421.512,41 | 407.150,54 | 1.333.738,94 | 6.772.162,29 | 7.910.694,00 |
| 2- DEDUÇÕES (II) | -5.788.024,34 | -5.699.592,78 | -4.778.316,31 | -5.275.669,05 | -5.064.907,34 | -4.621.999,59 | -5.732.196,02 | -7.485.834,72 | -5.359.464,33 | -7.058.306,95 | -5.459.352,27 | -5.224.973,23 | -67.548.636,93 | -72.609.623,00 |
| 2.1- Contrib. do Servidor para Plano de Previdência | 0,00 | 0,00 | 0,00 | 0,00 | 0,00 | 0,00 | 0,00 | 0,00 | 0,00 | 0,00 | 0,00 | 0,00 | 0,00 | 0,00 |
| 2.2- Compensação Financ. entre Regimes Previdência | 0,00 | 0,00 | 0,00 | 0,00 | 0,00 | 0,00 | 0,00 | 0,00 | 0,00 | 0,00 | 0,00 | 0,00 | 0,00 | 0,00 |
| 2.3- Rendimentos de Aplicações de Recursos Previdenciários | 0,00 | 0,00 | 0,00 | 0,00 | 0,00 | 0,00 | 0,00 | 0,00 | 0,00 | 0,00 | 0,00 | 0,00 | 0,00 | 0,00 |
| 2.4- Dedução de Receita para Formação do FUNDEB | -5.788.024,34 | -5.699.592,78 | -4.778.316,31 | -5.275.669,05 | -5.064.907,34 | -4.621.999,59 | -5.732.196,02 | -7.485.834,72 | -5.359.464,33 | -7.058.306,95 | -5.459.352,27 | -5.224.973,23 | -67.548.636,93 | -72.609.623,00 |
| RECEITA CORRENTE LÍQUIDA (III) = (I - II) | 54.232.253,11 | 55.538.359,93 | 62.556.580,08 | 56.645.827,61 | 69.546.246,89 | 64.315.355,41 | 62.202.278,74 | 83.284.968,09 | 62.678.077,75 | 62.811.862,29 | 58.038.796,96 | 57.171.760,70 | 749.022.367,56 | 755.392.705,00 |
| 4- (-) Transferências obrigatórias da União relativas às emendas individuais (art. 166-A, § 1º, da CF) (IV) | 0,00 | 0,00 | 0,00 | 2.927.993,00 | 6.930.000,00 | -615.000,00 | 800.000,00 | 0,00 | 0,00 | 0,00 | 500.000,00 | 100.000,00 | 10.642.993,00 | 0,00 |



ESTADO DA BAHIA
MUNICÍPIO DE ALAGOINHAS

Demonstrativo das Receitas e Despesas Previdenciárias do Regime Próprio de Previdência dos Servidores

Orçamentos Fiscal e da Seguridade Social

RREO - Anexo 4 (LRF, Art. 53, inciso II)

RELATÓRIO RESUMIDO DA EXECUÇÃO ORÇAMENTÁRIA

MARÇO-ABRIL/2026

FUNDO EM CAPITALIZAÇÃO (PLANO PREVIDENCIÁRIO)

| RECEITAS PREVIDENCIÁRIAS - RPPS (FUNDO EM CAPITALIZAÇÃO) | PREVISÃO ATUALIZADA (a) | RECEITAS REALIZADAS Até o Bimestre (b) |
|---|-------------------------|--|
| RECEITAS CORRENTES (I) | 0,00 | 0,00 |
| Receita de Contribuições dos Segurados | 0,00 | 0,00 |
| Ativo | 0,00 | 0,00 |
| Inativo | 0,00 | 0,00 |
| Pensionista | 0,00 | 0,00 |
| Receita de Contribuições Patronais | 0,00 | 0,00 |
| Ativo | 0,00 | 0,00 |
| Inativo | 0,00 | 0,00 |
| Pensionista | 0,00 | 0,00 |
| Receita Patrimonial | 0,00 | 0,00 |
| Receitas Imobiliárias | 0,00 | 0,00 |
| Receitas de Valores Mobiliários | 0,00 | 0,00 |
| Outras Receitas Patrimoniais | 0,00 | 0,00 |
| Receita de Serviços | 0,00 | 0,00 |
| Outras Receitas Correntes | 0,00 | 0,00 |
| Compensação Financeira entre os regimes | 0,00 | 0,00 |
| Receita de Aportes Periódicos para Amortização de Déficit Atuarial do RPPS (II) | 0,00 | 0,00 |
| Demais Receitas Correntes | 0,00 | 0,00 |
| RECEITAS DE CAPITAL (III) | 0,00 | 0,00 |
| Alienação de Bens, Direitos e Ativos | 0,00 | 0,00 |
| Amortização de Empréstimos | 0,00 | 0,00 |
| Outras Receitas de Capital | 0,00 | 0,00 |
| TOTAL DAS RECEITAS DO FUNDO EM CAPITALIZAÇÃO - (IV) = (I + III - II) | 0,00 | 0,00 |

| DESPESAS PREVIDENCIÁRIAS - RPPS (FUNDO EM CAPITALIZAÇÃO) | DOTAÇÃO ATUALIZADA (c) | DESPESAS EMPENHADAS | DESPESAS LIQUIDADAS | DESPESAS PAGAS | INSCRITAS EM RESTOS A PAGAR NÃO PROCESSADOS |
|--|------------------------|---------------------|---------------------|--------------------|---|
| | | Até o Bimestre (d) | Até o Bimestre (e) | Até o Bimestre (f) | no exercício (g) |
| Benefícios | 0,00 | 0,00 | 0,00 | 0,00 | 0,00 |
| Aposentadorias | 0,00 | 0,00 | 0,00 | 0,00 | 0,00 |
| Pensões por Morte | 0,00 | 0,00 | 0,00 | 0,00 | 0,00 |
| Outras Despesas Previdenciárias | 0,00 | 0,00 | 0,00 | 0,00 | 0,00 |
| Compensação Financeira entre os regimes | 0,00 | 0,00 | 0,00 | 0,00 | 0,00 |
| Demais Despesas Previdenciárias | 0,00 | 0,00 | 0,00 | 0,00 | 0,00 |



TOTAL DAS DESPESAS DO FUNDO EM CAPITALIZAÇÃO (V) 0,00 0,00 0,00 0,00 0,00

RESULTADO PREVIDENCIÁRIO - FUNDO EM CAPITALIZAÇÃO (VI) = (IV - V)2 0,00 0,00 0,00 0,00

RECURSOS RPPS ARRECADADOS EM EXERCÍCIOS ANTERIORES PREVISÃO ORÇAMENTÁRIA

RESERVA ORÇAMENTÁRIA DO RPPS PREVISÃO ORÇAMENTÁRIA

VALOR 0,00

| APORTES DE RECURSOS PARA O FUNDO EM CAPITALIZAÇÃO DO RPPS | APORTES REALIZADOS |
|---|--------------------|
|---|--------------------|

Plano de Amortização - Contribuição Patronal Suplementar
Plano de Amortização - Aporte Periódico de Valores Predefinidos
Outros Aportes para o RPPS
Recursos para Cobertura de Déficit Financeiro

| BENS E DIREITOS DO RPPS | SALDO ATUAL |
|-------------------------|-------------|
|-------------------------|-------------|

Caixa e Equivalentes de Caixa 0,00
Investimentos e Aplicações 0,00
Outros Bens e Direitos 0,00

FUNDO EM REPARTIÇÃO (PLANO FINANCEIRO)

| RECEITAS PREVIDENCIÁRIAS - RPPS (FUNDO EM REPARTIÇÃO) | PREVISÃO ATUALIZADA (a) | RECEITAS REALIZADAS |
|---|-------------------------|---------------------|
| | | Até o Bimestre (b) |

| | | |
|--|-------------|-------------|
| RECEITAS CORRENTES (VII) | 0,00 | 0,00 |
| Receita de Contribuições dos Segurados | 0,00 | 0,00 |
| Ativo | 0,00 | 0,00 |
| Inativo | 0,00 | 0,00 |
| Pensionista | 0,00 | 0,00 |
| Receita de Contribuições Patronais | 0,00 | 0,00 |
| Ativo | 0,00 | 0,00 |
| Inativo | 0,00 | 0,00 |
| Pensionista | 0,00 | 0,00 |
| Receita Patrimonial | 0,00 | 0,00 |
| Receitas Imobiliárias | 0,00 | 0,00 |
| Receitas de Valores Mobiliários | 0,00 | 0,00 |
| Outras Receitas Patrimoniais | 0,00 | 0,00 |
| Receita de Serviços | 0,00 | 0,00 |
| Outras Receitas Correntes | 0,00 | 0,00 |
| Compensação Previdenciária do RGPS para o RPPS | 0,00 | 0,00 |
| Demais Receitas Correntes | 0,00 | 0,00 |
| RECEITAS DE CAPITAL (VIII) | 0,00 | 0,00 |



| | | |
|--|-------------|-------------|
| Alienação de Bens, Direitos e Ativos | 0,00 | 0,00 |
| Amortização de Empréstimos | 0,00 | 0,00 |
| Outras Receitas de Capital | 0,00 | 0,00 |
| TOTAL DAS RECEITAS DO FUNDO EM REPARTIÇÃO (IX) = (VII + VIII) | 0,00 | 0,00 |

| DESPESAS PREVIDENCIÁRIAS - RPPS (FUNDO EM REPARTIÇÃO) | DOTAÇÃO ATUALIZADA (c) | DESPESAS EMPENHADAS | DESPESAS LIQUIDADAS | DESPESAS PAGAS | INSCRITAS EM RESTOS A PAGAR NÃO PROCESSADOS |
|--|------------------------|---------------------|---------------------|--------------------|---|
| | | Até o Bimestre (d) | Até o Bimestre (e) | Até o Bimestre (f) | no exercício (g) |
| Benefícios | 0,00 | 0,00 | 0,00 | 0,00 | 0,00 |
| Aposentadorias | 0,00 | 0,00 | 0,00 | 0,00 | 0,00 |
| Pensões por Morte | 0,00 | 0,00 | 0,00 | 0,00 | 0,00 |
| Outras Despesas Previdenciárias | 0,00 | 0,00 | 0,00 | 0,00 | 0,00 |
| Compensação Previdenciária entre os regimes | 0,00 | 0,00 | 0,00 | 0,00 | 0,00 |
| Demais Despesas Previdenciárias | 0,00 | 0,00 | 0,00 | 0,00 | 0,00 |
| TOTAL DAS DESPESAS DO FUNDO EM REPARTIÇÃO (X) | 0,00 | 0,00 | 0,00 | 0,00 | 0,00 |
| RESULTADO PREVIDENCIÁRIO - FUNDO EM REPARTIÇÃO (XI) = (IX - X)2 | 0,00 | 0,00 | 0,00 | 0,00 | |

| APORTES DE RECURSOS PARA O FUNDO EM REPARTIÇÃO DO RPPS | APORTES REALIZADOS |
|--|--------------------|
| Recursos para Cobertura de Insuficiências Financeiras | |
| Recursos para Cobertura de Insuficiências Financeiras | |
| Recursos para Formação de Reserva | |

| BENS E DIREITOS DO RPPS (FUNDO EM REPARTIÇÃO) | SALDO ATUAL |
|---|-------------|
| Caixa e Equivalentes de Caixa | 0,00 |
| Investimentos e Aplicações | 0,00 |
| Outros Bens e Direitos | 0,00 |

| ADMINISTRAÇÃO DO REGIME PRÓPRIO DE PREVIDÊNCIA DOS SERVIDORES - RPPS | | |
|--|-------------------------|--|
| RECEITAS DA ADMINISTRAÇÃO - RPPS | PREVISÃO ATUALIZADA (a) | RECEITAS REALIZADAS Até o Bimestre (b) |
| RECEITAS CORRENTES | | 0,00 |
| TOTAL DAS RECEITAS DA ADMINISTRAÇÃO RPPS - (XII) | | 0,00 |



| DESPESAS DA ADMINISTRAÇÃO - RPPS | DOTAÇÃO ATUALIZADA (c) | DESPESAS EMPENHADAS | DESPESAS LIQUIDADAS | DESPESAS PAGAS | INSCRITAS EM RESTOS A PAGAR NÃO PROCESSADOS |
|---|------------------------|---------------------|---------------------|--------------------|---|
| | | Até o Bimestre (d) | Até o Bimestre (e) | Até o Bimestre (f) | (g) |
| DESPESAS CORRENTES (XIII) | 0,00 | 0,00 | 0,00 | 0,00 | 0,00 |
| Pessoal e Encargos Sociais | 0,00 | 0,00 | 0,00 | 0,00 | 0,00 |
| Demais Despesas Correntes | 0,00 | 0,00 | 0,00 | 0,00 | 0,00 |
| DESPESAS DE CAPITAL (XIV) | 0,00 | 0,00 | 0,00 | 0,00 | 0,00 |
| TOTAL DAS DESPESAS DA ADMINISTRAÇÃO RPPS (XV) = (XIII + XIV) | 0,00 | 0,00 | 0,00 | 0,00 | 0,00 |

| | | | | |
|--|-------------|-------------|-------------|-------------|
| RESULTADO DA ADMINISTRAÇÃO RPPS (XVI) = (XII - XV)2 | 0,00 | 0,00 | 0,00 | 0,00 |
|--|-------------|-------------|-------------|-------------|

| BENS E DIREITOS - ADMINISTRAÇÃO DO RPPS | SALDO ATUAL |
|---|-------------|
| Caixa e Equivalentes de Caixa | 0,00 |
| Investimentos e Aplicações | 0,00 |
| Outros Bens e Direitos | 0,00 |

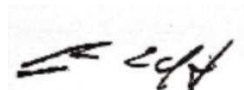
| BENEFÍCIOS PREVIDENCIÁRIOS MANTIDOS PELO TESOIRO | | |
|---|-------------------------|--|
| RECEITAS PREVIDENCIÁRIAS (BENEFÍCIOS MANTIDOS PELO TESOIRO) | PREVISÃO ATUALIZADA (a) | RECEITAS REALIZADAS Até o Bimestre (b) |
| Contribuições dos Servidores | | 0,00 |
| Demais Receitas Previdenciárias | | 0,00 |
| TOTAL DAS RECEITAS (BENEFÍCIOS MANTIDOS PELO TESOIRO) (XVII) | | 0,00 |

| DESPESAS PREVIDENCIÁRIAS (BENEFÍCIOS MANTIDOS PELO TESOIRO) | DOTAÇÃO ATUALIZADA (c) | DESPESAS EMPENHADAS | DESPESAS LIQUIDADAS | DESPESAS PAGAS | INSCRITAS EM RESTOS A PAGAR NÃO PROCESSADOS |
|---|------------------------|---------------------|---------------------|--------------------|---|
| | | Até o Bimestre (d) | Até o Bimestre (e) | Até o Bimestre (f) | no exercício (g) |
| Aposentadorias | 0,00 | 0,00 | 0,00 | 0,00 | 0,00 |
| Pensões | 0,00 | 0,00 | 0,00 | 0,00 | 0,00 |
| Outras Despesas Previdenciárias | 0,00 | 0,00 | 0,00 | 0,00 | 0,00 |
| TOTAL DAS DESPESAS (BENEFÍCIOS MANTIDOS PELO TESOIRO) (XVIII) | | | | | |
| RESULTADO DOS BENEFÍCIOS MANTIDOS PELO TESOIRO (XIX) = (XVII - XVIII)2 | 0,00 | 0,00 | 0,00 | 0,00 | |

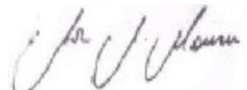


Assinado digitalmente por GUSTAVO
AUGUSTO DE SOUZA CARMO 89345096515
DN: c=BR, o=ICP-Brasil, ou=AS SCLTI,
Munípio=s, ou=2041607000196,
CN=GUSTAVO AUGUSTO DE SOUZA
CARMO 89345096515
#ação: Eu sou o autor deste documento
*Certificação: sua localização de assinatura
pdf
Data: 2026.05.20 15:55:46 -03'00'
Foxit PhantomPDF Versão: 10.1.1

**GUSTAVO
AUGUSTO DE
SOUZA CARMO**
89345096515
GUSTAVO AUGUSTO DE SOUZA CARMO
PREFEITO Mat.189634



ANTÔNIO JOSÉ OLIVEIRA LINS
SECRETÁRIO DA FAZENDA Mat.19740



ARTHUR ANICÁCIO MOURA
Contador 036631/O-6 BA CRC.036631/O-6 BA



ESTADO DA BAHIA
MUNICÍPIO DE ALAGOINHAS
Demonstrativo do Resultado Primário e Nominal
Orçamentos Fiscal e da Seguridade Social

RREO – Anexo VI (LRF, Art. 53, inciso III)
RELATÓRIO RESUMIDO DA EXECUÇÃO ORÇAMENTÁRIA

MARÇO-ABRIL/2026

R\$ 1,00

ACIMA DA LINHA

| RECEITAS PRIMÁRIAS | PREVISÃO ATUALIZADA | RECEITAS REALIZADAS (a) | |
|--|-----------------------|-------------------------|-----------------------|
| | | Até o Bimestre | |
| | | 2026 | |
| RECEITAS CORRENTES (EXCETO FONTES RPPS) (I) | 757.486.890,00 | | 241.238.944,53 |
| Impostos, Taxas e Contribuições de Melhoria | 127.878.121,00 | | 38.126.354,89 |
| IPTU | 15.112.552,00 | | 3.072.327,64 |
| ISS | 63.627.918,00 | | 20.513.743,84 |
| ITBI | 5.073.342,00 | | 2.503.959,54 |
| IRRF | 33.253.927,00 | | 10.181.823,92 |
| Outros Impostos, Taxas e Contribuições de Melhoria | 10.810.382,00 | | 1.854.499,95 |
| Contribuições | 13.132.930,00 | | 4.107.836,17 |
| Receita Patrimonial | 4.967.145,00 | | 3.494.162,42 |
| Aplicações Financeiras (II) | 4.602.042,00 | | 3.204.362,48 |
| Outras Receitas Patrimoniais | 365.103,00 | | 289.799,94 |
| Transferências Correntes | 529.220.640,00 | | 169.265.693,88 |
| Cota-Parte do FPM | 192.454.811,00 | | 55.775.518,28 |
| Cota-Parte do ICMS | 105.895.396,00 | | 30.986.576,92 |
| Cota-Parte do IPVA | 13.725.910,00 | | 5.417.696,13 |
| Cota-Parte do ITR | 75.720,00 | | 1.270,15 |
| Transferências da LC 61/1989 | 808.257,00 | | 227.329,07 |
| Transferências do FUNDEB | 94.154.052,00 | | 30.609.001,96 |
| Outras Transferências Correntes | 122.106.494,00 | | 46.248.301,37 |
| Demais Receitas Correntes | 82.288.054,00 | | 26.244.897,17 |
| Outras Receitas Financeiras (III) | 0,00 | | 0,00 |
| Receitas Correntes Restantes | 82.288.054,00 | | 26.244.897,17 |
| RECEITAS PRIMÁRIAS CORRENTES (EXCETO FONTES RPPS) (IV) = [I - (II + III)] | 752.884.848,00 | | 238.034.582,05 |
| RECEITAS PRIMÁRIAS CORRENTES (COM FONTES RPPS) (V) | 0,00 | | 0,00 |
| RECEITAS NÃO PRIMÁRIAS CORRENTES (COM FONTES RPPS) (VI) | 0,00 | | 0,00 |
| RECEITAS DE CAPITAL (EXCETO FONTES RPPS) (VII) | 19.926.091,00 | | 399.752,00 |
| Operações de Crédito (VIII) | 5.000.000,00 | | 0,00 |
| Amortização de Empréstimos (IX) | 0,00 | | 0,00 |
| Alienação de Bens | 0,00 | | 0,00 |
| Receitas de Alienação de Investimentos Temporários (X) | 0,00 | | 0,00 |
| Receitas de Alienação de Investimentos Permanentes (XI) | 0,00 | | 0,00 |
| Outras Alienações de Bens | 0,00 | | 0,00 |
| Transferências de Capital | 14.926.091,00 | | 399.752,00 |
| Convênios | 14.926.091,00 | | 0,00 |
| Outras Transferências de Capital | 0,00 | | 399.752,00 |
| Outras Receitas de Capital | 0,00 | | 0,00 |



| | | |
|---|-----------------------|-----------------------|
| Outras Receitas de Capital Não Primárias (XII) | 0,00 | 0,00 |
| Outras Receitas de Capital Primárias | 0,00 | 0,00 |
| RECEITAS PRIMÁRIAS DE CAPITAL (EXCETO FONTES RPPS) (XIII) = [VII - (VIII + IX + X + XI + XII)] | 14.926.091,00 | 399.752,00 |
| RECEITAS PRIMÁRIAS DE CAPITAL (COM FONTES RPPS) (XIV) | 0,00 | 0,00 |
| RECEITAS NÃO PRIMÁRIAS DE CAPITAL (COM FONTES RPPS) (XV) | 0,00 | 0,00 |
| RECEITA PRIMÁRIA TOTAL (XVI) = (IV + V + XIII + XIV) | 767.810.939,00 | 238.434.334,05 |
| RECEITA PRIMÁRIA TOTAL (EXCETO FONTES RPPS) (XVII) = (IV + XIII) | 767.810.939,00 | 238.434.334,05 |

| DESPESAS PRIMÁRIAS | DOTAÇÃO ATUALIZADA | DESPESAS EMPENHADAS | DESPESAS LIQUIDADAS | DESPESAS PAGAS (a) | RESTOS A PAGAR PROCESSADOS PAGOS (b) | RESTOS A PAGAR NÃO PROCESSADOS | |
|--|-----------------------|-----------------------|-----------------------|-----------------------|--------------------------------------|--------------------------------|----------------------|
| | | | | | | LIQUIDADOS | PAGOS (c) |
| DESPESAS CORRENTES (EXCETO FONTES RPPS) (XVIII) | 703.044.141,63 | 405.146.502,37 | 223.622.263,34 | 207.315.597,49 | 4.778.218,17 | 15.370.948,36 | 14.420.115,64 |
| Pessoal e Encargos Sociais | 312.788.247,99 | 188.732.718,84 | 96.897.097,90 | 95.367.594,95 | 1.409.703,19 | 1.727.511,50 | 1.723.728,50 |
| Juros e Encargos da Dívida (XIX) | 24.568.080,00 | 12.137.106,78 | 6.213.398,70 | 6.213.398,70 | 0,00 | 0,00 | 0,00 |
| Outras Despesas Correntes | 365.687.813,64 | 204.276.676,75 | 120.511.766,74 | 105.734.603,84 | 3.368.514,98 | 13.643.436,86 | 12.696.387,14 |
| Transferências Constitucionais e Legais | 0,00 | 0,00 | 0,00 | 0,00 | 0,00 | 0,00 | 0,00 |
| Demais Despesas Correntes | 0,00 | 0,00 | 0,00 | 0,00 | 0,00 | 0,00 | 0,00 |
| DESPESAS PRIMÁRIAS CORRENTES (EXCETO FONTES RPPS) (XX) = (XVIII - XIX) | 678.476.061,63 | 393.009.395,59 | 217.408.864,64 | 201.102.198,79 | 4.778.218,17 | 15.370.948,36 | 14.420.115,64 |
| DESPESAS PRIMÁRIAS CORRENTES (COM FONTES RPPS) (XXI) | 0,00 | 0,00 | 0,00 | 0,00 | 0,00 | 0,00 | 0,00 |
| DESPESAS NÃO PRIMÁRIAS CORRENTES (COM FONTES RPPS) (XXII) | 0,00 | 0,00 | 0,00 | 0,00 | 0,00 | 0,00 | 0,00 |
| DESPESAS DE CAPITAL (EXCETO FONTES RPPS) (XXIII) | 88.610.868,37 | 42.182.580,24 | 17.893.137,07 | 17.499.835,88 | 113.584,59 | 88.065,64 | 88.065,64 |
| Investimentos | 43.180.334,37 | 16.327.216,46 | 4.239.411,63 | 3.846.110,44 | 113.584,59 | 88.065,64 | 88.065,64 |
| Inversões Financeiras | 303.900,00 | 150.000,00 | 0,00 | 0,00 | 0,00 | 0,00 | 0,00 |
| Concessão de Empréstimos e Financiamentos (XXIV) | 0,00 | 0,00 | 0,00 | 0,00 | 0,00 | 0,00 | 0,00 |
| Aquisição de Título de Capital já Integralizado (XXV) | 0,00 | 0,00 | 0,00 | 0,00 | 0,00 | 0,00 | 0,00 |
| Aquisição de Título de Crédito (XXVI) | 0,00 | 0,00 | 0,00 | 0,00 | 0,00 | 0,00 | 0,00 |
| Demais Inversões Financeiras | 303.900,00 | 150.000,00 | 0,00 | 0,00 | 0,00 | 0,00 | 0,00 |
| Amortização da Dívida (XXVII) | 45.126.634,00 | 25.705.363,78 | 13.653.725,44 | 13.653.725,44 | 0,00 | 0,00 | 0,00 |
| DESPESAS PRIMÁRIAS DE CAPITAL (EXCETO FONTES RPPS) (XXVIII) = [XXIII - (XXIV + XXV + XXVI + XXVII)] | 43.484.234,37 | 16.477.216,46 | 4.239.411,63 | 3.846.110,44 | 113.584,59 | 88.065,64 | 88.065,64 |
| RESERVA DE CONTINGÊNCIA (XXIX) | 3.787.435,00 | 0,00 | 0,00 | 0,00 | 0,00 | 0,00 | 0,00 |
| DESPESAS PRIMÁRIAS DE CAPITAL (COM FONTES RPPS) (XXX) | 0,00 | 0,00 | 0,00 | 0,00 | 0,00 | 0,00 | 0,00 |
| DESPESAS NÃO PRIMÁRIAS DE CAPITAL (COM FONTES RPPS) (XXXI) | 0,00 | 0,00 | 0,00 | 0,00 | 0,00 | 0,00 | 0,00 |
| DESPESA PRIMÁRIA TOTAL (XXXII) = (XX + XXI + XXVIII + XXIX + XXX) | 725.747.731,00 | 409.486.612,05 | 221.648.276,27 | 204.948.309,23 | 4.891.802,76 | 15.459.014,00 | 14.508.181,28 |
| DESPESA PRIMÁRIA TOTAL (EXCETO FONTES RPPS) (XXXIII) = (XX + XXVIII + XXIX) | 725.747.731,00 | 409.486.612,05 | 221.648.276,27 | 204.948.309,23 | 4.891.802,76 | 15.459.014,00 | 14.508.181,28 |



| | |
|---|---------------|
| RESULTADO PRIMÁRIO (COM RPPS) - Acima da Linha (XXXIV) = XVIa - (XXXIIa + XXXIIb + XXXIIc) | 14.086.040,78 |
| RESULTADO PRIMÁRIO (SEM RPPS) - Acima da Linha (XXXV) = XVIIa - (XXXIIIa + XXXIIIb + XXXIIIc) | 14.086.040,78 |

| META FISCAL PARA O RESULTADO PRIMÁRIO | VALOR CORRENTE |
|---|----------------|
| META DE RESULTADO PRIMÁRIO FIXADA NO ANEXO DE METAS FISCAIS DA LDO P/ O EXERCÍCIO DE REFERÊNCIA | 66.692.358,00 |

| JUROS NOMINAIS | VALOR INCORRIDO |
|--|----------------------|
| JUROS, ENCARGOS E VARIAÇÕES MONETÁRIAS ATIVOS (XXXVI) | 3.204.362,48 |
| JUROS, ENCARGOS E VARIAÇÕES MONETÁRIAS PASSIVOS (XXXVII) | 6.247.615,46 |
| RESULTADO NOMINAL (SEM RPPS) - Acima da Linha (XXXVIII) = XXXV + (XXXVI - XXXVII) | 11.042.787,80 |

| CÁLCULO DO RESULTADO NOMINAL | SALDO | |
|--|-----------------------|----------------------------|
| | Em 31/Dez/2025 (a) | Até o Bimestre 2026 (b) |
| DÍVIDA CONSOLIDADA (XXXIX) | 222.168.256,26 | 213.014.530,82 |
| DEDUÇÕES (XL) | 74.771.759,03 | 75.542.641,53 |
| Disponibilidade de Caixa | 74.771.759,03 | 75.542.641,53 |
| Disponibilidade de Caixa bruta | 86.428.479,77 | 83.746.393,64 |
| (-) Restos a Pagar Processados (XLI) | 5.824.837,33 | 1.883.867,29 |
| (-) Depósitos Restituíveis e Valores Vinculados | 5.831.883,41 | 6.319.884,82 |
| Demais Haveres Financeiros | 0,00 | 0,00 |
| DÍVIDA CONSOLIDADA LÍQUIDA (XLII) = (XXXIX - XL) | 147.396.497,23 | 137.471.889,29 |
| RESULTADO NOMINAL (SEM RPPS) - Abaixo da Linha (XLIII) = (XLIIa - XLIIb) | | 9.924.607,94 |

| META FISCAL PARA O RESULTADO NOMINAL | |
|--|-----------------------|
| META FIXADA NO ANEXO DE METAS FISCAIS DA LDO PARA O EXERCÍCIO DE REFERÊNCIA | 56.207.577,00 |
| AJUSTE METODOLÓGICO | Até o Bimestre / 2026 |
| VARIAÇÃO DO SALDO DE RPP (XLIV) = (XLIIb - XLIIa) | -4.891.802,76 |
| RECEITA DE ALIENAÇÃO DE INVESTIMENTOS PERMANENTES (XLV) = (XI) | 0,00 |
| VARIAÇÃO CAMBIAL (XLVI) | 0,00 |
| VARIAÇÃO DO SALDO DE PRECATÓRIOS INTEGRANTES DA DC (XLVII) | -645.069,52 |
| VARIAÇÃO DO SALDO DAS DEMAIS OBRIGAÇÕES INTEGRANTES DA DC (XLVIII) | -13.008.655,92 |
| OUTROS AJUSTES (XLXIX) | 19.663.708,06 |
| RESULTADO NOMINAL (SEM RPPS) AJUSTADO - Abaixo da Linha (L) = [XLIII + (XLIV - XLV - XLVI + XLVII + XLVIII) +/- (XLXIX)] | 11.042.787,80 |



RESULTADO PRIMÁRIO (SEM RPPS) - Abaixo da Linha (LI) = (L) - (XXXVI - XXXVII)

14.086.040,78

INFORMAÇÕES ADICIONAIS

PREVISÃO ORÇAMENTÁRIA

| | |
|--|---------------|
| SALDO DE EXERCÍCIOS ANTERIORES | 10.759.766,47 |
| Recursos Arrecadados em Exercícios Anteriores - RPPS | 0,00 |
| Superávit Financeiro Utilizado para Abertura e Reabertura de Créditos Adicionais | 10.759.766,47 |
| RESERVA ORÇAMENTÁRIA DO RPPS | |

GUSTAVO
AUGUSTO DE
SOUZA CARMO
89345096515
GUSTAVO AUGUSTO DE SOUZA CARMO
PREFEITO Mat.189634

Assinado digitalmente por GUSTAVO
AUGUSTO DE SOUZA CARMO 89345096515
DN: c=BR, ou=ICP-Brasil, ou=AC SGLUT1
Município de ALAGOINHAS/AL,
ou=Pessoa Física, ou=Certificado PF AL,
cn=GUSTAVO AUGUSTO DE SOUZA
CARMO 89345096515
Serial: 00000000 13 05 07 2026
Data: 2026.05.20 13:05:07 -0300
Fórmula PhantomPDF Versão: 10.1.1

ANTÔNIO JOSÉ OLIVEIRA LINS
SECRETÁRIO DA FAZENDA Mat.19740

ARTHUR ANICÁCIO MOURA
Contador 036631/O-6 BA CRC.036631/O-6 BA



ESTADO DA BAHIA
MUNICÍPIO DE ALAGOINHAS
Demonstrativo dos Restos a Pagar por Poder e Órgão
Orçamentos Fiscal e da Seguridade Social

RREO - ANEXO VII (LRF, art. 53, inciso V)

RELATÓRIO RESUMIDO DA EXECUÇÃO ORÇAMENTÁRIA

MARÇO-ABRIL/2026

R\$ 1,00

| PODER/ÓRGÃO | RESTOS A PAGAR PROCESSADOS | | | | | RESTOS A PAGAR NÃO PROCESSADOS | | | | | Saldo Total | |
|---|----------------------------|---------------------------|---------------------|-------------|-------------------|--------------------------------|---------------------------|----------------------|----------------------|-------------|---------------------|---------------------|
| | Inscritos | | Pagos | Cancelados | Saldo | Inscritos | | Liquidados | Pagos | Cancelados | | Saldo |
| | Em Exercícios Anteriores | Em 31 de Dezembro de 2025 | | | | Em Exercícios Anteriores | Em 31 de Dezembro de 2025 | | | | | |
| DESPESAS (EXCETO INTRA-ORÇAMENTÁRIAS) (I) | 85.906,30 | 5.738.931,03 | 4.891.802,76 | 0,00 | 933.034,57 | 895.683,90 | 17.641.492,39 | 15.254.704,10 | 14.303.871,38 | 0,00 | 4.233.304,91 | 5.166.339,48 |
| Executivo | 85.906,30 | 5.738.931,03 | 4.891.802,76 | 0,00 | 933.034,57 | 895.683,90 | 17.641.492,39 | 15.254.704,10 | 14.303.871,38 | 0,00 | 4.233.304,91 | 5.166.339,48 |
| 30200 - SECRETARIA MUNICIPAL DE GOVERNO | 0,00 | 1.900,00 | 1.900,00 | 0,00 | 0,00 | 2.656,00 | 9.775,17 | 9.441,75 | 9.441,75 | 0,00 | 2.989,42 | 2.989,42 |
| 30300 - SECRETARIA MUNICIPAL DA ADMINISTRAÇÃO E INOVAÇÃO TECNOLÓGICA | 0,00 | 385.438,28 | 385.438,28 | 0,00 | 0,00 | 0,00 | 1.915.421,76 | 1.766.570,87 | 1.713.366,34 | 0,00 | 202.055,42 | 202.055,42 |
| 30300 - SECRETARIA MUNICIPAL DE ADMINISTRAÇÃO | 0,00 | 0,00 | 0,00 | 0,00 | 0,00 | 107.455,55 | 0,00 | 0,00 | 0,00 | 0,00 | 107.455,55 | 107.455,55 |
| 30400 - SECRETARIA MUNICIPAL DE SAÚDE | 18.353,82 | 147.322,10 | 147.322,10 | 0,00 | 18.353,82 | 11.469,80 | 6.563.704,01 | 6.497.047,69 | 6.497.047,69 | 0,00 | 78.126,12 | 96.479,94 |
| 30500 - SECRETARIA MUNICIPAL DE INFRAESTRUTURA | 0,00 | 0,00 | 0,00 | 0,00 | 0,00 | 500.390,61 | 0,00 | 0,00 | 0,00 | 0,00 | 500.390,61 | 500.390,61 |
| 30500 - SECRETARIA MUNICIPAL DE OBRAS E PROJETOS | 0,00 | 339.342,54 | 108.909,59 | 0,00 | 230.432,95 | 0,00 | 98.471,82 | 92.471,82 | 92.471,82 | 0,00 | 6.000,00 | 236.432,95 |
| 30600 - SECRETARIA MUNICIPAL DE EDUCAÇÃO | 0,00 | 3.072.969,13 | 3.072.969,13 | 0,00 | 0,00 | 259.300,00 | 0,00 | 0,00 | 0,00 | 0,00 | 259.300,00 | 259.300,00 |
| 30700 - SECRETARIA MUNICIPAL DE CULTURA, ESPORTE E TURISMO | 67.458,96 | 6.066,84 | 6.066,84 | 0,00 | 67.458,96 | 0,00 | 2.796.333,02 | 2.230.497,27 | 1.784.796,17 | 0,00 | 1.011.536,85 | 1.078.995,81 |
| 30800 - PROCURADORIA JURÍDICA | 0,00 | 4.675,00 | 4.675,00 | 0,00 | 0,00 | 0,00 | 118.469,87 | 91.940,33 | 91.658,75 | 0,00 | 26.811,12 | 26.811,12 |
| 30900 - CONTROLADORIA GERAL DO MUNICÍPIO | 0,00 | 0,00 | 0,00 | 0,00 | 0,00 | 0,00 | 23.371,85 | 21.271,85 | 10.271,85 | 0,00 | 13.100,00 | 13.100,00 |
| 31000 - SAAE - SERVIÇO AUTÔNOMO DE ÁGUA E ESGOTO | 93,52 | 232.171,65 | 232.171,65 | 0,00 | 93,52 | 8.000,00 | 349.630,98 | 320.475,37 | 320.475,37 | 0,00 | 37.155,61 | 37.249,13 |
| 31100 - GABINETE DO PREFEITO | 0,00 | 0,00 | 0,00 | 0,00 | 0,00 | 0,00 | 7.150,76 | 6.890,59 | 6.890,59 | 0,00 | 260,17 | 260,17 |
| 31200 - SECRETARIA MUNICIPAL DA FAZENDA | 0,00 | 134.894,47 | 134.881,39 | 0,00 | 13,08 | 1.192,58 | 1.191.633,16 | 932.825,13 | 850.296,59 | 0,00 | 342.529,15 | 342.542,23 |
| 31300 - SECRETARIA MUNICIPAL DE DESENVOLVIMENTO SOCIAL | 0,00 | 3.567,39 | 3.567,39 | 0,00 | 0,00 | 0,00 | 126.034,14 | 126.034,14 | 126.034,14 | 0,00 | 0,00 | 0,00 |
| 31400 - SECRETARIA MUNICIPAL DE MANUTENÇÃO | 0,00 | 990.584,87 | 375.916,56 | 0,00 | 614.668,31 | 0,00 | 2.969.973,66 | 1.902.535,81 | 1.649.760,29 | 0,00 | 1.320.213,37 | 1.934.881,68 |
| 31500 - SECRETARIA MUNICIPAL DE DESENVOLVIMENTO ECONÔMICO E EMPREGO | 0,00 | 0,00 | 0,00 | 0,00 | 0,00 | 0,00 | 16.331,80 | 16.331,80 | 6.331,80 | 0,00 | 10.000,00 | 10.000,00 |
| 31500 - SECRETARIA MUNICIPAL DE DESENVOLVIMENTO ECONÔMICO E MEIO AMBIENTE | 0,00 | 0,00 | 0,00 | 0,00 | 0,00 | 4.023,93 | 0,00 | 0,00 | 0,00 | 0,00 | 4.023,93 | 4.023,93 |
| 31616 - SECRETARIA MUNICIPAL DE MOBILIDADE E ORDEM PÚBLICA | 0,00 | 17.163,93 | 15.150,00 | 0,00 | 2.013,93 | 0,00 | 721.689,12 | 720.989,12 | 720.989,12 | 0,00 | 700,00 | 2.713,93 |
| 31800 - SECRETARIA MUNICIPAL DE PLANEJAMENTO E CAPTAÇÃO DE RECURSOS | 0,00 | 0,00 | 0,00 | 0,00 | 0,00 | 0,00 | 33.227,68 | 33.218,08 | 13.218,08 | 0,00 | 20.009,60 | 20.009,60 |
| 32200 - SECRETARIA MUNICIPAL DA AGRICULTURA | 0,00 | 0,00 | 0,00 | 0,00 | 0,00 | 1.195,43 | 0,00 | 0,00 | 0,00 | 0,00 | 1.195,43 | 1.195,43 |
| 32200 - SECRETARIA MUNICIPAL DE DESENVOLVIMENTO RURAL E MEIO AMBIENTE | 0,00 | 7.727,04 | 7.727,04 | 0,00 | 0,00 | 0,00 | 116.088,85 | 112.567,74 | 57.656,29 | 0,00 | 58.432,56 | 58.432,56 |
| 32300 - SECRETARIA MUNICIPAL DE EFICIÊNCIA E AÇÃO GOVERNAMENTAL | 0,00 | 0,00 | 0,00 | 0,00 | 0,00 | 0,00 | 2.078,05 | 2.078,05 | 2.078,05 | 0,00 | 0,00 | 0,00 |
| 32400 - SECRETARIA MUNICIPAL DE COMUNICAÇÃO | 0,00 | 395.107,79 | 395.107,79 | 0,00 | 0,00 | 0,00 | 582.106,69 | 371.516,69 | 351.086,69 | 0,00 | 231.020,00 | 231.020,00 |
| DESPESAS (INTRA-ORÇAMENTÁRIAS) (II) | 0,00 | 0,00 | 0,00 | 0,00 | 0,00 | 0,00 | 204.433,63 | 204.309,90 | 204.309,90 | 0,00 | 123,73 | 123,73 |



ESTADO DA BAHIA
MUNICÍPIO DE ALAGOINHAS
DEMONSTRATIVO DAS RECEITAS E DESPESAS COM MANUTENÇÃO E DESENVOLVIMENTO DO ENSINO - MDE
Orçamentos Fiscal e da Seguridade Social

RREO - ANEXO VIII (LDB, art. 72)
RELATÓRIO RESUMIDO DA EXECUÇÃO ORÇAMENTÁRIA

MARÇO-ABRIL/2026
R\$ 1,00

RECEITA RESULTANTE DE IMPOSTOS (Arts. 212 e 212-A da Constituição Federal)

| RECEITA RESULTANTE DE IMPOSTOS | PREVISÃO ATUALIZADA (a) | RECEITAS REALIZADAS | |
|---|----------------------------|-----------------------|--|
| | | Até o Bimestre (b) | |
| 1- RECEITA DE IMPOSTOS | 117.067.739,00 | 36.271.854,94 | |
| 1.1- Receita Resultante do Imposto sobre a Propriedade Predial e Territorial Urbana – IPTU | 15.112.552,00 | 3.072.327,64 | |
| 1.2- Receita Resultante do Imposto sobre Transmissão Inter Vivos – ITBI | 5.073.342,00 | 2.503.959,54 | |
| 1.3- Receita Resultante do Imposto sobre Serviços de Qualquer Natureza – ISS | 63.627.918,00 | 20.513.743,84 | |
| 1.4- Receita Resultante do Imposto de Renda Retido na Fonte – IRRF | 33.253.927,00 | 10.181.823,92 | |
| 2- RECEITA DE TRANSFERÊNCIAS CONSTITUCIONAIS E LEGAIS | 385.569.717,00 | 115.510.487,33 | |
| 2.1- Cota-Parte FPM | 234.938.114,00 | 69.719.397,49 | |
| 2.1.1- Parcela referente à CF, art. 159, I, alínea b | 212.416.516,00 | 69.719.397,49 | |
| 2.1.2- Parcela referente à CF, art. 159, I, alíneas d e e | 22.521.598,00 | 0,00 | |
| 2.2- Cota-Parte ICMS | 132.369.245,00 | 38.733.221,05 | |
| 2.3- Cota-Parte IPI-Exportação | 1.010.321,00 | 284.161,33 | |
| 2.4- Cota-Parte ITR | 94.650,00 | 1.587,63 | |
| 2.5- Cota-Parte IPVA | 17.157.387,00 | 6.772.119,83 | |
| 2.6- Cota-Parte IOF-Ouro | 0,00 | 0,00 | |
| 2.7- Outras Transferências ou Compensações Financeiras Provenientes de Impostos e Transferências Constitucionais | 0,00 | 0,00 | |
| 3- TOTAL DA RECEITA RESULTANTE DE IMPOSTOS (1 + 2) | 502.637.456,00 | 151.782.342,27 | |
| 4- TOTAL DESTINADO AO FUNDEB - 20% DE ((2.1.1) + (2.2) + (2.3) + (2.4) + (2.5) + (2.7)) | 72.609.623,00 | 23.102.096,78 | |
| 5- VALOR MÍNIMO A SER APLICADO EM MDE ALÉM DO VALOR DESTINADO AO FUNDEB - 5% DE ((2.1.1) + (2.2) + (2.3) + (2.4) + (2.5) + (2.7)) + 25% DE ((1.1) + (1.2) + (1.3) + (1.4) + (2.1.2) + (2.6)) | 53.049.740,20 | 14.843.488,10 | |



ESTADO DA BAHIA
MUNICÍPIO DE ALAGOINHAS
DEMONSTRATIVO DAS RECEITAS E DESPESAS COM MANUTENÇÃO E DESENVOLVIMENTO DO ENSINO - MDE
Orçamentos Fiscal e da Seguridade Social

RELATÓRIO RESUMIDO DA EXECUÇÃO ORÇAMENTÁRIA

MARÇO-ABRIL/2026

R\$ 1,00

| FUNDEB | | RECEITAS REALIZADAS | |
|---|-------------------------|---------------------|----------------------|
| RECEITAS RECEBIDAS DO FUNDEB NO EXERCÍCIO | PREVISÃO ATUALIZADA (a) | Até o Bimestre (b) | |
| 6- RECEITAS RECEBIDAS DO FUNDEB | 94.466.288,00 | | 30.734.134,53 |
| 6.1- FUNDEB - Impostos e Transferências de Impostos | 67.895.132,00 | | 21.798.730,93 |
| 6.1.1- Principal | 67.653.045,00 | | 21.675.361,63 |
| 6.1.2- Rendimentos de Aplicação Financeira | 242.087,00 | | 123.369,30 |
| 6.1.3- Ressarcimento de recursos do Fundeb | 0,00 | | 0,00 |
| 6.2- FUNDEB - Complementação da União - VAAF | 23.464.090,00 | | 8.935.403,60 |
| 6.2.1- Principal | 23.424.704,00 | | 8.933.640,33 |
| 6.2.2- Rendimentos de Aplicação Financeira | 39.386,00 | | 1.763,27 |
| 6.2.3- Ressarcimento de recursos do Fundeb | 0,00 | | 0,00 |
| 6.3- FUNDEB - Complementação da União - VAAT | 0,00 | | 0,00 |
| 6.3.1- Principal | 0,00 | | 0,00 |
| 6.3.2- Rendimentos de Aplicação Financeira | 0,00 | | 0,00 |
| 6.3.3- Ressarcimento de recursos do Fundeb | 0,00 | | 0,00 |
| 6.4- FUNDEB - Complementação da União - VAAR | 3.107.066,00 | | 0,00 |
| 6.4.1- Principal | 3.076.303,00 | | 0,00 |
| 6.4.2- Rendimentos de Aplicação Financeira | 30.763,00 | | 0,00 |
| 6.4.3- Ressarcimento de recursos do Fundeb | 0,00 | | 0,00 |
| 7- RESULTADO LÍQUIDO DAS TRANSFERÊNCIAS DO FUNDEB (6.1.1 - 4)1 | -4.956.578,00 | | -1.426.735,15 |
| RECURSOS RECEBIDOS EM EXERCÍCIOS ANTERIORES E NÃO UTILIZADOS (SUPERÁVIT) | | VALOR | |
| 8- TOTAL DOS RECURSOS DE SUPERÁVIT | | | 0,00 |
| 8.1- SUPERÁVIT DO EXERCÍCIO IMEDIATAMENTE ANTERIOR | | | 0,00 |
| 8.2- SUPERÁVIT RESIDUAL DE OUTROS EXERCÍCIOS | | | 0,00 |
| 9- TOTAL DOS RECURSOS DO FUNDEB DISPONÍVEIS PARA UTILIZAÇÃO (6 + 8) | | | 30.734.134,53 |



ESTADO DA BAHIA
MUNICÍPIO DE ALAGOINHAS

DEMONSTRATIVO DAS RECEITAS E DESPESAS COM MANUTENÇÃO E DESENVOLVIMENTO DO ENSINO - MDE

Orçamentos Fiscal e da Seguridade Social

RELATÓRIO RESUMIDO DA EXECUÇÃO ORÇAMENTÁRIA

MARÇO-ABRIL/2026

R\$ 1,00

| DESPESAS COM RECURSOS DO FUNDEB (Por Subfunção) | DOTAÇÃO ATUALIZADA (c) | DESPESAS EMPENHADAS Até o Bimestre (d) | DESPESAS LIQUIDADAS Até o Bimestre (e) | DESPESAS PAGAS Até o Bimestre (f) | INSCRITAS EM RESTOS A PAGAR NÃO PROCESSADOS (g) |
|--|------------------------------|---|---|---|--|
| 10- TOTAL DAS DESPESAS COM RECURSOS DO FUNDEB | 94.466.288,00 | 59.139.737,45 | 33.008.917,22 | 32.608.777,32 | |
| 10.1- PROFISSIONAIS DA EDUCAÇÃO BÁSICA | 77.548.795,84 | 48.242.100,27 | 27.460.664,50 | 27.260.924,60 | |
| 10.1.1- Educação Infantil | 22.316.887,17 | 12.567.069,67 | 8.093.329,86 | 8.043.222,28 | |
| 10.1.2- Ensino Fundamental | 51.054.703,93 | 33.203.047,43 | 17.572.409,43 | 17.422.777,11 | |
| 10.1.3- Educação de Jovens e Adultos | 3.281.817,00 | 1.649.725,00 | 972.818,78 | 972.818,78 | |
| 10.1.4- Educação Especial | 0,00 | 0,00 | 0,00 | 0,00 | |
| 10.1.5- Administração Geral | 895.387,74 | 822.258,17 | 822.106,43 | 822.106,43 | |
| 10.2- OUTRAS DESPESAS | 16.917.492,16 | 10.897.637,18 | 5.548.252,72 | 5.347.852,72 | |
| 10.2.1- Educação Infantil | 4.212.323,00 | 3.598.720,00 | 1.839.103,81 | 1.839.103,81 | |
| 10.2.2- Ensino Fundamental | 10.167.741,90 | 6.028.985,70 | 3.175.330,25 | 2.974.930,25 | |
| 10.2.3- Educação de Jovens e Adultos | 349.361,00 | 225.628,50 | 124.052,31 | 124.052,31 | |
| 10.2.4- Educação Especial | 0,00 | 0,00 | 0,00 | 0,00 | |
| 10.2.5- Administração Geral | 2.188.066,26 | 1.044.302,98 | 409.766,35 | 409.766,35 | |
| 10.2.6- Transporte (Escolar) | 0,00 | 0,00 | 0,00 | 0,00 | |
| 10.2.7- Outras | 0,00 | 0,00 | 0,00 | 0,00 | |

INDICADORES DO FUNDEB

| DESPESAS CUSTEADAS COM RECEITAS DO FUNDEB RECEBIDAS NO EXERCÍCIO | DESPESAS EMPENHADAS Até o Bimestre (d) | DESPESAS LIQUIDADAS Até o Bimestre (e) | DESPESAS PAGAS Até o Bimestre (f) | INSCRITAS EM RESTOS A PAGAR NÃO PROCESSADOS (g) | INSCRITAS EM RP NÃO PROCESSADOS (SEM DISPONIBILIDADE DE CAIXA) (h) | DESPESAS EMPENHADAS EM VALOR SUPERIOR AO TOTAL DAS RECEITAS RECEBIDAS NO EXERCÍCIO (i) |
|--|---|---|---|---|---|---|
| 11- TOTAL DAS DESPESAS CUSTEADAS COM RECURSOS DO FUNDEB RECEBIDAS NO EXERCÍCIO | 59.139.737,45 | 33.008.917,22 | 32.608.777,32 | | 0,00 | 2.274.782,69 |
| 11.1- Total das Despesas custeadas com FUNDEB - Impostos e Transferências de Impostos | 47.407.692,45 | 29.426.690,91 | 29.026.551,01 | | 0,00 | 7.627.959,98 |
| 11.2- Total das Despesas custeadas com FUNDEB - Complementação da União - VAAF | 11.732.045,00 | 3.582.226,31 | 3.582.226,31 | | 0,00 | 0,00 |
| 11.3- Total das Despesas custeadas com FUNDEB - Complementação da União - VAAT | 0,00 | 0,00 | 0,00 | | 0,00 | 0,00 |
| 11.4- Total das Despesas custeadas com FUNDEB - Complementação da União - VAAR | 0,00 | 0,00 | 0,00 | | 0,00 | 0,00 |
| 12- TOTAL DAS DESPESAS DO FUNDEB COM PROFISSIONAIS DA EDUCAÇÃO BÁSICA | 48.242.100,27 | 27.460.664,50 | 27.260.924,60 | | 0,00 | 0,00 |
| 13- TOTAL DAS DESPESAS CUSTEADAS COM FUNDEB - COMPLEMENTAÇÃO DA UNIÃO - VAAT APLICADAS NA EDUCAÇÃO INFANTIL | 0,00 | 0,00 | 0,00 | | 0,00 | 0,00 |
| 14- TOTAL DAS DESPESAS CUSTEADAS COM FUNDEB - COMPLEMENTAÇÃO DA UNIÃO - VAAT APLICADAS EM DESPESA DE CAPITAL | 0,00 | 0,00 | 0,00 | | 0,00 | 0,00 |



ESTADO DA BAHIA
MUNICÍPIO DE ALAGOINHAS
DEMONSTRATIVO DAS RECEITAS E DESPESAS COM MANUTENÇÃO E DESENVOLVIMENTO DO ENSINO - MDE
Orçamentos Fiscal e da Seguridade Social

RELATÓRIO RESUMIDO DA EXECUÇÃO ORÇAMENTÁRIA
MARÇO-ABRIL/2026
R\$ 1,00

| INDICADORES - Art. 212-A, inciso XI e § 3º - Constituição Federal | VALOR EXIGIDO (j) | VALOR APLICADO (k) | VALOR CONSIDERADO APÓS DEDUÇÕES (l) | % APLICADO (m) |
|--|----------------------|-----------------------|--|-------------------|
| 15- MÍNIMO DE 70% DO FUNDEB NA REMUNERAÇÃO DOS PROFISSIONAIS DA EDUCAÇÃO BÁSICA | 21.513.894,17 | 27.460.664,50 | 27.460.664,50 | 89,34 |
| 16 - PERCENTUAL DA COMPLEMENTAÇÃO DA UNIÃO AO FUNDEB - VAAT NA EDUCAÇÃO INFANTIL (INDICADOR IEI) | 0,00 | 0,00 | 0,00 | |
| 17- MÍNIMO DE 15% DA COMPLEMENTAÇÃO DA UNIÃO AO FUNDEB - VAAT EM DESPESAS DE CAPITAL | 0,00 | 0,00 | 0,00 | 0,00 |

| INDICADOR - Art.25, § 3º - Lei nº 14.113, de 2020 - (Máximo de 10% de Superávit) | VALOR MÁXIMO PERMITIDO (n) | VALOR NÃO APLICADO (o) | VALOR NÃO APLICADO APÓS AJUSTE (p) | VALOR NÃO APLICADO EXCEDENTE AO MÁXIMO PERMITIDO (q) | % NÃO APLICADO (r) |
|--|-------------------------------|---------------------------|---------------------------------------|---|-----------------------|
| 18- TOTAL DA RECEITA RECEBIDA E NÃO APLICADA NO EXERCÍCIO | 3.073.413,45 | -2.274.782,69 | -2.274.782,69 | 0,00 | -7,40 |

| INDICADOR - Art.25, § 3º - Lei nº 14.113, de 2020 - (Aplicação do Superávit de Exercício Anterior) | VALOR DE SUPERÁVIT PERMITIDO NO EXERCÍCIO ANTERIOR (s) | VALOR NÃO APLICADO NO EXERCÍCIO ANTERIOR (t) | VALOR DE SUPERÁVIT APLICADO ATÉ O PRIMEIRO QUADRIMESTRE (u) | VALOR APLICADO APÓS O PRIMEIRO QUADRIMESTRE (v) | VALOR TOTAL DE SUPERÁVIT NÃO APLICADO ATÉ O FINAL DO EXERCÍCIO (w) | VALOR DE SUPERÁVIT PERMITIDO NO EXERCÍCIO ANTERIOR NÃO APLICADO NO EXERCÍCIO ATUAL (x) |
|--|---|---|--|--|---|---|
| 19- TOTAL DAS DESPESAS CUSTEADAS COM SUPERÁVIT DO FUNDEB | 0,00 | 0,00 | 0,00 | 0,00 | 0,00 | 0,00 |
| 19.1- Total das Despesas custeadas com FUNDEB - Impostos e Transferências de Impostos | 0,00 | 0,00 | 0,00 | 0,00 | 0,00 | 0,00 |
| 19.2- Total das Despesas custeadas com FUNDEB - Complementação da União (VAAF + VAAT + VAAR) | 0,00 | 0,00 | 0,00 | 0,00 | 0,00 | 0,00 |

DESPESAS COM MANUTENÇÃO E DESENVOLVIMENTO DO ENSINO - MDE - CUSTEADAS COM RECEITA DE IMPOSTOS (EXCETO FUNDEB)

| DESPESAS COM AÇÕES TÍPICAS DE MDE - RECEITAS DE IMPOSTOS - EXCETO FUNDEB (Por Área de Atuação) | DOTAÇÃO ATUALIZADA (c) | DESPESAS EMPENHADAS Até o Bimestre (d) | DESPESAS LIQUIDADAS Até o Bimestre (e) | DESPESAS PAGAS Até o Bimestre (f) | INSCRITAS EM RESTOS A PAGAR NÃO PROCESSADOS (g) |
|--|---------------------------|---|---|--------------------------------------|--|
| 20- TOTAL DAS DESPESAS COM AÇÕES TÍPICAS DE MDE CUSTEADAS COM RECEITAS DE IMPOSTOS | 54.832.976,58 | 32.364.812,94 | 22.732.884,25 | 16.236.247,41 | |
| 20.1- Educação Infantil | 1.207.136,00 | 1.100.192,44 | 1.019.592,04 | 989.414,96 | |
| 20.2- Ensino Fundamental | 14.965.687,79 | 11.628.673,67 | 9.578.681,27 | 4.215.767,67 | |
| 20.3- Educação de Jovens e Adultos | 265.200,00 | 242.380,00 | 242.380,00 | 242.380,00 | |
| 20.4- Educação Especial | 0,00 | 0,00 | 0,00 | 0,00 | |
| 20.5- Administração Geral | 29.175.134,14 | 11.124.371,24 | 5.771.200,24 | 5.127.822,80 | |
| 20.6- Transporte (Escolar) | 6.582.459,65 | 6.570.634,72 | 5.829.802,51 | 5.371.698,09 | |
| 20.7- Outras | 2.637.359,00 | 1.698.560,87 | 291.228,19 | 289.163,89 | |



ESTADO DA BAHIA
MUNICÍPIO DE ALAGOINHAS
DEMONSTRATIVO DAS RECEITAS E DESPESAS COM MANUTENÇÃO E DESENVOLVIMENTO DO ENSINO - MDE
Orçamentos Fiscal e da Seguridade Social

RELATÓRIO RESUMIDO DA EXECUÇÃO ORÇAMENTÁRIA
MARÇO-ABRIL/2026

R\$ 1,00

| DESPESAS COM MANUTENÇÃO E DESENVOLVIMENTO DO ENSINO - MDE - CUSTEADAS COM RECEITA DE IMPOSTOS E COM RECURSOS DO FUNDEB | | | | | |
|--|------------------------|--|--|-----------------------------------|---|
| DESPESAS COM AÇÕES TÍPICAS DE MDE - RECEITAS DE IMPOSTOS E RECURSOS DO FUNDEB (Por Área de Atuação) | DOTAÇÃO ATUALIZADA (c) | DESPESAS EMPENHADAS Até o Bimestre (d) | DESPESAS LIQUIDADAS Até o Bimestre (e) | DESPESAS PAGAS Até o Bimestre (f) | INSCRITAS EM RESTOS A PAGAR NÃO PROCESSADOS (g) |
| 21- TOTAL DAS DESPESAS COM AÇÕES TÍPICAS DE MDE CUSTEADAS COM RECEITAS DE IMPOSTOS E FUNDEB | 149.299.264,58 | 91.504.550,39 | 55.741.801,47 | 48.845.024,73 | |
| 21.1- EDUCAÇÃO INFANTIL | 27.736.346,17 | 17.265.982,11 | 10.952.025,71 | 10.871.741,05 | |
| 21.1.1- Creche | 16.011.973,17 | 10.624.015,61 | 6.818.485,67 | 6.738.201,01 | |
| 21.1.2- Pré-escola | 11.724.373,00 | 6.641.966,50 | 4.133.540,04 | 4.133.540,04 | |
| 21.2- ENSINO FUNDAMENTAL | 121.562.918,41 | 74.238.568,28 | 44.789.775,76 | 37.973.283,68 | |

| APURAÇÃO DAS DESPESAS PARA FINS DE LIMITE MÍNIMO CONSTITUCIONAL | VALOR | | |
|--|-------------------|--------------------|----------------------|
| 22- TOTAL DAS DESPESAS DE MDE CUSTEADAS COM RECURSOS DE IMPOSTOS = L20(d ou e) | | | 22.732.884,25 |
| 23- TOTAL DAS RECEITAS TRANSFERIDAS AO FUNDEB = (L4) | | | 23.102.096,78 |
| 24- (-) RECEITAS DO FUNDEB NÃO UTILIZADAS NO EXERCÍCIO, EM VALOR SUPERIOR A 10% = L18(q) | | | 0,00 |
| 25- (-) SUPERÁVIT PERMITIDO NO EXERCÍCIO IMEDIATAMENTE ANTERIOR NÃO APLICADO ATÉ O PRIMEIRO QUADRIMESTRE DO EXERCÍCIO ATUAL = L19(x) | | | 0,00 |
| 26- (-) RESTOS A PAGAR NÃO PROCESSADOS INSCRITOS NO EXERCÍCIO SEM DISPONIBILIDADE FINANCEIRA DE RECURSOS DE IMPOSTOS ⁴ | | | 0,00 |
| 27- (-) CANCELAMENTO, NO EXERCÍCIO, DE RESTOS A PAGAR INSCRITOS COM DISPONIBILIDADE FINANCEIRA DE RECURSOS DE IMPOSTOS VINCULADOS AO ENSINO = (L30.1 (af)) | | | 0,00 |
| 28- TOTAL DAS DESPESAS PARA FINS DE LIMITE (22 + 23 - 24 - 25 - 26 - 27) | | | 45.834.981,03 |
| APURAÇÃO DO LIMITE MÍNIMO CONSTITUCIONAL | VALOR EXIGIDO (x) | VALOR APLICADO (w) | % APLICADO (y) |
| 29- APLICAÇÃO EM MDE SOBRE A RECEITA RESULTANTE DE IMPOSTOS | 37.945.585,57 | 45.834.981,03 | 30,19 |

| RESTOS A PAGAR INSCRITOS EM EXERCÍCIOS ANTERIORES COM DISPONIBILIDADE FINANCEIRA DE RECURSOS DE IMPOSTOS E DO FUNDEB | SALDO INICIAL (z) | RP LIQUIDADOS (aa) | RP PAGOS (ab) | RP CANCELADOS (ac) | SALDO FINAL (ad) = (z) - (ab) - (ac) |
|--|-------------------|--------------------|---------------|--------------------|--------------------------------------|
| 30- RESTOS A PAGAR DE DESPESAS COM MDE | 3.072.969,13 | 0,00 | 3.072.969,13 | 0,00 | 0,00 |
| 30.1 - Executadas com Recursos de Impostos e Transferências de Impostos | 3.072.969,13 | 0,00 | 3.072.969,13 | 0,00 | 0,00 |
| 30.2 - Executadas com Recursos do FUNDEB - Impostos | 0,00 | 0,00 | 0,00 | 0,00 | 0,00 |
| 30.3 - Executadas com Recursos do FUNDEB - Complementação da União (VAAT + VAAF + VAAR) | 0,00 | 0,00 | 0,00 | 0,00 | 0,00 |



ESTADO DA BAHIA
MUNICÍPIO DE ALAGOINHAS
DEMONSTRATIVO DAS RECEITAS E DESPESAS COM MANUTENÇÃO E DESENVOLVIMENTO DO ENSINO - MDE
Orçamentos Fiscal e da Seguridade Social

RELATÓRIO RESUMIDO DA EXECUÇÃO ORÇAMENTÁRIA

MARÇO-ABRIL/2026

R\$ 1,00

OUTRAS INFORMAÇÕES PARA CONTROLE

| RECEITAS ADICIONAIS PARA FINANCIAMENTO DO ENSINO | PREVISÃO ATUALIZADA (a) | RECEITAS REALIZADAS | |
|--|----------------------------|-----------------------|--|
| | | Até o Bimestre (b) | |
| 31- TOTAL DAS RECEITAS ADICIONAIS PARA FINANCIAMENTO DO ENSINO | 27.238.654,00 | 4.225.713,16 | |
| 31.1- RECEITA DE TRANSFERÊNCIAS DO FNDE (INCLUINDO RENDIMENTOS DE APLICAÇÃO FINANCEIRA) | 10.559.456,00 | 4.143.654,03 | |
| 31.1.1- Salário-Educação | 7.334.180,00 | 2.898.616,86 | |
| 31.1.2- PDDE | 4.100,00 | 12,35 | |
| 31.1.3- PNAE | 2.264.729,00 | 752.368,59 | |
| 31.1.4 - PNATE | 701.839,00 | 418.550,60 | |
| 31.1.5- Outras Transferências do FNDE | 254.608,00 | 74.105,63 | |
| 31.2- RECEITA DE TRANSFERÊNCIAS DE CONVÊNIOS | 15.075.352,00 | 27.909,16 | |
| 31.3- RECEITA DE ROYALTIES DESTINADOS À EDUCAÇÃO | 0,00 | 0,00 | |
| 31.4- RECEITA DE OPERAÇÕES DE CRÉDITO VINCULADAS À EDUCAÇÃO | 0,00 | 0,00 | |
| 31.5- RECEITA DE PRECATÓRIOS - FUNDEF E FUNDEB | 63.290,00 | 25.321,52 | |
| 31.6- OUTRAS RECEITAS PARA FINANCIAMENTO DO ENSINO | 1.540.556,00 | 28.828,45 | |

| OUTRAS DESPESAS COM EDUCAÇÃO (Por Área de Atuação) | DOTAÇÃO ATUALIZADA (c) | DESPESAS EMPENHADAS Até o Bimestre (d) | DESPESAS LIQUIDADAS Até o Bimestre (e) | DESPESAS PAGAS Até o Bimestre (f) | INSCRITAS EM RESTOS A PAGAR NÃO PROCESSADOS (g) |
|--|---------------------------|---|---|--------------------------------------|--|
| | | | | | |
| 32.1- EDUCAÇÃO INFANTIL | 569.350,60 | 565.237,60 | 197.524,04 | 0,00 | |
| 32.2- ENSINO FUNDAMENTAL | 1.693.733,16 | 1.527.687,55 | 225.728,42 | 225.728,42 | |
| 32.3- ENSINO MÉDIO | 0,00 | 0,00 | 0,00 | 0,00 | |
| 32.4- ENSINO SUPERIOR | 0,00 | 0,00 | 0,00 | 0,00 | |
| 32.5- ENSINO PROFISSIONAL | 0,00 | 0,00 | 0,00 | 0,00 | |
| 32.6- EDUCAÇÃO DE JOVENS E ADULTOS | 62.527,82 | 62.520,62 | 8.915,62 | 0,00 | |
| 32.7- EDUCAÇÃO ESPECIAL | 0,00 | 0,00 | 0,00 | 0,00 | |
| 32.8- OUTRAS | 27.201.344,84 | 17.965.897,46 | 4.064.086,66 | 4.064.086,66 | |



ESTADO DA BAHIA
MUNICÍPIO DE ALAGOINHAS

DEMONSTRATIVO DAS RECEITAS E DESPESAS COM MANUTENÇÃO E DESENVOLVIMENTO DO ENSINO - MDE

Orçamentos Fiscal e da Seguridade Social

RELATÓRIO RESUMIDO DA EXECUÇÃO ORÇAMENTÁRIA

MARÇO-ABRIL/2026

R\$ 1,00

| TOTAL GERAL DAS DESPESAS COM EDUCAÇÃO | DOTAÇÃO ATUALIZADA | DESPESAS EMPENHADAS | DESPESAS LIQUIDADAS | DESPESAS PAGAS | INSCRITAS EM RESTOS A PAGAR NÃO PROCESSADOS |
|---|-----------------------|-----------------------|----------------------|----------------------|---|
| | (c) | Até o Bimestre (d) | Até o Bimestre (e) | Até o Bimestre (f) | (g) |
| 33- TOTAL GERAL DAS DESPESAS COM EDUCAÇÃO (10 + 20 + 32) | 178.826.221,00 | 111.625.893,62 | 60.238.056,21 | 53.134.839,81 | |
| 33.1- Despesas Correntes | 160.961.509,18 | 101.787.024,96 | 59.725.862,54 | 52.707.446,14 | |
| 33.1.1- Pessoal Ativo | 95.602.974,84 | 57.766.499,96 | 30.456.343,39 | 30.256.603,49 | |
| 33.1.2- Pessoal Inativo | 0,00 | 0,00 | 0,00 | 0,00 | |
| 33.1.3- Transferências às instituições comunitárias, confessionais ou filantrópicas sem fins lucrativos | 442.543,00 | 192.721,62 | 132.721,62 | 132.721,62 | |
| 33.1.4- Outras Despesas Correntes | 64.915.991,34 | 43.827.803,38 | 29.136.797,53 | 22.318.121,03 | |
| 33.2- Despesas de Capital | 17.864.711,82 | 9.838.868,66 | 512.193,67 | 427.393,67 | |
| 33.2.1- Transferências às instituições comunitárias, confessionais ou filantrópicas sem fins lucrativos | 1.000,00 | 0,00 | 0,00 | 0,00 | |
| 33.2.2- Outras Despesas de capital | 17.863.711,82 | 9.838.868,66 | 512.193,67 | 427.393,67 | |

| CONTROLE DA DISPONIBILIDADE FINANCEIRA E CONCILIAÇÃO BANCÁRIA | FUNDEB (ae) | SALÁRIO EDUCAÇÃO (af) |
|---|-------------|-----------------------|
| 34- DISPONIBILIDADE FINANCEIRA EM 31 DE DEZEMBRO DE 2025 | | 2.172.317,16 |
| 35- (+) INGRESSO DE RECURSOS ATÉ O BIMESTRE (orçamentário) | | 30.734.134,53 |
| 36- (-) PAGAMENTOS EFETUADOS ATÉ O BIMESTRE (orçamentário e restos a pagar) | | 32.608.777,32 |
| 37- (=) DISPONIBILIDADE FINANCEIRA ATÉ O BIMESTRE | | 297.674,37 |
| 38- (+) AJUSTES POSITIVOS (RETENÇÕES E OUTROS VALORES EXTRAORÇAMENTÁRIOS) | | 8.915.358,49 |
| 39- (-) AJUSTES NEGATIVOS (OUTROS VALORES EXTRAORÇAMENTÁRIOS) | | 8.118.488,71 |
| 40- (=) SALDO FINANCEIRO CONCILIADO (Saldo Bancário) | | 1.094.544,15 |

GUSTAVO AUGUSTO DE SOUZA CARMO: 89345096515

GUSTAVO AUGUSTO DE SOUZA CARMO
PREFEITO Mat.189634

ANTÔNIO JOSÉ OLIVEIRA LINS
SECRETÁRIO DA FAZENDA Mat.19740

ARTHUR ANICÁCIO MOURA
Contador 036631/O-6 BA CRC.036631/O-6 BA



ESTADO DA BAHIA
MUNICÍPIO DE ALAGOINHAS
Orçamentos Fiscal e da Seguridade Social

RREO – ANEXO 9 (LRF, art.53, § 1º, inciso I)

RELATÓRIO RESUMIDO DA EXECUÇÃO ORÇAMENTÁRIA

Demonstrativo das Receitas de Operações de Crédito e Despesas de Capital

ANUAL/2026

| RECEITAS | PREVISÃO ATUALIZADA (a) | RECEITAS REALIZADAS (b) | SALDO NÃO REALIZADO (c)=(a)-(b) |
|--|--------------------------|--------------------------|-----------------------------------|
| RECEITAS DE OPERAÇÕES DE CRÉDITO (I) | 5.000.000,00 | 0,00 | 5.000.000,00 |
| DESPESAS | | | |
| DESPESAS | DOTAÇÃO ATUALIZADA (d) | DESPESAS EMPENHADAS (e) | SALDO NÃO EXECUTADO (f) = (d - e) |
| DESPESAS DE CAPITAL | 88.295.306,20 | 43.685.441,58 | 44.609.864,62 |
| Investimentos | 43.164.772,20 | 17.830.077,80 | 25.334.694,40 |
| Inversões Financeiras | 303.900,00 | 150.000,00 | 153.900,00 |
| Amortização da Dívida | 44.826.634,00 | 25.705.363,78 | 19.121.270,22 |
| (-) Incentivos Fiscais a Contribuinte | 0,00 | 0,00 | 0,00 |
| (-) Incentivos Fiscais a Contribuinte por Instituições Financeiras | 0,00 | 0,00 | 0,00 |
| DESPESA DE CAPITAL LÍQUIDA (II) | 88.295.306,20 | 43.685.441,58 | 44.609.864,62 |
| RESULTADO PARA APURAÇÃO DA REGRA DE OURO (III) = (II - I) | 83.295.306,20 (d - a) | 43.685.441,58 (e - b) | 39.609.864,62 (f - c) |

GUSTAVO AUGUSTO DE SOUZA CARMO:
Assinado digitalmente por GUSTAVO AUGUSTO DE SOUZA CARMO:
89345096515
DN: C=BR, O=ICP-Brasil, OU=AC SOLUTI Multipia v5, OU=3416079000195, OU=Presidencia, OU=Certificado PP A3, CN=GUSTAVO AUGUSTO DE SOUZA CARMO, email=gustavo@alagoas.ba.gov.br, c=BR, o=ICP-Brasil, ou=AC SOLUTI Multipia v5, ou=3416079000195, ou=Presidencia, ou=Certificado PP A3, cn=GUSTAVO AUGUSTO DE SOUZA CARMO, email=gustavo@alagoas.ba.gov.br
Razão: Eu sou o autor deste documento
Localização: sua localização de assinatura aqui.
Data: 2026.05.20 13:57:13 -03'00'
Fórm: PdfonionPDF, Versão: 10.1.1
GUSTAVO AUGUSTO DE SOUZA CARMO
PREFEITO Mat.189634

ANTÔNIO JOSÉ OLIVEIRA LINS
SECRETÁRIO DA FAZENDA Mat.19740

ARTHUR ANICÁCIO MOURA
Contador 036631/O-6 BA CRC.036631/O-6 BA



ESTADO DA BAHIA
PREFEITURA MUNICIPAL DE ALAGOINHAS
Demonstrativo de Sentenças Judiciais - Consolidado

ABRIL/2026

| Data | Proc. | Emp. | Data Emp. | Liq. | Data Liq. | Dotação | Credor | Pago Bruto | Retido | Pago Líquido |
|--|-------|------|------------|------|------------|------------------------|---|-------------------|-------------|-------------------|
| 07/04/2026 | 2086 | 555 | 22/01/2026 | 76 | 07/04/2026 | 0001-33909100/15000000 | 02.839.639/0001-90 TRIBUNAL REGIONAL DO TRABALHO 5ªREGIAO | 2.955,88 | 0,00 | 2.955,88 |
| Histórico: PAGAMENTO REFERENTE A REQUISIÇÃO DE PEQUENO VALOR (RPV) TRANSITADA E JULGADA EM NOME DE SIND LIMP TRABA IMPEZA PUBLICA URBANA - CONFORME PROCESSO 0000653.15.2024.5.05.0222 (SEFAZ) | | | | | | | | | | |
| 07/04/2026 | 2087 | 555 | 22/01/2026 | 75 | 07/04/2026 | 0001-33909100/15000000 | 02.839.639/0001-90 TRIBUNAL REGIONAL DO TRABALHO 5ªREGIAO | 3.748,56 | 0,00 | 3.748,56 |
| Histórico: PAGAMENTO REFERENTE A REQUISIÇÃO DE PEQUENO VALOR (RPV) TRANSITADA E JULGADA EM NOME DE SIND LIMP TRABA IMPEZA PUBLICA URBANA - CONFORME PROCESSO 0000649.78.2024.5.05.0221 (SEFAZ) | | | | | | | | | | |
| 07/04/2026 | 2088 | 555 | 22/01/2026 | 77 | 07/04/2026 | 0001-33909100/15000000 | 02.839.639/0001-90 TRIBUNAL REGIONAL DO TRABALHO 5ªREGIAO | 291,85 | 0,00 | 291,85 |
| Histórico: PAGAMENTO REFERENTE A REQUISIÇÃO DE PEQUENO VALOR (RPV) TRANSITADA E JULGADA EM NOME DE SIND LIMP TRABA IMPEZA PUBLICA URBANA - CONFORME PROCESSO 0000655.85.2024.5.05.0221 (SEFAZ) | | | | | | | | | | |
| Soma: | | | | | | | | 6.996,29 | 0,00 | 6.996,29 |
| 10/04/2026 | 2107 | 24 | 05/01/2026 | 4 | 10/04/2026 | 0001-46909100/15000000 | 02.839.639/0001-90 TRIBUNAL REGIONAL DO TRABALHO 5ªREGIAO | 162.699,84 | 0,00 | 162.699,84 |
| Histórico: VALOR REFERENTE A DEPOSITO JUDICIAL QUE CONTEMPLA O PLANO DE PAGAMENTO DE PRECATORIO EM NOME DO TRIBUNAL REGIONAL DO TRABALHO 5 REGIAO - JUSTIÇA DO TRABALHO (SEFAZ) PROCESSO N 0001839-70.2018.5.05.0000, CONFORME TERMO DE AUDIÊNCIA RELATIVOS AO PROCESSO ADMINISTRATIVO, CUJO PERCENTUAL É DE 1,2% OBRE O FPM, A SER DESCONTADO TODO DIA 10 DE CADA MÊS. (SEFAZ) | | | | | | | | | | |
| Soma: | | | | | | | | 162.699,84 | 0,00 | 162.699,84 |
| 17/04/2026 | 2233 | 555 | 22/01/2026 | 93 | 17/04/2026 | 0001-33909100/15000000 | 02.839.639/0001-90 TRIBUNAL REGIONAL DO TRABALHO 5ªREGIAO | 36.185,64 | 0,00 | 36.185,64 |
| Histórico: VALOR REFERENTE A REQUISIÇÃO DE PEQUENO VALOR (RPV) TRANSITADA E JULGADA (SEFAZ) EM NOME DE ROSINEIDE BARRETO SANTANA PROCESSO 0000381-36.2015.5.05.0222 | | | | | | | | | | |
| Soma: | | | | | | | | 36.185,64 | 0,00 | 36.185,64 |
| 30/04/2026 | 2748 | 555 | 22/01/2026 | 79 | 08/04/2026 | 0001-33909100/15000000 | 02.839.639/0001-90 TRIBUNAL REGIONAL DO TRABALHO 5ªREGIAO | 3.006,60 | 0,00 | 3.006,60 |
| Histórico: VALOR REFERENTE A REQUISIÇÃO DE PEQUENO VALOR (RPV) TRANSITADA E JULGADA (SEFAZ) EM NOME DE JOSIVALDO MARQUES ROCHA PROCESSO 0000411-06.2017.5.05.0221 RECLMADO META ERCEIRIZACOES E SERVIÇOS LTDA - BENEFICIARIO UNIÃO FEDERA | | | | | | | | | | |
| 30/04/2026 | 2749 | 555 | 22/01/2026 | 90 | 08/04/2026 | 0001-33909100/15000000 | 02.839.639/0001-90 TRIBUNAL REGIONAL DO TRABALHO 5ªREGIAO | 3.708,74 | 0,00 | 3.708,74 |
| Histórico: VALOR REFERENTE A REQUISIÇÃO DE PEQUENO VALOR (RPV) TRANSITADA E JULGADA (SEFAZ) EM NOME DE LETICIA MESSIAS DO SANTOS PROCESSO 0000276-23.2019.5.05.0221 RECLAMADO QUALISERV LTDA | | | | | | | | | | |
| 30/04/2026 | 2750 | 555 | 22/01/2026 | 115 | 24/04/2026 | 0001-33909100/15000000 | 02.839.639/0001-90 TRIBUNAL REGIONAL DO TRABALHO 5ªREGIAO | 14.936,43 | 0,00 | 14.936,43 |
| Histórico: VALOR REFERENTE A REQUISIÇÃO DE PEQUENO VALOR (RPV) TRANSITADA E JULGADA EM NOME AMANDA SANTANA BISPO PROC 0000661-89.2024.5.05.0222 -SEFAZ CONFORME ADESÃO A CONCILIAÇÃO CEJUSC E PLANILHA DE CALCULOS COM RELAÇÃO DE RECLAMANTES. | | | | | | | | | | |
| 30/04/2026 | 2751 | 555 | 22/01/2026 | 117 | 24/04/2026 | 0001-33909100/15000000 | 02.839.639/0001-90 TRIBUNAL REGIONAL DO TRABALHO 5ªREGIAO | 12.368,10 | 0,00 | 12.368,10 |
| Histórico: VALOR PARCIAL REFERENTE A REQUISIÇÃO DE PEQUENO VALOR (RPV) TRANSITADA E JULGADA EM NOME AMELIA ALMEIDA SANTOS REIS PROC 0000661-89.2024.5.05.0222 -SEFAZ CONFORME ADESÃO A CONCILIAÇÃO CEJUSC E PLANILHA DE CALCULOS COM RELAÇÃO DE RECLAMANTES. | | | | | | | | | | |



ESTADO DA BAHIA
PREFEITURA MUNICIPAL DE ALAGOINHAS
Demonstrativo de Sentenças Judiciais - Consolidado

ABRIL/2026

| Data | Proc. | Emp. | Data Emp. | Liq. | Data Liq. | Dotação | Credor | Pago Bruto | Retido | Pago Líquido |
|-------------------|--|------|------------|------|------------|------------------------|---|------------|--------|--------------|
| 30/04/2026 | 2752 | 555 | 22/01/2026 | 81 | 08/04/2026 | 0001-33909100/15000000 | 02.839.639/0001-90 TRIBUNAL REGIONAL DO TRABALHO 5ªREGIAO | 967,42 | 0,00 | 967,42 |
| Histórico: | VALOR REFERENTE A REQUISIÇÃO DE PEQUENO VALOR (RPV) TRANSITADA E JULGADA (SEFAZ) EM NOME DE MARCOS PAULO OLIVEIRA PROCESSO 0000433-61.2017.5.05.0222 RECLMADO ART CONSTRUTORA E SERVIÇO LTDA | | | | | | | | | |
| 30/04/2026 | 2753 | 555 | 22/01/2026 | 86 | 08/04/2026 | 0001-33909100/15000000 | 02.839.639/0001-90 TRIBUNAL REGIONAL DO TRABALHO 5ªREGIAO | 5.791,06 | 0,00 | 5.791,06 |
| Histórico: | VALOR REFERENTE A REQUISIÇÃO DE PEQUENO VALOR (RPV) TRANSITADA E JULGADA (SEFAZ) EM NOME DE SERGIO DOS SANTOS CERQUEIRA PROCESSO 0000222-93.2015.5.05.0222 RECLAMADO MACRO CONSTRUTORA EIRELI BENEFICIARIO UNIAO FEDERAL | | | | | | | | | |
| 30/04/2026 | 2754 | 555 | 22/01/2026 | 92 | 08/04/2026 | 0001-33909100/15000000 | 02.839.639/0001-90 TRIBUNAL REGIONAL DO TRABALHO 5ªREGIAO | 1.113,40 | 0,00 | 1.113,40 |
| Histórico: | VALOR REFERENTE A REQUISIÇÃO DE PEQUENO VALOR (RPV) TRANSITADA E JULGADA (SEFAZ) EM NOME DE GENIVALDO DOS SANTOS SILVA PROCESSO 0000137-71.2019.5.05.0221 RECLAMADO MUNICIPIO DE ALAGOINHAS | | | | | | | | | |
| 30/04/2026 | 2755 | 555 | 22/01/2026 | 80 | 08/04/2026 | 0001-33909100/15000000 | 02.839.639/0001-90 TRIBUNAL REGIONAL DO TRABALHO 5ªREGIAO | 7.908,45 | 0,00 | 7.908,45 |
| Histórico: | VALOR REFERENTE A REQUISIÇÃO DE PEQUENO VALOR (RPV) TRANSITADA E JULGADA (SEFAZ) EM NOME DE ANSIO FERNANDES SANTOS PROCESSO 0000102-43.2021.5.05.0221 RECLMADO JAGUAR SEGURANÇA PRIVADA LTDA | | | | | | | | | |
| 30/04/2026 | 2756 | 555 | 22/01/2026 | 87 | 08/04/2026 | 0001-33909100/15000000 | 02.839.639/0001-90 TRIBUNAL REGIONAL DO TRABALHO 5ªREGIAO | 802,29 | 0,00 | 802,29 |
| Histórico: | VALOR REFERENTE A REQUISIÇÃO DE PEQUENO VALOR (RPV) TRANSITADA E JULGADA (SEFAZ) EM NOME DE ALEX SANTOS DE JESUS PROCESSO 00001333-78.2015.5.05.0222 RECLAMADO FACIL SERVIÇOS LTDA - BENEFICIARIO UNIAO FEDERAL | | | | | | | | | |
| 30/04/2026 | 2757 | 555 | 22/01/2026 | 89 | 08/04/2026 | 0001-33909100/15000000 | 02.839.639/0001-90 TRIBUNAL REGIONAL DO TRABALHO 5ªREGIAO | 3.459,36 | 0,00 | 3.459,36 |
| Histórico: | VALOR REFERENTE A REQUISIÇÃO DE PEQUENO VALOR (RPV) TRANSITADA E JULGADA (SEFAZ) EM NOME DE LETICIA MESSIAS DOS SANTOS PROCESSO 0000276-23.2019.5.05.0221 RECLAMADO QUALISERV LTDA - BENEFICIARIO UNIAO FEDERAL | | | | | | | | | |
| 30/04/2026 | 2758 | 555 | 22/01/2026 | 100 | 23/04/2026 | 0001-33909100/15000000 | 02.839.639/0001-90 TRIBUNAL REGIONAL DO TRABALHO 5ªREGIAO | 13.687,94 | 0,00 | 13.687,94 |
| Histórico: | VALOR REFERENTE A REQUISIÇÃO DE PEQUENO VALOR (RPV) TRANSITADA E JULGADA EM NOME JANAIRA TOSTA DO NASCIMENTO PROC 0000850-67.2024.5.05.0222 -SEFAZ CONFORME ADESÃO A CONCILIAÇÃO CEJUSC E PLANILHA DE CÁLCULOS COM RELAÇÃO DE RECLAMANTES. | | | | | | | | | |
| 30/04/2026 | 2759 | 555 | 22/01/2026 | 102 | 24/04/2026 | 0001-33909100/15000000 | 02.839.639/0001-90 TRIBUNAL REGIONAL DO TRABALHO 5ªREGIAO | 7.830,23 | 0,00 | 7.830,23 |
| Histórico: | VALOR REFERENTE A REQUISIÇÃO DE PEQUENO VALOR (RPV) TRANSITADA E JULGADA EM NOME ADEMILSON DE JESUS SANTOS PROC 0000660-07.2024.5.05.0222 -SEFAZ CONFORME ADESÃO A CONCILIAÇÃO CEJUSC E PLANILHA DE CÁLCULOS COM RELAÇÃO DE RECLAMANTES. | | | | | | | | | |
| 30/04/2026 | 2760 | 555 | 22/01/2026 | 109 | 24/04/2026 | 0001-33909100/15000000 | 02.839.639/0001-90 TRIBUNAL REGIONAL DO TRABALHO 5ªREGIAO | 16.530,76 | 0,00 | 16.530,76 |
| Histórico: | VALOR REFERENTE A REQUISIÇÃO DE PEQUENO VALOR (RPV) TRANSITADA E JULGADA EM NOME ALDA MARIA SANTOS JESUS PROC 0000660-07.2024.5.05.0222 -SEFAZ CONFORME ADESÃO A CONCILIAÇÃO CEJUSC E PLANILHA DE CÁLCULOS COM RELAÇÃO DE RECLAMANTES. | | | | | | | | | |
| 30/04/2026 | 2761 | 555 | 22/01/2026 | 82 | 08/04/2026 | 0001-33909100/15000000 | 02.839.639/0001-90 TRIBUNAL REGIONAL DO TRABALHO 5ªREGIAO | 4.704,49 | 0,00 | 4.704,49 |
| Histórico: | VALOR REFERENTE A REQUISIÇÃO DE PEQUENO VALOR (RPV) TRANSITADA E JULGADA (SEFAZ) EM NOME DE ALMIR BISPO PROCESSO 0000889-40.2019.5.05.0221 RECLMADO MA2 CONSTRUCES LTDA - BENEFICIARIO UNIAO FEDERAL | | | | | | | | | |
| 30/04/2026 | 2762 | 555 | 22/01/2026 | 94 | 23/04/2026 | 0001-33909100/15000000 | 02.839.639/0001-90 TRIBUNAL REGIONAL DO TRABALHO 5ªREGIAO | 6.990,60 | 0,00 | 6.990,60 |
| Histórico: | VALOR REFERENTE A REQUISIÇÃO DE PEQUENO VALOR (RPV) TRANSITADA E JULGADA EM NOME EDUARDO ALVES DE SOUZA PROC 0000664-44.2024.5.05.0222 -SEFAZ CONFORME ADESÃO A CONCILIAÇÃO CEJUSC E PLANILHA DE CÁLCULOS COM RELAÇÃO DE RECLAMANTES. | | | | | | | | | |
| 30/04/2026 | 2763 | 555 | 22/01/2026 | 113 | 24/04/2026 | 0001-33909100/15000000 | 02.839.639/0001-90 TRIBUNAL REGIONAL DO TRABALHO 5ªREGIAO | 9.857,26 | 0,00 | 9.857,26 |



ESTADO DA BAHIA
PREFEITURA MUNICIPAL DE ALAGOINHAS
Demonstrativo de Sentenças Judiciais - Consolidado

ABRIL/2026

| Data | Proc. | Emp. | Data Emp. | Liq. | Data Liq. | Dotação | Credor | Pago Bruto | Retido | Pago Líquido |
|-------------------|---|------|------------|------|------------|------------------------|---|------------|--------|--------------|
| Histórico: | VALOR REFERENTE A REQUISIÇÃO DE PEQUENO VALOR (RPV) TRANSITADA E JULGADA EM NOME ALINE DAMIANA BRAGA DA SILVA PROC 0000661-89.2024.5.05.0222 -SEFAZ CONFORME ADESAO A CONCILIAÇÃO CEJUSC E PLANILHA DE CALCULOS COM RELAÇÃO DE RECLAMANTES. | | | | | | | | | |
| 30/04/2026 | 2764 | 555 | 22/01/2026 | 114 | 24/04/2026 | 0001-33909100/15000000 | 02.839.639/0001-90 TRIBUNAL REGIONAL DO TRABALHO 5ªREGIAO | 15.537,98 | 0,00 | 15.537,98 |
| Histórico: | VALOR REFERENTE A REQUISIÇÃO DE PEQUENO VALOR (RPV) TRANSITADA E JULGADA EM NOME ALMERINDA DE JESUS SANTOS PROC 0000661-89.2024.5.05.0222 -SEFAZ CONFORME ADESAO A CONCILIAÇÃO CEJUSC E PLANILHA DE CALCULOS COM RELAÇÃO DE RECLAMANTES. | | | | | | | | | |
| 30/04/2026 | 2765 | 555 | 22/01/2026 | 99 | 23/04/2026 | 0001-33909100/15000000 | 02.839.639/0001-90 TRIBUNAL REGIONAL DO TRABALHO 5ªREGIAO | 6.088,96 | 0,00 | 6.088,96 |
| Histórico: | VALOR REFERENTE A REQUISIÇÃO DE PEQUENO VALOR (RPV) TRANSITADA E JULGADA EM NOME WILMAN DE JESUS CEZAR REIS PROC 0000673-09.2024.5.05.0221 -SEFAZ CONFORME ADESAO A CONCILIAÇÃO CEJUSC E PLANILHA DE CALCULOS COM RELAÇÃO DE RECLAMANTES. | | | | | | | | | |
| 30/04/2026 | 2766 | 555 | 22/01/2026 | 116 | 24/04/2026 | 0001-33909100/15000000 | 02.839.639/0001-90 TRIBUNAL REGIONAL DO TRABALHO 5ªREGIAO | 6.170,65 | 0,00 | 6.170,65 |
| Histórico: | VALOR REFERENTE A REQUISIÇÃO DE PEQUENO VALOR (RPV) TRANSITADA E JULGADA EM NOME ADELSON BARBOSA LEO PROC 0000660-07.2024.5.05.0222 -SEFAZ CONFORME ADESAO A CONCILIAÇÃO CEJUSC E PLANILHA DE CALCULOS COM RELAÇÃO DE RECLAMANTES. | | | | | | | | | |
| 30/04/2026 | 2767 | 555 | 22/01/2026 | 97 | 23/04/2026 | 0001-33909100/15000000 | 02.839.639/0001-90 TRIBUNAL REGIONAL DO TRABALHO 5ªREGIAO | 15.761,66 | 0,00 | 15.761,66 |
| Histórico: | VALOR REFERENTE A REQUISIÇÃO DE PEQUENO VALOR (RPV) TRANSITADA E JULGADA EM NOME VERA LUCIA TELES DE SOUZA PROC 0000651-48.2024.5.05.0221 -SEFAZ CONFORME ADESAO A CONCILIAÇÃO CEJUSC E PLANILHA DE CALCULOS COM RELAÇÃO DE RECLAMANTES. | | | | | | | | | |
| 30/04/2026 | 2768 | 555 | 22/01/2026 | 88 | 08/04/2026 | 0001-33909100/15000000 | 02.839.639/0001-90 TRIBUNAL REGIONAL DO TRABALHO 5ªREGIAO | 1.500,00 | 0,00 | 1.500,00 |
| Histórico: | VALOR REFERENTE A REQUISIÇÃO DE PEQUENO VALOR (RPV) TRANSITADA E JULGADA (SEFAZ) EM NOME DE ALEX SANTOS DE JESUS PROCESSO 00001333-78.2015.5.05.0222 RECLAMADO FACIL SERVIÇOS LTDA - BENEFICIARIO PERITO LAIS ANZOLIN | | | | | | | | | |
| 30/04/2026 | 2769 | 555 | 22/01/2026 | 110 | 24/04/2026 | 0001-33909100/15000000 | 02.839.639/0001-90 TRIBUNAL REGIONAL DO TRABALHO 5ªREGIAO | 15.590,55 | 0,00 | 15.590,55 |
| Histórico: | VALOR REFERENTE A REQUISIÇÃO DE PEQUENO VALOR (RPV) TRANSITADA E JULGADA EM NOME ALDAIZA DE SANTANA FERREIRA PROC 0000661-89.2024.5.05.0222 -SEFAZ CONFORME ADESAO A CONCILIAÇÃO CEJUSC E PLANILHA DE CALCULOS COM RELAÇÃO DE RECLAMANTES. | | | | | | | | | |
| 30/04/2026 | 2770 | 555 | 22/01/2026 | 96 | 23/04/2026 | 0001-33909100/15000000 | 02.839.639/0001-90 TRIBUNAL REGIONAL DO TRABALHO 5ªREGIAO | 15.634,42 | 0,00 | 15.634,42 |
| Histórico: | VALOR REFERENTE A REQUISIÇÃO DE PEQUENO VALOR (RPV) TRANSITADA E JULGADA EM NOME VERA LUCIA DE JESUS BARRETO PROC 0000651-48.2024.5.05.0221 -SEFAZ CONFORME ADESAO A CONCILIAÇÃO CEJUSC E PLANILHA DE CALCULOS COM RELAÇÃO DE RECLAMANTES. | | | | | | | | | |
| 30/04/2026 | 2771 | 555 | 22/01/2026 | 83 | 08/04/2026 | 0001-33909100/15000000 | 02.839.639/0001-90 TRIBUNAL REGIONAL DO TRABALHO 5ªREGIAO | 3.185,33 | 0,00 | 3.185,33 |
| Histórico: | VALOR REFERENTE A REQUISIÇÃO DE PEQUENO VALOR (RPV) TRANSITADA E JULGADA (SEFAZ) EM NOME DE ALMIR BISPO PROCESSO 0000889-40.2019.5.05.0222 RECLMADO MA2 CONSTRUCOES LTDA - BENEFICIOARNIO SERGIO BARTILOTTI ANSELMO | | | | | | | | | |
| 30/04/2026 | 2772 | 555 | 22/01/2026 | 91 | 08/04/2026 | 0001-33909100/15000000 | 02.839.639/0001-90 TRIBUNAL REGIONAL DO TRABALHO 5ªREGIAO | 11.133,95 | 0,00 | 11.133,95 |
| Histórico: | VALOR REFERENTE A REQUISIÇÃO DE PEQUENO VALOR (RPV) TRANSITADA E JULGADA (SEFAZ) EM NOME DE GENIVALDO DOS SANTOS SILVA PROCESSO 0000137-71.2019.5.05.0221 | | | | | | | | | |
| 30/04/2026 | 2773 | 555 | 22/01/2026 | 112 | 24/04/2026 | 0001-33909100/15000000 | 02.839.639/0001-90 TRIBUNAL REGIONAL DO TRABALHO 5ªREGIAO | 6.101,12 | 0,00 | 6.101,12 |
| Histórico: | VALOR REFERENTE A REQUISIÇÃO DE PEQUENO VALOR (RPV) TRANSITADA E JULGADA EM NOME ALFREDO DOS SANTOS FILHO PROC 0000661-89.2024.5.05.0222 -SEFAZ CONFORME ADESAO A CONCILIAÇÃO CEJUSC E PLANILHA DE CALCULOS COM RELAÇÃO DE RECLAMANTES. | | | | | | | | | |
| 30/04/2026 | 2774 | 555 | 22/01/2026 | 108 | 24/04/2026 | 0001-33909100/15000000 | 02.839.639/0001-90 TRIBUNAL REGIONAL DO TRABALHO 5ªREGIAO | 16.772,96 | 0,00 | 16.772,96 |
| Histórico: | VALOR REFERENTE A REQUISIÇÃO DE PEQUENO VALOR (RPV) TRANSITADA E JULGADA EM NOME ALCIANO DOS SANTOS BARBOSA PROC 0000660-07.2024.5.05.0222 -SEFAZ CONFORME ADESAO A CONCILIAÇÃO CEJUSC E PLANILHA DE CALCULOS COM RELAÇÃO DE RECLAMANTES. | | | | | | | | | |



ESTADO DA BAHIA
PREFEITURA MUNICIPAL DE ALAGOINHAS
Demonstrativo de Sentenças Judiciais - Consolidado

ABRIL/2026

| Data | Proc. | Emp. | Data Emp. | Liq. | Data Liq. | Dotação | Credor | Pago Bruto | Retido | Pago Líquido |
|---|-------|------|------------|------|------------|------------------------|---|------------|--------|--------------|
| 30/04/2026 | 2775 | 555 | 22/01/2026 | 101 | 23/04/2026 | 0001-33909100/15000000 | 02.839.639/0001-90 TRIBUNAL REGIONAL DO TRABALHO 5ªREGIAO | 13.577,43 | 0,00 | 13.577,43 |
| Histórico: VALOR REFERENTE A REQUISIÇÃO DE PEQUENO VALOR (RPV) TRANSITADA E JULGADA EM NOME ADENILCE MARIA DE SOUSA PROC 0000660-07.2024.5.05.0222 -SEFAZ CONFORME ADESÃO A CONCILIAÇÃO CEJUSC E PLANILHA DE CÁLCULOS COM RELAÇÃO DE RECLAMANTES. | | | | | | | | | | |
| 30/04/2026 | 2776 | 555 | 22/01/2026 | 105 | 24/04/2026 | 0001-33909100/15000000 | 02.839.639/0001-90 TRIBUNAL REGIONAL DO TRABALHO 5ªREGIAO | 16.479,33 | 0,00 | 16.479,33 |
| Histórico: VALOR REFERENTE A REQUISIÇÃO DE PEQUENO VALOR (RPV) TRANSITADA E JULGADA EM NOME ADRIANA LEAL DE JESUS PROC 0000660-07.2024.5.05.0222 -SEFAZ CONFORME ADESÃO A CONCILIAÇÃO CEJUSC E PLANILHA DE CÁLCULOS COM RELAÇÃO DE RECLAMANTES. | | | | | | | | | | |
| 30/04/2026 | 2777 | 555 | 22/01/2026 | 107 | 24/04/2026 | 0001-33909100/15000000 | 02.839.639/0001-90 TRIBUNAL REGIONAL DO TRABALHO 5ªREGIAO | 5.728,73 | 0,00 | 5.728,73 |
| Histórico: VALOR REFERENTE A REQUISIÇÃO DE PEQUENO VALOR (RPV) TRANSITADA E JULGADA EM NOME AILTON JOSE DOS SANTOS FIRME PROC 0000660-07.2024.5.05.0222 -SEFAZ CONFORME ADESÃO A CONCILIAÇÃO CEJUSC E PLANILHA DE CÁLCULOS COM RELAÇÃO DE RECLAMANTES. | | | | | | | | | | |
| 30/04/2026 | 2778 | 555 | 22/01/2026 | 98 | 23/04/2026 | 0001-33909100/15000000 | 02.839.639/0001-90 TRIBUNAL REGIONAL DO TRABALHO 5ªREGIAO | 15.113,53 | 0,00 | 15.113,53 |
| Histórico: VALOR REFERENTE A REQUISIÇÃO DE PEQUENO VALOR (RPV) TRANSITADA E JULGADA EM NOME VIRGILIA RIBEIRO DE SANTANA PROC 0000651-48.2024.5.05.0221 -SEFAZ CONFORME ADESÃO A CONCILIAÇÃO CEJUSC E PLANILHA DE CÁLCULOS COM RELAÇÃO DE RECLAMANTES. | | | | | | | | | | |
| 30/04/2026 | 2779 | 555 | 22/01/2026 | 111 | 24/04/2026 | 0001-33909100/15000000 | 02.839.639/0001-90 TRIBUNAL REGIONAL DO TRABALHO 5ªREGIAO | 15.568,75 | 0,00 | 15.568,75 |
| Histórico: VALOR REFERENTE A REQUISIÇÃO DE PEQUENO VALOR (RPV) TRANSITADA E JULGADA EM NOME ALEX SANTOS DE JESUS PROC 0000661-89.2024.5.05.0222 -SEFAZ CONFORME ADESÃO A CONCILIAÇÃO CEJUSC E PLANILHA DE CÁLCULOS COM RELAÇÃO DE RECLAMANTES. | | | | | | | | | | |
| 30/04/2026 | 2780 | 555 | 22/01/2026 | 103 | 24/04/2026 | 0001-33909100/15000000 | 02.839.639/0001-90 TRIBUNAL REGIONAL DO TRABALHO 5ªREGIAO | 16.772,87 | 0,00 | 16.772,87 |
| Histórico: VALOR REFERENTE A REQUISIÇÃO DE PEQUENO VALOR (RPV) TRANSITADA E JULGADA EM NOME ADINETE DE JESUS NASCIMENTO PROC 0000660-07.2024.5.05.0222 -SEFAZ CONFORME ADESÃO A CONCILIAÇÃO CEJUSC E PLANILHA DE CÁLCULOS COM RELAÇÃO DE RECLAMANTES. | | | | | | | | | | |
| 30/04/2026 | 2781 | 555 | 22/01/2026 | 78 | 08/04/2026 | 0001-33909100/15000000 | 02.839.639/0001-90 TRIBUNAL REGIONAL DO TRABALHO 5ªREGIAO | 6.194,90 | 0,00 | 6.194,90 |
| Histórico: VALOR REFERENTE A REQUISIÇÃO DE PEQUENO VALOR (RPV) TRANSITADA E JULGADA (SEFAZ) EM NOME DE JOSIVELDO MARQUES ROCHA PROCESSO 0000411-06.2017.5.05.0221 RECLMADO META ERCEIRIZACOES E SERVIÇOS LTDA | | | | | | | | | | |
| 30/04/2026 | 2782 | 555 | 22/01/2026 | 95 | 23/04/2026 | 0001-33909100/15000000 | 02.839.639/0001-90 TRIBUNAL REGIONAL DO TRABALHO 5ªREGIAO | 14.986,13 | 0,00 | 14.986,13 |
| Histórico: VALOR REFERENTE A REQUISIÇÃO DE PEQUENO VALOR (RPV) TRANSITADA E JULGADA EM NOME VANDERLEY JOSE DE JESUS PROC 0000651-48.2024.5.05.0221 -SEFAZ CONFORME ADESÃO A CONCILIAÇÃO CEJUSC E PLANILHA DE CÁLCULOS COM RELAÇÃO DE RECLAMANTES. | | | | | | | | | | |
| 30/04/2026 | 2829 | 555 | 22/01/2026 | 106 | 24/04/2026 | 0001-33909100/15000000 | 02.839.639/0001-90 TRIBUNAL REGIONAL DO TRABALHO 5ªREGIAO | 5.140,40 | 0,00 | 5.140,40 |
| Histórico: VALOR REFERENTE A REQUISIÇÃO DE PEQUENO VALOR (RPV) TRANSITADA E JULGADA EM NOME ADRIANE ROSAS DA COSTA PROC 0000660-07.2024.5.05.0222 -SEFAZ CONFORME ADESÃO A CONCILIAÇÃO CEJUSC E PLANILHA DE CÁLCULOS COM RELAÇÃO DE RECLAMANTES. | | | | | | | | | | |
| 30/04/2026 | 2830 | 555 | 22/01/2026 | 85 | 08/04/2026 | 0001-33909100/15000000 | 02.839.639/0001-90 TRIBUNAL REGIONAL DO TRABALHO 5ªREGIAO | 1.200,00 | 0,00 | 1.200,00 |
| Histórico: VALOR REFERENTE A REQUISIÇÃO DE PEQUENO VALOR (RPV) TRANSITADA E JULGADA (SEFAZ) EM NOME DE SERGIO DOS SANTOS CERQUEIRA PROCESSO 0000222-93.2015.5.05.0222 RECLAMADO MACRO CONSTRUTRA EIREL BENEFICIÁRIO | | | | | | | | | | |
| 30/04/2026 | 2831 | 555 | 22/01/2026 | 84 | 08/04/2026 | 0001-33909100/15000000 | 02.839.639/0001-90 TRIBUNAL REGIONAL DO TRABALHO 5ªREGIAO | 428,55 | 0,00 | 428,55 |
| Histórico: VALOR REFERENTE A REQUISIÇÃO DE PEQUENO VALOR (RPV) TRANSITADA E JULGADA (SEFAZ) EM NOME DE EDNA MARIA TELES DA PAIXAO MIRANDA PROCESSO 0000059-16.2015.5.05.0222 RECLAMADO FACIL SERVIÇOS LTDA - BENEFICIÁRIO UNIAO FEDERAL | | | | | | | | | | |
| 30/04/2026 | 2832 | 555 | 22/01/2026 | 104 | 24/04/2026 | 0001-33909100/15000000 | 02.839.639/0001-90 TRIBUNAL REGIONAL DO TRABALHO 5ªREGIAO | 16.773,21 | 0,00 | 16.773,21 |



ESTADO DA BAHIA
PREFEITURA MUNICIPAL DE ALAGOINHAS
Demonstrativo de Sentenças Judiciais - Consolidado

ABRIL/2026

| Data | Proc. | Emp. | Data Emp. | Liq. | Data Liq. | Dotação | Credor | Pago Bruto | Retido | Pago Líquido |
|---|-------|------|-----------|------|-----------|---------|--------|------------|--------|--------------|
| Histórico: VALOR REFERENTE A REQUISIÇÃO DE PEQUENO VALOR (RPV) TRANSITADA E JULGADA EM NOME ADRIANA FONSECA DA SILVA PROC 0000660-07.2024.5.05.0222 -SEFAZ CONFORME ADESÃO A CONCILIAÇÃO CEJUSC E PLANILHA DE CALCULOS COM RELAÇÃO DE RECLAMANTES. | | | | | | | | | | |
| Soma: | | | | | | | | 355.104,54 | 0,00 | 355.104,54 |
| Total Geral: | | | | | | | | 560.986,31 | 0,00 | 560.986,31 |
| Total Geral: | | | | | | | | 560.986,31 | 0,00 | 560.986,31 |
| Qtd de Pagamentos: | | | | | | | | 44 | | |



ESTADO DA BAHIA
PREFEITURA MUNICIPAL DE ALAGOINHAS
Demonstrativo de Sentenças Judiciais

MARÇO/2026

| Data | Proc. | Emp. | Data Emp. | Liq. | Data Liq. | Dotação | Credor | Pago Bruto | Retido | Pago Líquido |
|--|-------|------|------------|------|------------|------------------------|--|-------------------|-------------|-------------------|
| 10/03/2026 | 1393 | 24 | 05/01/2026 | 3 | 10/03/2026 | 0001-46909100/15000000 | 02.839.639/0001-90 TRIBUNAL REGIONAL DO TRABALHO 5ª REGIAO | 268.676,43 | 0,00 | 268.676,43 |
| Histórico: VALOR REFERENTE A DEPOSITO JUDICIAL QUE CONTEMPLA O PLANO DE PAGAMENTO DE PRECATORIO EM NOME DO TRIBUNAL REGIONAL DO TRABALHO 5 REGIAO - JUSTIÇA DO TRABALHO (SEFAZ) PROCESSO N 0001839-70.2018.5.05.0000, CONFORME TERMO DE AUDIÊNCIA RELATIVOS AO PROCESSO ADMINISTRATIVO, CUJO PERCENTUAL É DE 1,2% OBRE O FPM, A SER DESCONTADO TODO DIA 10 DE CADA MÉS. (SEFAZ) | | | | | | | | | | |
| Soma: | | | | | | | | 268.676,43 | 0,00 | 268.676,43 |
| 11/03/2026 | 1402 | 555 | 22/01/2026 | 50 | 11/03/2026 | 0001-33909100/15000000 | 02.839.639/0001-90 TRIBUNAL REGIONAL DO TRABALHO 5ª REGIAO | 38.120,28 | 0,00 | 38.120,28 |
| Histórico: VALOR REFERENTE A PARTE DA REQUISIÇÃO DE PEQUENO VALOR (RPV) TRANSITADA E JULGADA EM NOME MARCOS PAULO OLIVEIRA PROC 0000433-61.2017.5.05.0222 -SEFAZ CONFORME BLOQUEIO JUDICIAL | | | | | | | | | | |
| 11/03/2026 | 1403 | 555 | 22/01/2026 | 51 | 11/03/2026 | 0001-33909100/15000000 | 02.839.639/0001-90 TRIBUNAL REGIONAL DO TRABALHO 5ª REGIAO | 43.018,87 | 0,00 | 43.018,87 |
| Histórico: VALOR REFERENTE A PARTE DA REQUISIÇÃO DE PEQUENO VALOR (RPV) TRANSITADA E JULGADA EM NOME CELINA DOS SANTOS GOMES PROC 0000448-96.2018.5.05.0221 -SEFAZ CONFORME BLOQUEIO JUDICIAL. | | | | | | | | | | |
| Soma: | | | | | | | | 81.139,15 | 0,00 | 81.139,15 |
| 17/03/2026 | 1509 | 555 | 22/01/2026 | 63 | 13/03/2026 | 0001-33909100/15000000 | 02.839.639/0001-90 TRIBUNAL REGIONAL DO TRABALHO 5ª REGIAO | 15.524,09 | 0,00 | 15.524,09 |
| Histórico: VALOR REFERENTE A REQUISIÇÃO DE PEQUENO VALOR (RPV) TRANSITADA E JULGADA EM NOME RAIMUNDA DE JESUS PROC 0000659-22.2024.5.05.0222 -SEFAZ CONFORME ADESÃO A CONCILIAÇÃO CEJUSC E PLANILHA DE CÁLCULOS COM RELAÇÃO DE RECLAMANTES. | | | | | | | | | | |
| 17/03/2026 | 1510 | 555 | 22/01/2026 | 53 | 13/03/2026 | 0001-33909100/15000000 | 02.839.639/0001-90 TRIBUNAL REGIONAL DO TRABALHO 5ª REGIAO | 11.395,54 | 0,00 | 11.395,54 |
| Histórico: VALOR REFERENTE A REQUISIÇÃO DE PEQUENO VALOR (RPV) TRANSITADA E JULGADA EM NOME NIVALDO RODRIGUES COELHO PROC 0000658-37.2024.5.05.0222 -SEFAZ CONFORME ADESÃO A CONCILIAÇÃO CEJUSC E PLANILHA DE CÁLCULOS COM RELAÇÃO DE RECLAMANTES. | | | | | | | | | | |
| 17/03/2026 | 1511 | 555 | 22/01/2026 | 60 | 13/03/2026 | 0001-33909100/15000000 | 02.839.639/0001-90 TRIBUNAL REGIONAL DO TRABALHO 5ª REGIAO | 8.020,38 | 0,00 | 8.020,38 |
| Histórico: VALOR REFERENTE A REQUISIÇÃO DE PEQUENO VALOR (RPV) TRANSITADA E JULGADA EM NOME NORMALENE ALVES DE CARVALHO PROC 0000666-14.2024.5.05.0222 -SEFAZ CONFORME ADESÃO A CONCILIAÇÃO CEJUSC E PLANILHA DE CÁLCULOS COM RELAÇÃO DE RECLAMANTES. | | | | | | | | | | |
| 17/03/2026 | 1512 | 555 | 22/01/2026 | 65 | 13/03/2026 | 0001-33909100/15000000 | 02.839.639/0001-90 TRIBUNAL REGIONAL DO TRABALHO 5ª REGIAO | 14.858,23 | 0,00 | 14.858,23 |
| Histórico: VALOR REFERENTE A REQUISIÇÃO DE PEQUENO VALOR (RPV) TRANSITADA E JULGADA EM NOME ROQUE CARLOS MATIAS DOS SANTOS PROC 0000659-22.2024.5.05.0222 -SEFAZ CONFORME ADESÃO A CONCILIAÇÃO CEJUSC E PLANILHA DE CÁLCULOS COM RELAÇÃO DE RECLAMANTES. | | | | | | | | | | |
| 17/03/2026 | 1513 | 555 | 22/01/2026 | 62 | 13/03/2026 | 0001-33909100/15000000 | 02.839.639/0001-90 TRIBUNAL REGIONAL DO TRABALHO 5ª REGIAO | 15.518,94 | 0,00 | 15.518,94 |
| Histórico: VALOR REFERENTE A REQUISIÇÃO DE PEQUENO VALOR (RPV) TRANSITADA E JULGADA EM NOME PEDRO ALCANTARA GOES DA SILVA PROC 0000666-14.2024.5.05.0222 -SEFAZ CONFORME ADESÃO A CONCILIAÇÃO CEJUSC E PLANILHA DE CÁLCULOS COM RELAÇÃO DE RECLAMANTES. | | | | | | | | | | |
| 17/03/2026 | 1514 | 555 | 22/01/2026 | 67 | 13/03/2026 | 0001-33909100/15000000 | 02.839.639/0001-90 TRIBUNAL REGIONAL DO TRABALHO 5ª REGIAO | 15.533,06 | 0,00 | 15.533,06 |
| Histórico: VALOR REFERENTE A REQUISIÇÃO DE PEQUENO VALOR (RPV) TRANSITADA E JULGADA EM NOME ROSIMEIRE DE SOUZA SILVA PROC 0000677-43.2024.5.05.0222 -SEFAZ CONFORME ADESÃO A CONCILIAÇÃO CEJUSC E PLANILHA DE CÁLCULOS COM RELAÇÃO DE RECLAMANTES. | | | | | | | | | | |
| 17/03/2026 | 1515 | 555 | 22/01/2026 | 56 | 13/03/2026 | 0001-33909100/15000000 | 02.839.639/0001-90 TRIBUNAL REGIONAL DO TRABALHO 5ª REGIAO | 15.642,49 | 0,00 | 15.642,49 |
| Histórico: VALOR REFERENTE A REQUISIÇÃO DE PEQUENO VALOR (RPV) TRANSITADA E JULGADA EM NOME LUCIANA MARIA DE JESUS SANTOS PROC 0000669-66.2024.5.05.0222 -SEFAZ CONFORME ADESÃO A CONCILIAÇÃO CEJUSC E PLANILHA DE CÁLCULOS COM RELAÇÃO DE RECLAMANTES. | | | | | | | | | | |



ESTADO DA BAHIA
PREFEITURA MUNICIPAL DE ALAGOINHAS
Demonstrativo de Sentenças Judiciais

MARÇO/2026

| Data | Proc. | Emp. | Data Emp. | Liq. | Data Liq. | Dotação | Credor | Pago Bruto | Retido | Pago Líquido |
|--|-------|------|------------|------|------------|------------------------|---|------------|--------|--------------|
| 17/03/2026 | 1516 | 555 | 22/01/2026 | 59 | 13/03/2026 | 0001-33909100/15000000 | 02.839.639/0001-90 TRIBUNAL REGIONAL DO TRABALHO 5ªREGIAO | 16.521,01 | 0,00 | 16.521,01 |
| Histórico: VALOR REFERENTE A REQUISIÇÃO DE PEQUENO VALOR (RPV) TRANSITADA E JULGADA EM NOME NELMA BRAGA DA SILVA PROC 0000666-14.2024.5.05.0222 -SEFAZ CONFORME ADESAO A CONCILIAÇÃO CEJUSC E PLANILHA DE CALCULOS COM RELAÇÃO DE RECLAMANTES. | | | | | | | | | | |
| 17/03/2026 | 1517 | 555 | 22/01/2026 | 68 | 13/03/2026 | 0001-33909100/15000000 | 02.839.639/0001-90 TRIBUNAL REGIONAL DO TRABALHO 5ªREGIAO | 15.339,76 | 0,00 | 15.339,76 |
| Histórico: VALOR REFERENTE A REQUISIÇÃO DE PEQUENO VALOR (RPV) TRANSITADA E JULGADA EM NOME SILVANEIDE GOMES DOS SANTOS SILVA PROC 0000659-22.2024.5.05.0222 -SEFAZ CONFORME ADESAO A CONCILIAÇÃO CEJUSC E PLANILHA DE CALCULOS COM RELAÇÃO DE RECLAMANTES. | | | | | | | | | | |
| 17/03/2026 | 1518 | 555 | 22/01/2026 | 58 | 13/03/2026 | 0001-33909100/15000000 | 02.839.639/0001-90 TRIBUNAL REGIONAL DO TRABALHO 5ªREGIAO | 14.451,85 | 0,00 | 14.451,85 |
| Histórico: VALOR REFERENTE A REQUISIÇÃO DE PEQUENO VALOR (RPV) TRANSITADA E JULGADA EM NOME MARIA JOSE DOS SANTOS PROC 0000666-14.2024.5.05.0222 -SEFAZ CONFORME ADESAO A CONCILIAÇÃO CEJUSC E PLANILHA DE CALCULOS COM RELAÇÃO DE RECLAMANTES. | | | | | | | | | | |
| 17/03/2026 | 1519 | 555 | 22/01/2026 | 71 | 13/03/2026 | 0001-33909100/15000000 | 02.839.639/0001-90 TRIBUNAL REGIONAL DO TRABALHO 5ªREGIAO | 7.481,92 | 0,00 | 7.481,92 |
| Histórico: VALOR REFERENTE A REQUISIÇÃO DE PEQUENO VALOR (RPV) TRANSITADA E JULGADA EM NOME VALDIR DA MOTA DOARES PROC 0000651-48.2024.5.05.0222 -SEFAZ CONFORME ADESAO A CONCILIAÇÃO CEJUSC E PLANILHA DE CALCULOS COM RELAÇÃO DE RECLAMANTES. | | | | | | | | | | |
| 17/03/2026 | 1520 | 555 | 22/01/2026 | 72 | 13/03/2026 | 0001-33909100/15000000 | 02.839.639/0001-90 TRIBUNAL REGIONAL DO TRABALHO 5ªREGIAO | 15.410,72 | 0,00 | 15.410,72 |
| Histórico: VALOR REFERENTE A REQUISIÇÃO DE PEQUENO VALOR (RPV) TRANSITADA E JULGADA EM NOME VALMIR CARDOSO PROC 0000651-48.2024.5.05.0222 -SEFAZ CONFORME ADESAO A CONCILIAÇÃO CEJUSC E PLANILHA DE CALCULOS COM RELAÇÃO DE RECLAMANTES. | | | | | | | | | | |
| 17/03/2026 | 1521 | 555 | 22/01/2026 | 54 | 13/03/2026 | 0001-33909100/15000000 | 02.839.639/0001-90 TRIBUNAL REGIONAL DO TRABALHO 5ªREGIAO | 15.512,52 | 0,00 | 15.512,52 |
| Histórico: VALOR REFERENTE A REQUISIÇÃO DE PEQUENO VALOR (RPV) TRANSITADA E JULGADA EM NOME ALMIRA DOS SANTOS CARDOSO SANTOS PROC 0000661-89.2024.5.05.0222 -SEFAZ CONFORME ADESAO A CONCILIAÇÃO CEJUSC E PLANILHA DE CALCULOS COM RELAÇÃO DE RECLAMANTES. | | | | | | | | | | |
| 17/03/2026 | 1522 | 23 | 05/01/2026 | 10 | 13/03/2026 | 0001-31909100/15000000 | 02.839.639/0001-90 TRIBUNAL REGIONAL DO TRABALHO 5ªREGIAO | 666,36 | 0,00 | 666,36 |
| Histórico: VALOR REFERENTE A REQUISIÇÃO DE PEQUENO VALOR (RPV) TRANSITADA E JULGADA (SEFAZ) TERZINHA ALVES DOS SANTOS PROCESSO 0000386-58.2015.5.05.0222 CUSTAS REFER A PROCURADORIA FEDERAL PGF | | | | | | | | | | |
| 17/03/2026 | 1523 | 555 | 22/01/2026 | 64 | 13/03/2026 | 0001-33909100/15000000 | 02.839.639/0001-90 TRIBUNAL REGIONAL DO TRABALHO 5ªREGIAO | 5.404,02 | 0,00 | 5.404,02 |
| Histórico: VALOR REFERENTE A REQUISIÇÃO DE PEQUENO VALOR (RPV) TRANSITADA E JULGADA EM NOME REIJANE GALLIZA PROC 0000659-22.2024.5.05.0222 -SEFAZ CONFORME ADESAO A CONCILIAÇÃO CEJUSC E PLANILHA DE CALCULOS COM RELAÇÃO DE RECLAMANTES. | | | | | | | | | | |
| 17/03/2026 | 1524 | 555 | 22/01/2026 | 55 | 13/03/2026 | 0001-33909100/15000000 | 02.839.639/0001-90 TRIBUNAL REGIONAL DO TRABALHO 5ªREGIAO | 12.001,85 | 0,00 | 12.001,85 |
| Histórico: VALOR REFERENTE A REQUISIÇÃO DE PEQUENO VALOR (RPV) TRANSITADA E JULGADA EM NOME GILVANIA LIMA DOS SANTOS PROC 0000666-14.2024.5.05.0222 -SEFAZ CONFORME ADESAO A CONCILIAÇÃO CEJUSC E PLANILHA DE CALCULOS COM RELAÇÃO DE RECLAMANTES. | | | | | | | | | | |
| 17/03/2026 | 1525 | 555 | 22/01/2026 | 57 | 13/03/2026 | 0001-33909100/15000000 | 02.839.639/0001-90 TRIBUNAL REGIONAL DO TRABALHO 5ªREGIAO | 13.307,21 | 0,00 | 13.307,21 |
| Histórico: VALOR REFERENTE A REQUISIÇÃO DE PEQUENO VALOR (RPV) TRANSITADA E JULGADA EM NOME MARIA DE LOUDES TAVARES DE LIMA PROC 0000666-14.2024.5.05.0222 -SEFAZ CONFORME ADESAO A CONCILIAÇÃO CEJUSC E PLANILHA DE CALCULOS COM RELAÇÃO DE RECLAMANTES. | | | | | | | | | | |
| 17/03/2026 | 1526 | 555 | 22/01/2026 | 52 | 13/03/2026 | 0001-33909100/15000000 | 02.839.639/0001-90 TRIBUNAL REGIONAL DO TRABALHO 5ªREGIAO | 5.465,94 | 0,00 | 5.465,94 |
| Histórico: VALOR REFERENTE A PAGAMENTO PARCIAL DA REQUISIÇÃO DE PEQUENO VALOR (RPV) TRANSITADA E JULGADA EM NOME NEUZA DE LOURDES BATISTA PROC 0000658-37.2024.5.05.0222 -SEFAZ CONFORME ADESAO A CONCILIAÇÃO CEJUSC E PLANILHA DE CALCULOS COM RELAÇÃO DE RECLAMANTES. | | | | | | | | | | |
| 17/03/2026 | 1527 | 555 | 22/01/2026 | 69 | 13/03/2026 | 0001-33909100/15000000 | 02.839.639/0001-90 TRIBUNAL REGIONAL DO TRABALHO 5ªREGIAO | 15.015,62 | 0,00 | 15.015,62 |



ESTADO DA BAHIA
PREFEITURA MUNICIPAL DE ALAGOINHAS
Demonstrativo de Sentenças Judiciais

MARÇO/2026

| Data | Proc. | Emp. | Data Emp. | Liq. | Data Liq. | Dotação | Credor | Pago Bruto | Retido | Pago Líquido |
|---------------------------|--|------|------------|------|------------|------------------------|--|-------------------|-------------|-------------------|
| Histórico: | VALOR REFERENTE A REQUISIÇÃO DE PEQUENO VALOR (RPV) TRANSITADA E JULGADA EM NOME TEREZINHA ALVES DO SANTOS PROC 0000651-48.2024.5.05.0222 -SEFAZ CONFORME ADESÃO A CONCILIAÇÃO CEJUSC E PLANILHA DE CÁLCULOS COM RELAÇÃO DE RECLAMANTES. | | | | | | | | | |
| 17/03/2026 | 1528 | 555 | 22/01/2026 | 70 | 13/03/2026 | 0001-33909100/15000000 | 02.839.639/0001-90 TRIBUNAL REGIONAL DO TRABALHO 5ª REGIAO | 11.574,59 | 0,00 | 11.574,59 |
| Histórico: | VALOR REFERENTE A REQUISIÇÃO DE PEQUENO VALOR (RPV) TRANSITADA E JULGADA EM NOME VALDEELICE MARIA FERREIRA DE ARAUJO SILVA PROC 0000651-48.2024.5.05.0222 -SEFAZ CONFORME ADESÃO A CONCILIAÇÃO CEJUSC E PLANILHA DE CÁLCULOS COM RELAÇÃO DE RECLAMANTES. | | | | | | | | | |
| 17/03/2026 | 1529 | 555 | 22/01/2026 | 66 | 13/03/2026 | 0001-33909100/15000000 | 02.839.639/0001-90 TRIBUNAL REGIONAL DO TRABALHO 5ª REGIAO | 16.328,36 | 0,00 | 16.328,36 |
| Histórico: | VALOR REFERENTE A REQUISIÇÃO DE PEQUENO VALOR (RPV) TRANSITADA E JULGADA EM NOME ROSANGELA SOUZA DA SILVA PROC 0000659-22.2024.5.05.0222 -SEFAZ CONFORME ADESÃO A CONCILIAÇÃO CEJUSC E PLANILHA DE CÁLCULOS COM RELAÇÃO DE RECLAMANTES. | | | | | | | | | |
| 17/03/2026 | 1530 | 555 | 22/01/2026 | 61 | 13/03/2026 | 0001-33909100/15000000 | 02.839.639/0001-90 TRIBUNAL REGIONAL DO TRABALHO 5ª REGIAO | 15.483,03 | 0,00 | 15.483,03 |
| Histórico: | VALOR REFERENTE A REQUISIÇÃO DE PEQUENO VALOR (RPV) TRANSITADA E JULGADA EM NOME NUBIA MARIA RODRIGUES DE OLIVEIRA PROC 0000659-22.2024.5.05.0222 -SEFAZ CONFORME ADESÃO A CONCILIAÇÃO CEJUSC E PLANILHA DE CÁLCULOS COM RELAÇÃO DE RECLAMANTES. | | | | | | | | | |
| Soma: | | | | | | | | 276.457,49 | 0,00 | 276.457,49 |
| 18/03/2026 | 1557 | 555 | 22/01/2026 | 73 | 18/03/2026 | 0001-33909100/15000000 | 02.839.639/0001-90 TRIBUNAL REGIONAL DO TRABALHO 5ª REGIAO | 26.633,57 | 0,00 | 26.633,57 |
| Histórico: | VALOR REFERENTE A REQUISIÇÃO DE PEQUENO VALOR (RPV) TRANSITADA E JULGADA EM NOME JOANICE OLIVEIRA MARQUES (FACIL SERVIÇO) PROC 0000118-04.2015.5.05.0222 -SEFAZ | | | | | | | | | |
| Soma: | | | | | | | | 26.633,57 | 0,00 | 26.633,57 |
| 31/03/2026 | 2059 | 555 | 22/01/2026 | 74 | 26/03/2026 | 0001-33909100/15000000 | 02.839.639/0001-90 TRIBUNAL REGIONAL DO TRABALHO 5ª REGIAO | 15.558,25 | 0,00 | 15.558,25 |
| Histórico: | VALOR REFERENTE A REQUISIÇÃO DE PEQUENO VALOR (RPV) TRANSITADA E JULGADA EM NOME ERENITA PEREIRA DA SILVA PROC 0000657-55.2024.5.05.0222 -SEFAZ CONFORME ADESÃO A CONCILIAÇÃO CEJUSC E PLANILHA DE CÁLCULOS COM RELAÇÃO DE RECLAMANTES. | | | | | | | | | |
| Soma: | | | | | | | | 15.558,25 | 0,00 | 15.558,25 |
| Total Geral: | | | | | | | | 668.464,89 | 0,00 | 668.464,89 |
| Qtd de Pagamentos: | | | | | | | | 27 | | |



CONTRATO (TERMO INICIAL) Nº 095/2026

Prefeitura Municipal de Alagoinhas

Contrato (termo inicial) nº 095/2026

Data/hora do envio: 21/05/2026 17:51:49

Protocolo PNCP: 13646005000138-2-000064/2026

Link PNCP: <https://pncp.gov.br/app/contratos/13646005000138/2026/64>

| | | | | |
|---|---|---|--|--|
| Número/Ano: 095/2026 | Nº do Processo: 2258/2025 | Tipo de Contrato: Contrato (termo inicial) | | Unidade: SECRETARIA MUNICIPAL DE SAÚDE |
| Compra/Edital/Aviso: Credenciamento nº CRED 002/2025 https://pncp.gov.br/app/editais/13646005000138/2025/23 | | Categoria do Processo: Serviços de Saúde | | Receita ou Despesa? Despesa |
| Objeto: CREDENCIAMENTO, VIA CHAMAMENTO PÚBLICO, PARA A CONTRATAÇÃO DE PESSOA FÍSICA E/OU JURÍDICA – PARA COMPOR CADASTRO MUNICIPAL DE PROFISSIONAIS DE NÍVEL SUPERIOR, MÉDIO E TÉCNICO DA ÁREA DA SAÚDE PÚBLICA, SEM VÍNCULO EMPREGATÍCIO, PARA SUPRIR A DEMANDA DE FORMA COMPLEMENTAR NA REDE DE SAÚDE MUNICÍPIO DE ALAGOINHAS/BA | | | | |
| Valor Inicial: 55.522,44 | Nº de Parcelas: 1 | Valor da Parcela: 55.522,44 | Valor Global: 55.522,44 | Valor Acumulado: - |
| Data da Assinatura: 20/05/2026 | Data de Início da Vigência do Contrato: 20/05/2026 | | Data de Término da Vigência do Contrato: 19/05/2027 | |

Fornecedor

| | | |
|---|-----------------------------|---------------------------------------|
| Nome ou Razão Social: JULIA VIANA OLIVEIRA | CPF/CNPJ: 039.292.275-41 | Tipo de Pessoa: Pessoa Física (PF) |
|---|-----------------------------|---------------------------------------|



CONTRATO (TERMO INICIAL) Nº 094/2026

Prefeitura Municipal de Alagoinhas

Contrato (termo inicial) nº 094/2026

Data/hora do envio: 21/05/2026 17:53:14

Protocolo PNCP: 13646005000138-2-000065/2026

Link PNCP: <https://pncp.gov.br/app/contratos/13646005000138/2026/65>

| | | | | |
|---|---|---|--|--|
| Número/Ano: 094/2026 | Nº do Processo: 2258/2025 | Tipo de Contrato: Contrato (termo inicial) | | Unidade: SECRETARIA MUNICIPAL DE SAÚDE |
| Compra/Edital/Aviso: Credenciamento nº CRED 002/2025 https://pncp.gov.br/app/editais/13646005000138/2025/23 | | Categoria do Processo: Serviços de Saúde | | Receita ou Despesa? Despesa |
| Objeto: CREDENCIAMENTO, VIA CHAMAMENTO PÚBLICO, PARA A CONTRATAÇÃO DE PESSOA FÍSICA E/OU JURÍDICA – PARA COMPOR CADASTRO MUNICIPAL DE PROFISSIONAIS DE NÍVEL SUPERIOR, MÉDIO E TÉCNICO DA ÁREA DA SAÚDE PÚBLICA, SEM VÍNCULO EMPREGATÍCIO, PARA SUPRIR A DEMANDA DE FORMA COMPLEMENTAR NA REDE DE SAÚDE MUNICÍPIO DE ALAGOINHAS/BA | | | | |
| Valor Inicial: 56.457,24 | Nº de Parcelas: 1 | Valor da Parcela: 56.457,24 | Valor Global: 56.457,24 | Valor Acumulado: - |
| Data da Assinatura: 20/05/2026 | Data de Início da Vigência do Contrato: 20/05/2026 | | Data de Término da Vigência do Contrato: 19/05/2027 | |

Fornecedor

| | | |
|---|-----------------------------|---------------------------------------|
| Nome ou Razão Social: GEISA SILVA MOURA FLORES | CPF/CNPJ: 830.876.055-49 | Tipo de Pessoa: Pessoa Física (PF) |
|---|-----------------------------|---------------------------------------|



CONTRATO (TERMO INICIAL) Nº 096/2026

Prefeitura Municipal de Alagoinhas

Contrato (termo inicial) nº 096/2026

Data/hora do envio: 21/05/2026 17:55:27

Protocolo PNCP: 13646005000138-2-000066/2026

Link PNCP: <https://pncp.gov.br/app/contratos/13646005000138/2026/66>

| | | | | |
|---|------------------------------|---|--|--|
| Número/Ano: 096/2026 | Nº do Processo: 2258/2025 | Tipo de Contrato: Contrato (termo inicial) | | Unidade: SECRETARIA MUNICIPAL DE SAÚDE |
| Compra/Edital/Aviso: Credenciamento nº CRED 002/2025 https://pncp.gov.br/app/editais/13646005000138/2025/23 | | Categoria do Processo: Serviços de Saúde | | Receita ou Despesa? Despesa |
| Objeto: CREDENCIAMENTO, VIA CHAMAMENTO PÚBLICO, PARA A CONTRATAÇÃO DE PESSOA FÍSICA E/OU JURÍDICA – PARA COMPOR CADASTRO MUNICIPAL DE PROFISSIONAIS DE NÍVEL SUPERIOR, MÉDIO E TÉCNICO DA ÁREA DA SAÚDE PÚBLICA, SEM VÍNCULO EMPREGATÍCIO, PARA SUPRIR A DEMANDA DE FORMA COMPLEMENTAR NA REDE DE SAÚDE MUNICÍPIO DE ALAGOINHAS/BA | | | | |
| Valor Inicial: 55.522,44 | Nº de Parcelas: 1 | Valor da Parcela: 55.522,44 | Valor Global: 55.522,44 | Valor Acumulado: - |
| Data da Assinatura: 20/05/2026 | | Data de Início da Vigência do Contrato: 20/05/2026 | Data de Término da Vigência do Contrato: 19/05/2027 | |

Fornecedor

| | | |
|---|-----------------------------|---------------------------------------|
| Nome ou Razão Social: ELLEN DE SANTANA ALMEIDA RIBEIRO | CPF/CNPJ: 028.961.875-45 | Tipo de Pessoa: Pessoa Física (PF) |
|---|-----------------------------|---------------------------------------|



CONTRATO (TERMO INICIAL) Nº 100/2026

Prefeitura Municipal de Alagoinhas

Contrato (termo inicial) nº 100/2026

Data/hora do envio: 21/05/2026 17:57:02

Protocolo PNCP: 13646005000138-2-000067/2026

Link PNCP: <https://pncp.gov.br/app/contratos/13646005000138/2026/67>

| | | | | |
|--|---|--|---|-----------------------|
| Número/Ano: 100/2026 | Nº do Processo: 4953/2026 | Tipo de Contrato: Contrato (termo inicial) | Unidade: Secretaria Municipal de Desenvolvimento Social | |
| Compra/Edital/Aviso: Inexigibilidade nº INEX 024/2026 https://pncp.gov.br/app/editais/13646005000138/2026/63 | Categoria do Processo: Locação de Imóveis | Receita ou Despesa? Despesa | | |
| Objeto: LOCAÇÃO DE IMÓVEL SITUADO NA AVENIDA 15 DE NOVENBRO, Nº 37 – SILVA JARDIM, ALAGOINHAS-BA PARA O FUNCIONAMENTO DO CENTRO DE ENSINO PROFISSIONALIZANTE DA ASSISTÊNCIA SOCIAL – CEPAS, PARA ATENDER AS NECESSIDADES DA SECRETARIA MUNICIPAL DE DESENVOLVIMENTO SOCIAL DE ALAGOINHAS-BA | | | | |
| Valor Inicial: 48.000,00 | Nº de Parcelas: 1 | Valor da Parcela: 48.000,00 | Valor Global: 48.000,00 | Valor Acumulado: - |
| Data da Assinatura: 18/05/2026 | Data de Início da Vigência do Contrato: 18/05/2026 | Data de Término da Vigência do Contrato: 17/05/2027 | | |

Fornecedor

| | | |
|--|-----------------------------|---------------------------------------|
| Nome ou Razão Social: MARCIO JAMES DE ABREU RIBEIRO | CPF/CNPJ: 803.997.465-87 | Tipo de Pessoa: Pessoa Física (PF) |
|--|-----------------------------|---------------------------------------|