



SERTÃOZINHO

DIÁRIO OFICIAL

Lei Municipal nº 1682, de 16 de fevereiro de 1984

Sexta-feira, 29 de maio de 2026

Ano VIII | Edição nº 1568

Plantão de vacinação contra a raiva acontece neste sábado, 30, no Controle de Zoonoses



O Núcleo de Controle de Vetores e Zoonoses realizará no próximo dia 30, sábado, mais um plantão de vacinação antirrábica na sede do órgão. Das 8h às 12h, quem desejar pode comparecer com seu pet para receber o imunizante.

A vacina protege exclusivamente contra a raiva e é indicada apenas para cães e gatos saudáveis, que tenham, no mínimo, três meses de vida. O intervalo a ser respeitado para uma nova dose em animais que já foram vacinados é de 12 meses desde a última aplicação. A vacina é gratuita e destinada a todas as regiões da cidade, basta comparecer ao local.

O Núcleo de Controle de Zoonoses informa, ainda, que a vacina está disponível de segunda a sexta-feira, das 7h30 às 11h30 e das 13h às 15h30, no Núcleo, localizado na avenida José Ferreira dos Reis, 890, Jardim Itapuã.

Departamento de Comunicação - PMS



SERTÃOZINHO

DIÁRIO OFICIAL

Lei Municipal nº 1682, de 16 de fevereiro de 1984

Sexta-feira, 29 de maio de 2026

Ano VIII | Edição nº 1568

Sumário

Secretaria da Administração	3
Licitações e Contratos	3
Dispensa Eletrônica	3
Homologação / Adjudicação	5
Secretaria de Fazenda	6
Contas Públicas e Instrumentos de Gestão Fiscal	6
Anexos da Lei de Responsabilidade Fiscal	6
Secretaria de Planejamento Urbano	62
Concursos Públicos/Processos Seletivos	62
Ato de Abertura	62
Conselhos Municipais	69
Conselhos Municipais	69
Conselho Municipal de Saúde	69
Conselho Municipal de Assistência Social - CMAS	71
SERTPREV	74
Atos Oficiais	74
Portarias	74
Poder Legislativo	75
Atos Oficiais	75
Portarias	75
Outras Publicações	77
Editais	77
Convocações	77



SECRETARIA DA ADMINISTRAÇÃO

Licitações e Contratos

Dispensa Eletrônica



MUNICÍPIO DE SERTÃOZINHO

AVISO DE DISPENSA ELETRÔNICA Nº 054/2026
PROCESSO Nº 132/2026

O MUNICÍPIO DE SERTÃOZINHO/SP torna público que realizará a **DISPENSA ELETRÔNICA**, na forma do artigo 75, inciso II, da Lei nº 14.133/21 e demais legislações aplicáveis.

SECRETARIA INTERESSADA: Secretaria Municipal de Saúde.

OBJETO	CONTRATAÇÃO DE EMPRESA ESPECIALIZADA PARA FORNECIMENTO DE COFFEE BREAK DESTINADO À 11ª CONFERÊNCIA MUNICIPAL DE SAÚDE.
---------------	---

CRITÉRIO DE JULGAMENTO: Menor preço por item.

MODO DE DISPUTA: FECHADO. SEM DISPUTA DE LANCES.

Valor MÁXIMO POR ITEM: R\$ 1.424,50 (HUM MIL E QUATROCENTOS E VINTE QUATRO REAIS E CINQUENTA CENTAVOS).

DATA DO PERÍODO DE PROPOSTAS: de 01 de junho de 2026 às 09h até 09 de junho de 2026 às 08h59.

DATA E HORÁRIO DA SESSÃO PÚBLICA: de 09 de junho de 2026 às 09h.

LOCAL DE REALIZAÇÃO: Bolsa de Licitações e Leilões – <https://bll.org.br>

Todo e qualquer esclarecimento/pedido encaminhar através da plataforma Bolsa de Licitações e Leilões.

Todas as informações do objeto a ser contratado constam no termo de referência disponibilizado na plataforma BLL.

Os documentos inerentes à habilitação jurídica, regularidade fiscal e trabalhista, poderão ser apresentados após aceitação da proposta mais vantajosa.

Suporte ao fornecedor (41) 3097 4600 ou pelo e-mail: contato@bll.org.br

TODOS OS HORÁRIOS SE REFEREM AO HORÁRIO DE BRASÍLIA/DF.

Sertãozinho, 29 de maio de 2026.

Ricardo Alexandre de Cirqueira
Gestor de Unidade de Licitações

Município de Sertãozinho - Rua Aprígio de Araújo, 837 – Centro – CEP 14160-030
PABX: (16) 2105-3000 – Fone: (16) 2105-3056/3089
CNPJ: 45.371.820/0001-28 E-mail: licitacoes@sertaozinho.sp.gov.br



MUNICÍPIO DE SERTÃOZINHO

AVISO DE DISPENSA ELETRÔNICA Nº 055/2026 PROCESSO Nº 133/2026

O MUNICÍPIO DE SERTÃOZINHO/SP torna público que realizará a **DISPENSA ELETRÔNICA**, na forma do artigo 75, inciso II, da Lei nº 14.133/21 e demais legislações aplicáveis.

SECRETARIA INTERESSADA: Secretaria Municipal de Planejamento e Gestão Orçamentária.

OBJETO	AQUISIÇÃO DE MICROCOMPUTADORES E MONITORES.
---------------	--

CRITÉRIO DE JULGAMENTO: Menor preço por item.

MODO DE DISPUTA: FECHADO. SEM DISPUTA DE LANCES.

VALOR TOTAL MÁXIMO DA AQUISIÇÃO: R\$ 63.612,00 (sessenta e três mil, seiscentos e doze reais).

DATA DO PERÍODO DE PROPOSTAS: de 01 de junho de 2026 de 2026 às 09h até 12 de junho de 2026 às 08h59.

DATA E HORÁRIO DA SESSÃO PÚBLICA: de 12 de junho de 2026 às 09h.

LOCAL DE REALIZAÇÃO: Bolsa de Licitações e Leilões – <https://bll.org.br>

Todo e qualquer esclarecimento/pedido encaminhar através da plataforma Bolsa de Licitações e Leilões.

Todas as informações do objeto a ser contratado constam no termo de referência disponibilizado na plataforma BLL.

Os documentos inerentes à habilitação jurídica, regularidade fiscal e trabalhista, poderão ser apresentados após aceitação da proposta mais vantajosa.

Suporte ao fornecedor (41) 3097 4600 ou pelo e-mail: contato@bll.org.br

TODOS OS HORÁRIOS SE REFEREM AO HORÁRIO DE BRASÍLIA/DF.

Sertãozinho, 29 de maio de 2026.

Ricardo Alexandre de Cirqueira
Gestor de Unidade de Licitações

Município de Sertãozinho - Rua Aprígio de Araújo, 837 – Centro – CEP 14160-030
PABX: (16) 2105-3000 – Fone: (16) 2105-3056/3089
CNPJ: 45.371.820/0001-28 E-mail: licitacoes@sertaozinho.sp.gov.br



Homologação / Adjudicação

TERMO DE ADJUDICAÇÃO E HOMOLOGAÇÃO DO PREGÃO ELETRÔNICO Nº 055/2025.

O presente pregão eletrônico tem por objeto a **REGISTRO DE PREÇOS PARA A AQUISIÇÃO DE UNIFORMES ESCOLARES, A SEREM ENTREGUES DIRETAMENTE NAS UNIDADES ESCOLARES DA REDE MUNICIPAL DE SERTÃOZINHO.**

José Alberto Gimenez, Prefeito Municipal de Sertãozinho, no uso das atribuições que lhe são conferidas por lei, acatando a manifestação da Sra. Pregoeira, **INDEFERE** o recurso interposto pela empresa **VESTISUL INDÚSTRIA E COMÉRCIO EIRELI** e, portanto, **ADJUDICA e HOMOLOGA** todos os atos praticados pela Sra. Pregoeira e equipe de apoio no processo licitatório referenciado do tipo menor preço, à empresa abaixo, conforme especificado:

Teve como vencedora a empresa: **HC COMERCIO E SERVIÇOS LTDA.**

Providências de praxe.

INFORMAÇÕES: TEL. (16) 2105 3044/2105 3051.

Secretaria de Administração; Unidade de Licitações, 29 de maio de 2026.

José Alberto Gimenez
Prefeito Municipal



SECRETARIA DE FAZENDA

Contas Públicas e Instrumentos de Gestão Fiscal


Anexos da Lei de Responsabilidade Fiscal

 <p>Sistema de Informações Contábeis e Fiscais do Setor Público Brasileiro TESOURO NACIONAL</p>	Relatório Resumido de Execução Orçamentária
	Prefeitura Municipal de Sertãozinho - SP (Poder Executivo)
	Orçamentos Fiscal e da Seguridade Social
	CNPJ:
	Exercício: 2026
	Período de referência: 2º bimestre

RREO-Anexo 01 | Tabela 1.0 - Balanço Orçamentário

Receitas Orçamentárias	Estágios da Receita Orçamentária							SALDO (a-c)
	PREVISÃO INICIAL	PREVISÃO ATUALIZADA (a)	RECEITAS REALIZADAS					
			No Bimestre (b)	% (b/a)	Até o Bimestre (c)	% (c/a)		
Receitas Orçamentárias	-	-	-	-	-	-	-	-
RECEITAS (EXCETO INTRA-ORÇAMENTÁRIAS) (I)	1.047.250.000,00	1.047.250.000,00	195.895.038,53	18,71	350.532.962,71	33,47	696.717.037,29	
RECEITAS CORRENTES	987.899.000,00	987.899.000,00	191.376.128,60	19,37	345.006.466,03	34,92	642.892.533,97	
IMPOSTOS, TAXAS E CONTRIBUIÇÕES DE MELHORIA	277.950.000,00	277.950.000,00	71.249.938,20	25,63	101.350.649,05	36,46	176.599.350,95	
Impostos	246.040.000,00	246.040.000,00	59.648.764,71	24,24	86.991.846,43	35,36	159.048.153,57	
Taxas	31.910.000,00	31.910.000,00	11.601.173,49	36,36	14.358.802,62	45,00	17.551.197,38	
Contribuição de Melhoria								
CONTRIBUIÇÕES	38.500.000,00	38.500.000,00	5.815.977,96	15,11	11.624.161,40	30,19	26.875.838,60	
Contribuições Sociais	26.000.000,00	26.000.000,00	3.940.037,10	15,15	7.802.586,04	30,01	18.197.413,96	
Contribuições Econômicas								
Contribuições para Entidades Privadas de Serviço Social e de Formação Profissional								
Contribuição para o Custeio do Serviço de Iluminação Pública	12.500.000,00	12.500.000,00	1.875.940,86	15,01	3.821.575,36	30,57	8.678.424,64	
RECEITA PATRIMONIAL	51.455.000,00	51.455.000,00	9.372.488,22	18,21	19.927.537,85	38,73	31.527.462,15	
Exploração do Patrimônio Imobiliário do Estado	550.000,00	550.000,00	193.383,62	35,16	348.522,44	63,37	201.477,56	
Valores Mobiliários	50.905.000,00	50.905.000,00	9.179.104,60	18,03	19.579.015,41	38,46	31.325.984,59	
Delegação de Serviços Públicos Mediante Concessão, Permissão, Autorização ou Licença								
Exploração de Recursos Naturais								
Exploração do Patrimônio Intangível								
Cessão de Direitos								
Demais Receitas Patrimoniais								
RECEITA AGROPECUÁRIA								
RECEITA INDUSTRIAL								
RECEITA DE SERVIÇOS	67.590.000,00	67.590.000,00	11.267.589,36	16,67	22.352.745,28	33,07	45.237.254,72	
Serviços Administrativos e Comerciais Gerais								
Serviços e Atividades Referentes à Navegação e ao Transporte								
Serviços e Atividades Referentes à Saúde								
Serviços e Atividades Financeiras								
Outros Serviços	67.590.000,00	67.590.000,00	11.267.589,36	16,67	22.352.745,28	33,07	45.237.254,72	
TRANSFERÊNCIAS CORRENTES	540.860.000,00	540.860.000,00	90.746.276,02	16,78	181.951.209,04	33,64	358.908.790,96	
Transferências da União e de suas Entidades	166.130.000,00	166.130.000,00	22.950.331,56	13,81	50.059.542,86	30,13	116.070.457,14	
Transferências dos Estados e do Distrito Federal e de suas Entidades	244.230.000,00	244.230.000,00	44.892.144,99	18,38	89.139.515,17	36,50	155.090.484,83	
Transferências dos Municípios e de suas Entidades								
Transferências de Instituições Privadas	1.050.000,00	1.050.000,00	26.369,52	2,51	29.849,48	2,84	1.020.150,52	
Transferências de Outras Instituições Públicas	126.500.000,00	126.500.000,00	22.877.429,95	18,08	42.722.301,53	33,77	83.777.698,47	
Transferências do Exterior								
Demais Transferências Correntes	2.950.000,00	2.950.000,00	0,00	0,00	0,00	0,00	2.950.000,00	
OUTRAS RECEITAS CORRENTES	11.544.000,00	11.544.000,00	2.923.858,84	25,33	7.800.163,41	67,57	3.743.836,59	
Multas Administrativas, Contratuais e Judiciais	3.123.000,00	3.123.000,00	244.522,19	7,83	631.304,92	20,21	2.491.695,08	
Indenizações, Restituições e Ressarcimentos	1.000,00	1.000,00	0,00	0,00	1.381,54	138,15	-381,54	
Bens, Direitos e Valores Incorporados ao Patrimônio Público								
Multas e Juros de Mora das Receitas de Capital								
Demais Receitas Correntes	8.420.000,00	8.420.000,00	2.679.336,65	31,82	7.167.476,95	85,12	1.252.523,05	




 <p>Sistema de Informações Contábeis e Fiscais do Setor Público Brasileiro</p> <p>TESOURO NACIONAL</p>	Relatório Resumido de Execução Orçamentária
	Prefeitura Municipal de Sertãozinho - SP (Poder Executivo)
	Orçamentos Fiscal e da Seguridade Social
	CNPJ:
	Exercício: 2026
Período de referência: 2º bimestre	

Receitas Orçamentárias	Estágios da Receita Orçamentária						
	PREVISÃO INICIAL	PREVISÃO ATUALIZADA (a)	RECEITAS REALIZADAS				SALDO (a-c)
			No Bimestre (b)	% (b/a)	Até o Bimestre (c)	% (c/a)	
RECEITAS DE CAPITAL	59.351.000,00	59.351.000,00	4.518.909,93	7,61	5.526.496,68	9,31	53.824.503,32
OPERAÇÕES DE CRÉDITO	16.150.000,00	16.150.000,00	0,00	0,00	0,00	0,00	16.150.000,00
Operações de Crédito - Mercado Interno	16.150.000,00	16.150.000,00	0,00	0,00	0,00	0,00	16.150.000,00
Operações de Crédito - Mercado Externo							
ALIENAÇÃO DE BENS	2.400.000,00	2.400.000,00		0,00		0,00	2.400.000,00
Alienação de Bens Móveis	600.000,00	600.000,00		0,00		0,00	600.000,00
Alienação de Bens Imóveis	1.800.000,00	1.800.000,00		0,00		0,00	1.800.000,00
Alienação de Bens Intangíveis							
AMORTIZAÇÕES DE EMPRÉSTIMOS							
TRANSFERÊNCIAS DE CAPITAL	38.801.000,00	38.801.000,00	3.549.656,64	9,15	3.749.656,64	9,66	35.051.343,36
Transferências da União e de suas Entidades	11.950.000,00	11.950.000,00	2.506.000,00	20,97	2.506.000,00	20,97	9.444.000,00
Transferências dos Estados e do Distrito Federal e de suas Entidades	26.851.000,00	26.851.000,00	1.043.656,64	3,89	1.243.656,64	4,63	25.607.343,36
Transferências dos Municípios e de suas Entidades							
Transferências de Instituições Privadas							
Transferências de Outras Instituições Públicas							
Transferências do Exterior							
Demais Transferências de Capital							
OUTRAS RECEITAS DE CAPITAL	2.000.000,00	2.000.000,00	969.253,29	48,46	1.776.840,04	88,84	223.159,96
Integralização do Capital Social							
Remuneração das Disponibilidades do Tesouro							
Resgate de Títulos do Tesouro							
Demais Receitas de Capital	2.000.000,00	2.000.000,00	969.253,29	48,46	1.776.840,04	88,84	223.159,96
RECEITAS (INTRA-ORÇAMENTÁRIAS) (II)	69.750.000,00	69.750.000,00	9.361.135,05	13,42	19.238.832,26	27,58	50.511.167,74
SUBTOTAL DAS RECEITAS (III) = (I + II)	1.117.000.000,00	1.117.000.000,00	205.256.173,58	18,38	369.771.794,97	33,10	747.228.205,03
OPERAÇÕES DE CRÉDITO/REFINANCIAMENTO (IV)							
Operações de Crédito - Mercado Interno							
Mobiliária							
Contratual							
Operações de Crédito - Mercado Externo							
Mobiliária							
Contratual							
TOTAL DAS RECEITAS (V) = (III + IV)	1.117.000.000,00	1.117.000.000,00	205.256.173,58	18,38	369.771.794,97	33,10	747.228.205,03
DÉFICIT (VI)							
TOTAL COM DÉFICIT (VII) = (V + VI)	1.117.000.000,00	1.117.000.000,00	205.256.173,58	18,38	369.771.794,97	33,10	
SALDOS DE EXERCÍCIOS ANTERIORES		59.027.232,00			59.027.232,00		
Recursos Arrecadados em Exercícios Anteriores - RPPS							
Superávit Financeiro Utilizado para Créditos Adicionais		59.027.232,00			59.027.232,00		

RREO-Anexo 01 | Tabela 1.0 - Balanço Orçamentário

Despesas Orçamentárias	Estágios da Despesa Orçamentária									
	DOTAÇÃO INICIAL (d)	DOTAÇÃO ATUALIZADA (e)	DESPESAS EMPENHADAS NO BIMESTRE	DESPESAS EMPENHADAS ATÉ O BIMESTRE (f)	SALDO (g) = (e-f)	DESPESAS LIQUIDADAS NO BIMESTRE	DESPESAS LIQUIDADAS ATÉ O BIMESTRE (h)	SALDO (i) = (e-h)	DESPESAS PAGAS ATÉ O BIMESTRE (j)	INSCRITAS EM RESTOS A PAGAR NÃO PROCESSADOS (k)
Despesas Orçamentárias	-	-	-	-	-	-	-	-	-	-
DESPESAS (EXCETO INTRA-ORÇAMENTÁRIAS) (VIII)	1.045.963.300,00	1.104.532.809,00	139.992.384,47	452.306.053,14	652.226.755,86	135.203.513,51	221.121.083,42	883.411.725,58	215.818.832,46	-




 <p>Sistema de Informações Contábeis e Fiscais do Setor Público Brasileiro</p> <p>TESOURO NACIONAL</p>	Relatório Resumido de Execução Orçamentária
	Prefeitura Municipal de Sertãozinho - SP (Poder Executivo)
	Orçamentos Fiscal e da Seguridade Social
	CNPJ:
	Exercício: 2026
Período de referência: 2º bimestre	

Despesas Orçamentárias	Estágios da Despesa Orçamentária									
	DOTAÇÃO INICIAL (d)	DOTAÇÃO ATUALIZADA (e)	DESPESAS EMPENHADAS NO BIMESTRE	DESPESAS EMPENHADAS ATÉ O BIMESTRE (f)	SALDO (g) = (e-f)	DESPESAS LIQUIDADAS NO BIMESTRE	DESPESAS LIQUIDADAS ATÉ O BIMESTRE (h)	SALDO (i) = (e-h)	DESPESAS PAGAS ATÉ O BIMESTRE (j)	INSCRITAS EM RESTOS A PAGAR NÃO PROCESSADOS (k)
DESPESAS CORRENTES	945.732.300,00	973.420.044,00	128.516.028,50	421.010.091,78	552.409.952,22	126.137.994,41	211.410.943,63	762.009.100,37	206.110.789,53	
PESSOAL E ENCARGOS SOCIAIS	397.640.000,00	406.674.867,00	61.203.133,11	112.130.614,47	294.544.252,53	60.784.884,24	111.628.983,07	295.045.883,93	109.648.805,18	
JUROS E ENCARGOS DA DÍVIDA	2.030.000,00	2.030.000,00	222.964,32	482.513,44	1.547.486,56	222.964,32	482.513,44	1.547.486,56	482.513,44	
OUTRAS DESPESAS CORRENTES	546.062.300,00	564.715.177,00	67.089.931,07	308.396.963,87	256.318.213,13	65.130.145,85	99.299.447,12	465.415.729,88	95.979.470,91	
DESPESAS DE CAPITAL	99.381.000,00	130.262.765,00	11.476.355,97	31.295.961,36	98.966.803,64	9.065.519,10	9.710.139,79	120.552.625,21	9.708.042,93	
INVESTIMENTOS	96.381.000,00	127.262.765,00	11.003.798,61	30.350.846,64	96.911.918,36	8.592.961,74	8.765.025,07	118.497.739,93	8.762.928,21	
INVERSÕES FINANCEIRAS										
AMORTIZAÇÃO DA DÍVIDA	3.000.000,00	3.000.000,00	472.557,36	945.114,72	2.054.885,28	472.557,36	945.114,72	2.054.885,28	945.114,72	
RESERVA DE CONTINGÊNCIA	850.000,00	850.000,00			850.000,00			850.000,00		
DESPESAS (INTRA-ORÇAMENTÁRIAS) (IX)	70.536.700,00	70.994.423,00	8.557.835,69	20.985.274,97	50.009.148,03	8.836.013,77	19.095.047,09	51.899.375,91	14.945.691,84	
SUBTOTAL DAS DESPESAS (X) = (VIII + IX)	1.116.500.000,00	1.175.527.232,00	148.550.220,16	473.291.328,11	702.235.903,89	144.039.527,28	240.216.130,51	935.311.101,49	230.764.524,30	
AMORTIZAÇÃO DA DÍVIDA / REFINANCIAMENTO (XI)										
Amortização da Dívida Interna										
Dívida Mobiliária										
Dívida Contratual										
Amortização da Dívida Externa										
Dívida Mobiliária										
Dívida Contratual										
TOTAL DAS DESPESAS (XII) = (X + XI)	1.116.500.000,00	1.175.527.232,00	148.550.220,16	473.291.328,11	702.235.903,89	144.039.527,28	240.216.130,51	935.311.101,49	230.764.524,30	
SUPERÁVIT (XIII)								129.555.664,46	139.007.270,67	
TOTAL COM SUPERÁVIT (XIV) = (XII + XIII)	1.116.500.000,00	1.175.527.232,00	148.550.220,16	473.291.328,11		144.039.527,28	369.771.794,97	369.771.794,97		
RESERVA DO RPPS	500.000,00	500.000,00			500.000,00			500.000,00		

RREO-Anexo 01 | Tabela 1.0 - Balanço Orçamentário


Receitas Intra-Orçamentárias	Estágios da Receita Intra-Orçamentária						
	PREVISÃO INICIAL	PREVISÃO ATUALIZADA (a)	RECEITAS REALIZADAS				SALDO (a-c)
			No Bimestre (b)	% (b/a)	Até o Bimestre (c)	% (c/a)	
Receitas Intra-Orçamentárias	-	-	-	-	-	-	-
RECEITAS (INTRA-ORÇAMENTÁRIAS) (II)	69.750.000,00	69.750.000,00	9.361.135,05	13,42	19.238.832,26	27,58	50.511.167,74
RECEITAS CORRENTES	69.750.000,00	69.750.000,00	9.361.135,05	13,42	19.238.832,26	27,58	50.511.167,74
IMPOSTOS, TAXAS E CONTRIBUIÇÕES DE MELHORIA							
Impostos							
Taxas							
Contribuição de Melhoria							
CONTRIBUIÇÕES	66.700.000,00	66.700.000,00	8.806.308,04	13,20	18.330.195,45	27,48	48.369.804,55
Contribuições Sociais	66.700.000,00	66.700.000,00	8.806.308,04	13,20	18.330.195,45	27,48	48.369.804,55
Contribuições Econômicas							
Contribuições para Entidades Privadas de Serviço Social e de Formação Profissional							
Contribuição para o Custeio do Serviço de Iluminação Pública							
RECEITA PATRIMONIAL							
Exploração do Patrimônio Imobiliário do Estado							
Valores Mobiliários							
Delegação de Serviços Públicos Mediante Concessão, Permissão, Autorização ou Licença							
Exploração de Recursos Naturais							



 <p>Sistema de Informações Contábeis e Fiscais do Setor Público Brasileiro</p> <p>TESOURO NACIONAL</p>	Relatório Resumido de Execução Orçamentária
	Prefeitura Municipal de Sertãozinho - SP (Poder Executivo)
	Orçamentos Fiscal e da Seguridade Social
	CNPJ:
	Exercício: 2026
	Período de referência: 2º bimestre

Receitas Intra-Orçamentárias	Estágios da Receita Intra-Orçamentária						SALDO (a-c)
	PREVISÃO INICIAL	PREVISÃO ATUALIZADA (a)	RECEITAS REALIZADAS				
			No Bimestre (b)	% (b/a)	Até o Bimestre (c)	% (c/a)	
Exploração do Patrimônio Intangível							
Cessão de Direitos							
Demais Receitas Patrimoniais							
RECEITA AGROPECUÁRIA							
RECEITA INDUSTRIAL							
RECEITA DE SERVIÇOS	1.200.000,00	1.200.000,00	145.272,81	12,11	225.348,95	18,78	974.651,05
Serviços Administrativos e Comerciais Gerais							
Serviços e Atividades Referentes à Navegação e ao Transporte							
Serviços e Atividades Referentes à Saúde							
Serviços e Atividades Financeiras							
Outros Serviços	1.200.000,00	1.200.000,00	145.272,81	12,11	225.348,95	18,78	974.651,05
TRANSFERÊNCIAS CORRENTES							
Transferências da União e de suas Entidades							
Transferências dos Estados e do Distrito Federal e de suas Entidades							
Transferências dos Municípios e de suas Entidades							
Transferências de Instituições Privadas							
Transferências de Outras Instituições Públicas							
Transferências do Exterior							
Demais Transferências Correntes							
OUTRAS RECEITAS CORRENTES	1.850.000,00	1.850.000,00	409.554,20	22,14	683.287,86	36,93	1.166.712,14
Multas Administrativas, Contratuais e Judiciais							
Indenizações, Restituições e Ressarcimentos	1.200.000,00	1.200.000,00	192.744,03	16,06	399.267,82	33,27	800.732,18
Bens, Direitos e Valores Incorporados ao Patrimônio Público							
Multas e Juros de Mora das Receitas de Capital							
Demais Receitas Correntes	650.000,00	650.000,00	216.810,17	33,36	284.020,04	43,70	365.979,96
RECEITAS DE CAPITAL							
OPERAÇÕES DE CRÉDITO							
Operações de Crédito - Mercado Interno							
Operações de Crédito - Mercado Externo							
ALIENAÇÃO DE BENS							
Alienação de Bens Móveis							
Alienação de Bens Imóveis							
Alienação de Bens Intangíveis							
AMORTIZAÇÕES DE EMPRÉSTIMOS							
TRANSFERÊNCIAS DE CAPITAL							
Transferências da União e de suas Entidades							
Transferências dos Estados e do Distrito Federal e de suas Entidades							
Transferências dos Municípios e de suas Entidades							
Transferências de Instituições Privadas							
Transferências de Outras Instituições Públicas							
Transferências do Exterior							
Demais Transferências de Capital							
OUTRAS RECEITAS DE CAPITAL							
Integralização do Capital Social							
Remuneração das Disponibilidades do Tesouro							
Resgate de Títulos do Tesouro							




 <p>Sistema de Informações Contábeis e Fiscais do Setor Público Brasileiro TESOURO NACIONAL</p>	Relatório Resumido de Execução Orçamentária
	Prefeitura Municipal de Sertãozinho - SP (Poder Executivo)
	Orçamentos Fiscal e da Seguridade Social
	CNPJ:
	Exercício: 2026
Período de referência: 2º bimestre	

Receitas Intra-Orçamentárias	Estágios da Receita Intra-Orçamentária					SALDO (a-c)
	PREVISÃO INICIAL	PREVISÃO ATUALIZADA (a)	RECEITAS REALIZADAS			
			No Bimestre (b)	% (b/a)	Até o Bimestre (c)	
Demais Receitas de Capital						

RREO-Anexo 01 | Tabela 1.0 - Balanço Orçamentário

Despesas Intra-Orçamentárias	Estágios da Despesa Intra-Orçamentária									
	DOTAÇÃO INICIAL (d)	DOTAÇÃO ATUALIZADA (e)	DESPESAS EMPENHADAS NO BIMESTRE	DESPESAS EMPENHADAS ATÉ O BIMESTRE (f)	SALDO (g) = (e-f)	DESPESAS LIQUIDADAS NO BIMESTRE	DESPESAS LIQUIDADAS ATÉ O BIMESTRE (h)	SALDO (i) = (e-h)	DESPESAS PAGAS ATÉ O BIMESTRE (j)	INSCRITAS EM RESTOS A PAGAR NÃO PROCESSADOS (k)
Despesas Intra-Orçamentárias	-	-	-	-	-	-	-	-	-	-
DESPESAS (INTRA-ORÇAMENTÁRIAS) (IX)	70.536.700,00	70.994.423,00	8.557.835,69	20.985.274,97	50.009.148,03	8.836.013,77	19.095.047,09	51.899.375,91	14.945.691,84	
DESPESAS CORRENTES	70.536.700,00	70.994.423,00	8.557.835,69	20.985.274,97	50.009.148,03	8.836.013,77	19.095.047,09	51.899.375,91	14.945.691,84	
PESSOAL E ENCARGOS SOCIAIS	67.539.000,00	67.766.723,00	8.389.935,69	18.307.374,97	49.459.348,03	8.389.935,69	18.307.182,42	49.459.540,58	14.157.827,17	
JUROS E ENCARGOS DA DÍVIDA										
OUTRAS DESPESAS CORRENTES	2.997.700,00	3.227.700,00	167.900,00	2.677.900,00	549.800,00	446.078,08	787.864,67	2.439.835,33	787.864,67	
DESPESAS DE CAPITAL										
INVESTIMENTOS										
INVERSÕES FINANCEIRAS										
AMORTIZAÇÃO DA DÍVIDA										
RESERVA DE CONTINGÊNCIA										




 Sistema de Informações Contábeis e Fiscais do Setor Público Brasileiro TESOURO NACIONAL	Relatório Resumido de Execução Orçamentária
	Prefeitura Municipal de Sertãozinho - SP (Poder Executivo)
	Orçamentos Fiscal e da Seguridade Social
	CNPJ:
	Exercício: 2026
	Período de referência: 2º bimestre

RREO-Anexo 01 | Tabela 1.0 - Balanço Orçamentário

Notas Explicativas	Valores
Notas Explicativas	30/04/2026
Notas Explicativas	-



 <p>Sistema de Informações Contábeis e Fiscais do Setor Público Brasileiro</p> <p>TESOURO NACIONAL</p>	Relatório Resumido de Execução Orçamentária
	Prefeitura Municipal de Sertãozinho - SP (Poder Executivo)
	Orçamentos Fiscal e da Seguridade Social
	CNPJ:
	Exercício: 2026
	Período de referência: 2º bimestre

RREO-Anexo 02 | Tabela 2.0 - Demonstrativo da Execução das Despesas por Função/Subfunção | Total das Despesas Exceto Intra-Orçamentárias

Função/Subfunção	Execução da Despesa										
	DOTAÇÃO INICIAL	DOTAÇÃO ATUALIZADA (a)	DESPESAS EMPENHADAS NO BIMESTRE	DESPESAS EMPENHADAS ATÉ O BIMESTRE (b)	% (b/total b)	SALDO (c) = (a-b)	DESPESAS LIQUIDADAS NO BIMESTRE	DESPESAS LIQUIDADAS ATÉ O BIMESTRE (d)	% (d/total d)	SALDO (e) = (a-d)	INSCRITAS EM RESTOS A PAGAR NÃO PROCESSADOS (f)
DESPESAS (EXCETO INTRA-ORÇAMENTÁRIAS) (I)	1.045.963.300,00	1.104.532.809,00	139.992.384,47	452.306.053,14	95,57	652.226.755,86	135.203.513,51	221.121.083,42	92,05	883.411.725,58	
Legislativa	20.610.000,00	20.610.000,00	3.894.981,36	7.817.133,49	1,65	12.792.866,51	2.854.610,92	5.494.717,39	2,29	15.115.282,61	
Ação Legislativa	20.610.000,00	20.610.000,00	3.894.981,36	7.817.133,49	1,65	12.792.866,51	2.854.610,92	5.494.717,39	2,29	15.115.282,61	
Controle Externo											
FU01 - Administração Geral											
FU01 - Demais Subfunções											
Judiciária											
Ação Judiciária											
Defesa do Interesse Público no Processo Judiciário											
FU02 - Administração Geral											
FU02 - Demais Subfunções											
Essencial à Justiça											
Defesa da Ordem Jurídica											
Representação Judicial e Extrajudicial											
FU03 - Administração Geral											
FU03 - Demais Subfunções											
Administração	49.139.000,00	50.455.252,00	4.864.578,89	20.894.782,37	4,41	29.560.469,63	6.780.741,63	10.920.045,41	4,55	39.535.206,59	
Planejamento e Orçamento	704.000,00	744.000,00	73.119,94	139.068,74	0,03	604.931,26	73.119,94	139.068,74	0,06	604.931,26	
FU04 - Administração Geral	24.433.000,00	24.675.000,00	2.696.261,37	10.894.819,89	2,30	13.780.180,11	3.113.230,63	5.238.861,16	2,18	19.436.138,84	
Administração Financeira	6.352.000,00	6.352.000,00	689.660,94	3.001.525,17	0,63	3.350.474,83	938.529,17	1.473.405,92	0,61	4.878.594,08	
Controle Interno	375.000,00	375.000,00	12.820,96	26.220,14	0,01	348.779,86	12.820,96	26.220,14	0,01	348.779,86	
Normatização e Fiscalização											
Tecnologia da Informação	4.972.000,00	4.972.000,00	141.413,30	2.607.106,32	0,55	2.364.893,68	583.517,33	811.775,99	0,34	4.160.224,01	
Ordenamento Territorial											
Formação de Recursos Humanos	9.002.000,00	9.046.252,00	1.215.974,60	2.654.566,40	0,56	6.391.685,60	1.284.447,64	2.395.785,10	1,00	6.650.466,90	
Administração de Receitas											
Administração de Concessões											
Comunicação Social	3.301.000,00	4.291.000,00	45.327,78	1.571.475,71	0,33	2.719.524,29	775.075,96	834.928,36	0,35	3.456.071,64	
FU04 - Demais Subfunções											
Defesa Nacional											
Defesa Aérea											
Defesa Naval											
Defesa Terrestre											
FU05 - Administração Geral											
FU05 - Demais Subfunções											
Segurança Pública	27.643.000,00	33.600.000,00	3.478.035,34	8.211.846,15	1,74	25.388.153,85	3.815.409,16	6.928.854,89	2,88	26.671.145,11	
Policimento	26.246.000,00	32.071.000,00	3.358.609,64	7.776.232,08	1,64	24.294.767,92	3.617.705,90	6.588.100,36	2,74	25.482.899,64	
Defesa Civil	793.000,00	793.000,00	25.911,99	214.032,37	0,05	578.967,63	90.310,29	133.052,09	0,06	659.947,91	
Informação e Inteligência											
FU06 - Administração Geral	604.000,00	736.000,00	93.513,71	221.581,70	0,05	514.418,30	107.392,97	207.702,44	0,09	528.297,56	
FU06 - Demais Subfunções											
Relações Exteriores											
Relações Diplomáticas											
Cooperação Internacional											
FU07 - Administração Geral											
FU07 - Demais Subfunções											
Assistência Social	34.701.000,00	37.324.045,00	3.679.816,06	17.150.347,44	3,62	20.173.697,56	3.967.180,12	6.339.463,72	2,64	30.984.581,28	
Assistência ao Idoso	920.000,00	817.000,00	0,00	272.199,36	0,06	544.800,64	45.366,56	113.416,40	0,05	703.583,60	
Assistência à Pessoa com Deficiência											
Assistência à Criança e ao Adolescente	1.297.000,00	2.049.000,00	561.513,89	1.028.860,01	0,22	1.020.139,99	383.111,03	383.111,03	0,16	1.665.889,97	
Assistência Comunitária	10.285.000,00	10.285.000,00	34.342,80	3.711.705,72	0,78	6.573.294,28	768.364,73	1.072.046,80	0,45	9.212.953,20	

Sistema de Informações
Contábeis e Fiscais do
Setor Público Brasileiro

TESOURO NACIONAL

Relatório Resumido de Execução Orçamentária
Prefeitura Municipal de Sertãozinho - SP (Poder Executivo)
Orçamentos Fiscal e da Seguridade Social
CNPJ:
Exercício: 2026
Período de referência: 2º bimestre

Função/Subfunção	Execução da Despesa										
	DOTAÇÃO INICIAL	DOTAÇÃO ATUALIZADA (a)	DESPESAS EMPENHADAS NO BIMESTRE	DESPESAS EMPENHADAS ATÉ O BIMESTRE (b)	% (b/total b)	SALDO (c) = (a-b)	DESPESAS LIQUIDADAS NO BIMESTRE	DESPESAS LIQUIDADAS ATÉ O BIMESTRE (d)	% (d/total d)	SALDO (e) = (a-d)	INSCRITAS EM RESTOS A PAGAR NÃO PROCESSADOS (f)
Serviços Socioassistenciais	19.951.000,00	21.884.000,00	2.767.076,96	11.465.065,58	2,42	10.418.934,42	2.433.806,93	4.160.555,37	1,73	17.723.444,63	
Segurança e Renda											
FU08 - Administração Geral	2.248.000,00	2.289.045,00	316.882,41	672.516,77	0,14	1.616.528,23	336.530,87	610.334,12	0,25	1.678.710,88	
FU08 - Demais Subfunções											
Previdência Social	121.500.000,00	121.500.000,00	14.478.288,91	28.766.298,29	6,08	92.733.701,71	14.364.279,07	28.245.965,43	11,76	93.254.034,57	
Previdência Básica											
Previdência do Regime Estatutário	117.200.000,00	117.200.000,00	13.975.705,16	27.824.209,57	5,88	89.375.790,43	14.020.368,40	27.624.366,56	11,50	89.575.633,44	
Previdência Complementar											
Previdência Especial											
FU09 - Administração Geral	4.300.000,00	4.300.000,00	502.583,75	942.088,72	0,20	3.357.911,28	343.910,67	621.598,87	0,26	3.678.401,13	
FU09 - Demais Subfunções											
Saúde	270.714.300,00	279.298.300,00	45.903.031,06	160.668.523,95	33,95	118.629.776,05	39.261.236,41	65.970.644,79	27,46	213.327.655,21	
Atenção Básica	69.849.300,00	70.060.300,00	8.123.500,83	22.586.257,13	4,77	47.474.042,87	7.712.606,90	12.653.557,02	5,27	57.406.742,98	
Assistência Hospitalar e Ambulatorial	185.325.000,00	190.291.000,00	35.308.070,06	133.066.302,47	28,12	57.224.697,53	28.818.153,58	48.648.149,88	20,25	141.642.850,12	
Suporte Profilático e Terapêutico	5.900.500,00	7.787.500,00	737.217,82	1.780.992,21	0,38	6.006.507,79	1.056.634,98	1.563.908,57	0,65	6.223.591,43	
Vigilância Sanitária	1.537.000,00	1.637.000,00	240.038,56	465.887,70	0,10	1.171.112,30	244.816,58	444.386,61	0,18	1.192.613,39	
Vigilância Epidemiológica	5.856.500,00	6.516.500,00	1.135.996,55	2.249.765,69	0,48	4.266.734,31	1.106.908,07	2.194.398,10	0,91	4.322.101,90	
Alimentação e Nutrição	665.000,00	665.000,00	144.964,00	148.859,50	0,03	516.140,50	144.919,00	144.919,00	0,06	520.081,00	
FU10 - Administração Geral	1.581.000,00	2.341.000,00	213.243,24	370.459,25	0,08	1.970.540,75	177.197,30	321.325,61	0,13	2.019.674,39	
FU10 - Demais Subfunções											
Trabalho											
Proteção e Benefícios ao Trabalhador											
Relações de Trabalho											
Empregabilidade											
Fomento ao Trabalho											
FU11 - Administração Geral											
FU11 - Demais Subfunções											
Educação	235.622.000,00	245.280.975,00	30.843.896,46	77.717.446,55	16,42	167.563.528,45	32.075.458,99	50.995.612,47	21,23	194.285.362,53	
Ensino Fundamental	126.928.000,00	132.327.175,00	19.774.074,21	41.461.482,71	8,76	90.865.692,29	19.587.239,40	30.655.750,28	12,76	101.671.424,72	
Ensino Médio											
Ensino Profissional											
Ensino Superior											
Educação Infantil	80.305.000,00	82.934.800,00	10.453.125,44	27.735.289,49	5,86	55.199.510,51	10.482.187,77	17.798.421,95	7,41	65.136.378,05	
Educação de Jovens e Adultos	187.000,00	187.000,00	10.738,25	12.689,47	0,00	174.310,53	10.738,25	12.689,47	0,01	174.310,53	
Educação Especial	1.762.000,00	3.392.000,00	348.743,31	1.555.396,78	0,33	1.836.603,22	516.033,76	1.049.490,96	0,44	2.342.509,04	
Educação Básica											
FU12 - Administração Geral	8.687.000,00	8.687.000,00	0,00	5.067.416,70	1,07	3.619.583,30	1.127.269,90	1.127.269,90	0,47	7.559.730,10	
FU12 - Demais Subfunções	17.753.000,00	17.753.000,00	257.215,25	1.885.171,40	0,40	15.867.828,60	351.989,91	351.989,91	0,15	17.401.010,09	
Cultura	17.217.000,00	19.936.875,00	1.532.022,01	3.365.317,02	0,71	16.571.557,98	1.041.486,29	1.864.005,87	0,78	18.072.869,13	
Patrimônio Histórico Artístico e Arqueológico											
Difusão Cultural	9.466.000,00	12.166.000,00	1.142.861,69	1.821.051,72	0,38	10.344.948,28	652.498,12	1.199.801,51	0,50	10.966.198,49	
FU13 - Administração Geral	1.208.000,00	1.208.000,00	103.810,70	212.276,23	0,04	995.723,77	108.970,70	212.276,23	0,09	995.723,77	
FU13 - Demais Subfunções	6.543.000,00	6.562.875,00	285.349,62	1.331.989,07	0,28	5.230.885,93	280.017,47	451.928,13	0,19	6.110.946,87	
Direitos da Cidadania	3.738.000,00	4.186.520,00	255.145,70	1.112.180,92	0,23	3.074.339,08	332.912,28	582.263,30	0,24	3.604.256,70	
Custódia e Reintegração Social											
Direitos Individuais Coletivos e Difusos											
Assistência aos Povos Indígenas											
FU14 - Administração Geral	3.738.000,00	4.186.520,00	255.145,70	1.112.180,92	0,23	3.074.339,08	332.912,28	582.263,30	0,24	3.604.256,70	
FU14 - Demais Subfunções											
Urbanismo	79.619.000,00	105.348.855,00	8.379.077,52	29.900.282,66	6,32	75.448.572,34	9.606.583,58	12.981.910,31	5,40	92.366.944,69	
Infra-Estrutura Urbana	23.854.000,00	48.418.300,00	1.777.633,97	9.737.630,65	2,06	38.680.669,35	2.999.704,53	3.628.466,77	1,51	44.789.833,23	
Serviços Urbanos	44.417.000,00	45.863.000,00	5.591.793,71	16.684.467,36	3,53	29.178.532,64	5.594.749,70	7.504.960,29	3,12	38.358.039,71	
Transportes Coletivos Urbanos											
FU15 - Administração Geral	3.254.000,00	3.165.455,00	340.909,18	692.305,54	0,15	2.473.149,46	340.848,02	682.291,59	0,28	2.483.163,41	
FU15 - Demais Subfunções	8.094.000,00	7.902.100,00	668.740,66	2.785.879,11	0,59	5.116.220,89	671.281,33	1.166.191,66	0,49	6.735.908,34	



Relatório Resumido de Execução Orçamentária
Prefeitura Municipal de Sertãozinho - SP (Poder Executivo)
Orçamentos Fiscal e da Seguridade Social
CNPJ:
Exercício: 2026
Período de referência: 2º bimestre

Função/Subfunção	Execução da Despesa										
	DOTAÇÃO INICIAL	DOTAÇÃO ATUALIZADA (a)	DESPESAS EMPENHADAS NO BIMESTRE	DESPESAS EMPENHADAS ATÉ O BIMESTRE (b)	% (b/total b)	SALDO (c) = (a-b)	DESPESAS LIQUIDADAS NO BIMESTRE	DESPESAS LIQUIDADAS ATÉ O BIMESTRE (d)	% (d/total d)	SALDO (e) = (a-d)	INSCRITAS EM RESTOS A PAGAR NÃO PROCESSADOS (f)
Habituação											
Habituação Rural											
Habituação Urbana											
FU16 - Administração Geral											
FU16 - Demais Subfunções											
Saneamento	75.125.000,00	75.125.000,00	10.964.468,57	43.556.225,35	9,20	31.568.774,65	8.055.444,39	13.428.255,93	5,59	61.696.744,07	
Saneamento Básico Rural											
Saneamento Básico Urbano	60.567.000,00	60.567.000,00	10.126.513,15	35.021.296,40	7,40	25.545.703,60	6.220.246,79	9.772.408,26	4,07	50.794.591,74	
FU17 - Administração Geral	14.558.000,00	14.558.000,00	837.955,42	8.534.928,95	1,80	6.023.071,05	1.835.197,60	3.655.847,67	1,52	10.902.152,33	
FU17 - Demais Subfunções											
Gestão Ambiental	66.551.000,00	66.568.000,00	7.953.298,66	35.532.213,79	7,51	31.035.786,21	8.088.926,67	9.311.016,53	3,88	57.256.983,47	
Preservação e Conservação Ambiental	65.324.000,00	65.301.000,00	7.826.969,15	35.244.945,31	7,45	30.056.054,69	7.962.597,16	9.023.748,05	3,76	56.277.251,95	
Controle Ambiental											
Recuperação de Áreas Degradadas											
Recursos Hídricos											
Meteorologia											
FU18 - Administração Geral	1.227.000,00	1.267.000,00	126.329,51	287.268,48	0,06	979.731,52	126.329,51	287.268,48	0,12	979.731,52	
FU18 - Demais Subfunções											
Ciência e Tecnologia											
Desenvolvimento Científico											
Desenvolvimento Tecnológico e Engenharia											
Difusão do Conhecimento Científico e Tecnológico											
FU19 - Administração Geral											
FU19 - Demais Subfunções											
Agricultura	892.000,00	875.000,00	30.228,55	46.122,59	0,01	828.877,41	30.228,55	46.122,59	0,02	828.877,41	
Abastecimento											
Extensão Rural											
Irrigação											
Promoção da Produção Agropecuária											
Defesa Agropecuária											
FU20 - Administração Geral	892.000,00	875.000,00	30.228,55	46.122,59	0,01	828.877,41	30.228,55	46.122,59	0,02	828.877,41	
FU20 - Demais Subfunções											
Organização Agrária											
Reforma Agrária											
Colonização											
FU21 - Administração Geral											
FU21 - Demais Subfunções											
Indústria											
Promoção Industrial											
Produção Industrial											
Mineração											
Propriedade Industrial											
Normalização e Qualidade											
FU22 - Administração Geral											
FU22 - Demais Subfunções											
Comércio e Serviços	5.445.000,00	5.454.000,00	1.327.981,51	1.911.370,97	0,40	3.542.629,03	695.708,81	1.185.485,13	0,49	4.268.514,87	
Promoção Comercial											
Comercialização											
Comércio Exterior											
Serviços Financeiros											
Turismo											
FU23 - Administração Geral	789.000,00	788.000,00	122.885,87	277.460,45	0,06	510.539,55	122.885,87	277.460,45	0,12	510.539,55	
FU23 - Demais Subfunções	4.656.000,00	4.666.000,00	1.205.095,64	1.633.910,52	0,35	3.032.089,48	572.822,94	908.024,68	0,38	3.757.975,32	
Comunicações											
Comunicações Postais											



Relatório Resumido de Execução Orçamentária
Prefeitura Municipal de Sertãozinho - SP (Poder Executivo)
Orçamentos Fiscal e da Seguridade Social
CNPJ:
Exercício: 2026
Período de referência: 2º bimestre

Função/Subfunção	Execução da Despesa										
	DOTAÇÃO INICIAL	DOTAÇÃO ATUALIZADA (a)	DESPESAS EMPENHADAS NO BIMESTRE	DESPESAS EMPENHADAS ATÉ O BIMESTRE (b)	% (b/total b)	SALDO (c) = (a-b)	DESPESAS LIQUIDADAS NO BIMESTRE	DESPESAS LIQUIDADAS ATÉ O BIMESTRE (d)	% (d/total d)	SALDO (e) = (a-d)	INSCRITAS EM RESTOS A PAGAR NÃO PROCESSADOS (f)
Telecomunicações											
FU24 - Administração Geral											
FU24 - Demais Subfunções											
Energia											
Conservação de Energia											
Energia Elétrica											
Combustíveis Minerais											
Biocombustíveis											
FU25 - Administração Geral											
FU25 - Demais Subfunções											
Transporte											
Transporte Aéreo											
Transporte Rodoviário											
Transporte Ferroviário											
Transporte Aquaviário											
Transportes Especiais											
FU26 - Administração Geral											
FU26 - Demais Subfunções											
Desporto e Lazer	21.067.000,00	22.589.987,00	1.468.006,90	6.737.035,89	1,42	15.852.951,11	2.002.399,98	3.006.343,69	1,25	19.583.643,31	
Desporto de Rendimento											
Desporto Comunitário	18.751.500,00	20.713.500,00	1.180.681,76	6.199.871,97	1,31	14.513.628,03	1.715.074,84	2.469.179,77	1,03	18.244.320,23	
Lazer	1.437.000,00	988.925,00	122.305,60	232.127,30	0,05	756.797,70	122.305,60	232.127,30	0,10	756.797,70	
FU27 - Administração Geral	878.500,00	887.562,00	165.019,54	305.036,62	0,06	582.525,38	165.019,54	305.036,62	0,13	582.525,38	
FU27 - Demais Subfunções											
Encargos Especiais	15.530.000,00	15.530.000,00	939.526,97	8.918.925,71	1,88	6.611.074,29	2.230.906,66	3.820.375,97	1,59	11.709.624,03	
Refinanciamento da Dívida Interna											
Refinanciamento da Dívida Externa											
Serviço da Dívida Interna											
Serviço da Dívida Externa											
Transferências											
Outros Encargos Especiais	15.530.000,00	15.530.000,00	939.526,97	8.918.925,71	1,88	6.611.074,29	2.230.906,66	3.820.375,97	1,59	11.709.624,03	
Transferências para a Educação Básica											
FU28 - Demais Subfunções											
Reserva de Contingência	850.000,00	850.000,00				850.000,00				850.000,00	
DESPESAS (INTRA-ORÇAMENTÁRIAS) (II)	70.536.700,00	70.994.423,00	8.557.835,69	20.985.274,97	4,43	50.009.148,03	8.836.013,77	19.095.047,09	7,95	51.899.375,91	
TOTAL (III) = (I + II)	1.116.500.000,00	1.175.527.232,00	148.550.220,16	473.291.328,11	100,00	702.235.903,89	144.039.527,28	240.216.130,51	100,00	935.311.101,49	

RREO-Anexo 02 | Tabela 2.0 - Demonstrativo da Execução das Despesas por Função/Subfunção | Total das Despesas Intra-Orçamentárias

Função/Subfunção - Intra	Execução da Despesa - Intra										
	DOTAÇÃO INICIAL	DOTAÇÃO ATUALIZADA (a)	DESPESAS EMPENHADAS NO BIMESTRE	DESPESAS EMPENHADAS ATÉ O BIMESTRE (b)	% (b/III b)	SALDO (c) = (a-b)	DESPESAS LIQUIDADAS NO BIMESTRE	DESPESAS LIQUIDADAS ATÉ O BIMESTRE (d)	% (d/III d)	SALDO (e) = (a-d)	INSCRITAS EM RESTOS A PAGAR NÃO PROCESSADOS (f)
DESPESAS (INTRA-ORÇAMENTÁRIAS) (II)	70.536.700,00	70.994.423,00	8.557.835,69	20.985.274,97	4,43	50.009.148,03	8.836.013,77	19.095.047,09	7,95	51.899.375,91	
Legislativa	1.390.000,00	1.390.000,00	171.302,12	379.116,44	0,08	1.010.883,56	172.215,12	363.014,69	0,15	1.026.985,31	
Ação Legislativa	1.390.000,00	1.390.000,00	171.302,12	379.116,44	0,08	1.010.883,56	172.215,12	363.014,69	0,15	1.026.985,31	
Controle Externo											
FU01 - Administração Geral											
FU01 - Demais Subfunções											
Judiciária											
Ação Judiciária											
Defesa do Interesse Público no Processo Judiciário											
FU02 - Administração Geral											



Sistema de Informações Contábeis e Fiscais do Setor Público Brasileiro

TESOURO NACIONAL

Relatório Resumido de Execução Orçamentária
Prefeitura Municipal de Sertãozinho - SP (Poder Executivo)
Orçamentos Fiscal e da Seguridade Social
CNPJ:
Exercício: 2026
Período de referência: 2º bimestre

Função/Subfunção - Intra	Execução da Despesa - Intra										
	DOTAÇÃO INICIAL	DOTAÇÃO ATUALIZADA (a)	DESPESAS EMPENHADAS NO BIMESTRE	DESPESAS EMPENHADAS ATÉ O BIMESTRE (b)	% (b/III b)	SALDO (c) = (a-b)	DESPESAS LIQUIDADAS NO BIMESTRE	DESPESAS LIQUIDADAS ATÉ O BIMESTRE (d)	% (d/III d)	SALDO (e) = (a-d)	INSCRITAS EM RESTOS A PAGAR NÃO PROCESSADOS (f)
FU02 - Demais Subfunções											
Essencial à Justiça											
Defesa da Ordem Jurídica											
Representação Judicial e Extrajudicial											
FU03 - Administração Geral											
FU03 - Demais Subfunções											
Administração	5.245.700,00	4.994.448,00	712.334,24	1.385.877,23	0,29	3.608.570,77	712.334,24	1.385.877,23	0,58	3.608.570,77	
Planejamento e Orçamento	118.000,00	118.000,00	15.383,04	32.720,84	0,01	85.279,16	15.383,04	32.720,84	0,01	85.279,16	
FU04 - Administração Geral	2.278.000,00	2.071.000,00	264.497,16	612.729,18	0,13	1.458.270,82	264.497,16	612.729,18	0,26	1.458.270,82	
Administração Financeira	970.700,00	970.700,00	114.545,60	240.131,44	0,05	730.568,56	114.545,60	240.131,44	0,10	730.568,56	
Controle Interno	102.000,00	102.000,00	2.154,70	4.563,91	0,00	97.436,09	2.154,70	4.563,91	0,00	97.436,09	
Normatização e Fiscalização											
Tecnologia da Informação	174.000,00	174.000,00	24.071,58	51.029,08	0,01	122.970,92	24.071,58	51.029,08	0,02	122.970,92	
Ordenamento Territorial											
Formação de Recursos Humanos	1.553.000,00	1.508.748,00	289.370,63	439.798,49	0,09	1.068.949,51	289.370,63	439.798,49	0,18	1.068.949,51	
Administração de Receitas											
Administração de Concessões											
Comunicação Social	50.000,00	50.000,00	2.311,53	4.904,29	0,00	45.095,71	2.311,53	4.904,29	0,00	45.095,71	
FU04 - Demais Subfunções											
Defesa Nacional											
Defesa Aérea											
Defesa Naval											
Defesa Terrestre											
FU05 - Administração Geral											
FU05 - Demais Subfunções											
Segurança Pública	5.752.000,00	5.802.000,00	480.162,22	1.243.472,25	0,26	4.558.527,75	480.162,22	1.243.472,25	0,52	4.558.527,75	
Policciamento	5.688.000,00	5.688.000,00	466.365,74	1.214.309,76	0,26	4.473.690,24	466.365,74	1.214.309,76	0,51	4.473.690,24	
Defesa Civil	54.000,00	54.000,00	6.575,22	13.899,03	0,00	40.100,97	6.575,22	13.899,03	0,01	40.100,97	
Informação e Inteligência											
FU06 - Administração Geral	10.000,00	60.000,00	7.221,26	15.263,46	0,00	44.736,54	7.221,26	15.263,46	0,01	44.736,54	
FU06 - Demais Subfunções											
Relações Exteriores											
Relações Diplomáticas											
Cooperação Internacional											
FU07 - Administração Geral											
FU07 - Demais Subfunções											
Assistência Social	1.814.000,00	1.831.000,00	237.521,67	537.602,27	0,11	1.293.397,73	228.287,13	516.367,73	0,21	1.314.632,27	
Assistência ao Idoso											
Assistência à Pessoa com Deficiência											
Assistência à Criança e ao Adolescente	54.000,00	54.000,00	1.355,02	1.355,02	0,00	52.644,98	1.355,02	1.355,02	0,00	52.644,98	
Assistência Comunitária	33.000,00	33.000,00	2.615,55	7.846,66	0,00	25.153,34	2.615,55	7.846,66	0,00	25.153,34	
Serviços Socioassistenciais	1.664.000,00	1.659.000,00	201.822,10	478.083,15	0,10	1.180.916,85	198.481,05	463.742,10	0,19	1.195.257,90	
Segurança e Renda											
FU08 - Administração Geral	63.000,00	85.000,00	31.729,00	50.317,44	0,01	34.682,56	25.835,51	43.423,95	0,02	41.576,05	
FU08 - Demais Subfunções											
Previdência Social											
Previdência Básica											
Previdência do Regime Estatutário											
Previdência Complementar											
Previdência Especial											
FU09 - Administração Geral											
FU09 - Demais Subfunções											
Saúde	15.995.000,00	16.465.000,00	2.015.352,48	4.777.493,57	1,01	11.687.506,43	2.049.544,06	4.635.466,34	1,93	11.829.533,66	
Atenção Básica	9.580.000,00	9.545.000,00	865.048,34	2.294.626,22	0,48	7.250.373,78	899.239,92	2.152.598,99	0,90	7.392.401,01	
Assistência Hospitalar e Ambulatorial	4.907.000,00	4.752.000,00	707.460,48	1.545.275,11	0,33	3.206.724,89	707.460,48	1.545.275,11	0,64	3.206.724,89	



Relatório Resumido de Execução Orçamentária
Prefeitura Municipal de Sertãozinho - SP (Poder Executivo)
Orçamentos Fiscal e da Seguridade Social
CNPJ:
Exercício: 2026
Período de referência: 2º bimestre


Função/Subfunção - Intra	Execução da Despesa - Intra										
	DOTAÇÃO INICIAL	DOTAÇÃO ATUALIZADA (a)	DESPESAS EMPENHADAS NO BIMESTRE	DESPESAS EMPENHADAS ATÉ O BIMESTRE (b)	% (b/III b)	SALDO (c) = (a-b)	DESPESAS LIQUIDADAS NO BIMESTRE	DESPESAS LIQUIDADAS ATÉ O BIMESTRE (d)	% (d/III d)	SALDO (e) = (a-d)	INSCRITAS EM RESTOS A PAGAR NÃO PROCESSADOS (f)
Suporte Profilático e Terapêutico	19.000,00	514.000,00	131.279,55	277.729,83	0,06	236.270,17	131.279,55	277.729,83	0,12	236.270,17	
Vigilância Sanitária	341.000,00	341.000,00	47.128,03	99.832,02	0,02	241.167,98	47.128,03	99.832,02	0,04	241.167,98	
Vigilância Epidemiológica	1.002.000,00	1.167.000,00	261.989,03	554.847,24	0,12	612.152,76	261.989,03	554.847,24	0,23	612.152,76	
Alimentação e Nutrição											
FU10 - Administração Geral	146.000,00	146.000,00	2.447,05	5.183,15	0,00	140.816,85	2.447,05	5.183,15	0,00	140.816,85	
FU10 - Demais Subfunções											
Trabalho											
Proteção e Benefícios ao Trabalhador											
Relações de Trabalho											
Empregabilidade											
Fomento ao Trabalho											
FU11 - Administração Geral											
FU11 - Demais Subfunções											
Educação	32.527.000,00	32.757.000,00	4.215.452,37	9.071.699,96	1,92	23.685.300,04	4.160.260,96	8.822.953,94	3,67	23.934.046,06	
Ensino Fundamental	21.010.000,00	20.470.000,00	2.312.045,73	5.306.866,81	1,12	15.163.133,19	2.275.334,89	5.156.168,14	2,15	15.313.831,86	
Ensino Médio											
Ensino Profissional											
Ensino Superior											
Educação Infantil	11.264.000,00	11.384.000,00	1.827.464,47	3.580.590,74	0,76	7.803.409,26	1.808.983,90	3.482.543,39	1,45	7.901.456,61	
Educação de Jovens e Adultos	1.000,00	1.000,00				1.000,00				1.000,00	
Educação Especial	1.000,00	651.000,00	75.942,17	175.117,17	0,04	475.882,83	75.942,17	175.117,17	0,07	475.882,83	
Educação Básica											
FU12 - Administração Geral											
FU12 - Demais Subfunções	251.000,00	251.000,00	0,00	9.125,24	0,00	241.874,76	0,00	9.125,24	0,00	241.874,76	
Cultura	425.000,00	419.000,00	57.340,63	123.137,68	0,03	295.862,32	57.340,63	123.137,68	0,05	295.862,32	
Patrimônio Histórico Artístico e Arqueológico											
Difusão Cultural	337.000,00	337.000,00	47.666,15	102.182,59	0,02	234.817,41	47.666,15	102.182,59	0,04	234.817,41	
FU13 - Administração Geral	1.000,00	1.000,00				1.000,00				1.000,00	
FU13 - Demais Subfunções	87.000,00	81.000,00	9.674,48	20.955,09	0,00	60.044,91	9.674,48	20.955,09	0,01	60.044,91	
Direitos da Cidadania	85.000,00	85.000,00	8.769,45	13.860,43	0,00	71.139,57	8.769,45	13.860,43	0,01	71.139,57	
Custódia e Reintegração Social											
Direitos Individuais Coletivos e Difusos											
Assistência aos Povos Indígenas											
FU14 - Administração Geral											
FU14 - Demais Subfunções	85.000,00	85.000,00	8.769,45	13.860,43	0,00	71.139,57	8.769,45	13.860,43	0,01	71.139,57	
Urbanismo	3.646.000,00	3.636.900,00	344.159,35	1.779.567,47	0,38	1.857.332,53	458.914,77	918.373,86	0,38	2.718.526,14	
Infra-Estrutura Urbana	389.000,00	389.000,00	91.662,04	191.721,31	0,04	197.278,69	91.662,04	191.721,31	0,08	197.278,69	
Serviços Urbanos	2.079.000,00	2.078.000,00	112.878,61	1.284.023,73	0,27	793.976,27	227.634,03	422.830,12	0,18	1.655.169,88	
Transportes Coletivos Urbanos											
FU15 - Administração Geral	378.000,00	378.000,00	34.752,70	83.545,19	0,02	294.454,81	34.752,70	83.545,19	0,03	294.454,81	
FU15 - Demais Subfunções	800.000,00	791.900,00	104.866,00	220.277,24	0,05	571.622,76	104.866,00	220.277,24	0,09	571.622,76	
Habituação											
Habituação Rural											
Habituação Urbana											
FU16 - Administração Geral											
FU16 - Demais Subfunções											
Saneamento	2.675.000,00	2.675.000,00	162.785,84	1.349.218,67	0,29	1.325.781,33	355.529,87	748.293,94	0,31	1.926.706,06	
Saneamento Básico Rural											
Saneamento Básico Urbano	940.000,00	940.000,00	119.344,97	252.734,98	0,05	687.265,02	119.344,97	252.734,98	0,11	687.265,02	
FU17 - Administração Geral	1.735.000,00	1.735.000,00	43.440,87	1.096.483,69	0,23	638.516,31	236.184,90	495.558,96	0,21	1.239.441,04	
FU17 - Demais Subfunções											
Gestão Ambiental	289.000,00	289.000,00	62.575,82	135.974,82	0,03	153.025,18	62.575,82	135.974,82	0,06	153.025,18	
Preservação e Conservação Ambiental	263.000,00	263.000,00	56.923,76	124.080,20	0,03	138.919,80	56.923,76	124.080,20	0,05	138.919,80	
Controle Ambiental											
Recuperação de Áreas Degradadas											



Relatório Resumido de Execução Orçamentária
Prefeitura Municipal de Sertãozinho - SP (Poder Executivo)
Orçamentos Fiscal e da Seguridade Social
CNPJ:
Exercício: 2026
Período de referência: 2º bimestre


Função/Subfunção - Intra	Execução da Despesa - Intra										
	DOTAÇÃO INICIAL	DOTAÇÃO ATUALIZADA (a)	DESPESAS EMPENHADAS NO BIMESTRE	DESPESAS EMPENHADAS ATÉ O BIMESTRE (b)	% (b/III b)	SALDO (c) = (a-b)	DESPESAS LIQUIDADAS NO BIMESTRE	DESPESAS LIQUIDADAS ATÉ O BIMESTRE (d)	% (d/III d)	SALDO (e) = (a-d)	INSCRITAS EM RESTOS A PAGAR NÃO PROCESSADOS (f)
Recursos Hídricos											
Meteorologia											
FU18 - Administração Geral	26.000,00	26.000,00	5.652,06	11.894,62	0,00	14.105,38	5.652,06	11.894,62	0,00	14.105,38	
FU18 - Demais Subfunções											
Ciência e Tecnologia											
Desenvolvimento Científico											
Desenvolvimento Tecnológico e Engenharia											
Difusão do Conhecimento Científico e Tecnológico											
FU19 - Administração Geral											
FU19 - Demais Subfunções											
Agricultura	87.000,00	87.000,00	6.743,82	10.495,42	0,00	76.504,58	6.743,82	10.495,42	0,00	76.504,58	
Abastecimento											
Extensão Rural											
Irrigação											
Promoção da Produção Agropecuária											
Defesa Agropecuária											
FU20 - Administração Geral	87.000,00	87.000,00	6.743,82	10.495,42	0,00	76.504,58	6.743,82	10.495,42	0,00	76.504,58	
FU20 - Demais Subfunções											
Organização Agrária											
Reforma Agrária											
Colonização											
FU21 - Administração Geral											
FU21 - Demais Subfunções											
Indústria											
Promoção Industrial											
Produção Industrial											
Mineração											
Propriedade Industrial											
Normalização e Qualidade											
FU22 - Administração Geral											
FU22 - Demais Subfunções											
Comércio e Serviços	276.000,00	267.000,00	42.014,75	89.076,65	0,02	177.923,35	42.014,75	89.076,65	0,04	177.923,35	
Promoção Comercial											
Comercialização											
Comércio Exterior											
Serviços Financeiros											
Turismo											
FU23 - Administração Geral	2.000,00	3.000,00	0,00	2.545,18	0,00	454,82	0,00	2.545,18	0,00	454,82	
FU23 - Demais Subfunções	274.000,00	264.000,00	42.014,75	86.531,47	0,02	177.468,53	42.014,75	86.531,47	0,04	177.468,53	
Comunicações											
Comunicações Postais											
Telecomunicações											
FU24 - Administração Geral											
FU24 - Demais Subfunções											
Energia											
Conservação de Energia											
Energia Elétrica											
Combustíveis Minerais											
Biocombustíveis											
FU25 - Administração Geral											
FU25 - Demais Subfunções											
Transporte											
Transporte Aéreo											
Transporte Rodoviário											
Transporte Ferroviário											



 <p>Sistema de Informações Contábeis e Fiscais do Setor Público Brasileiro TESOURO NACIONAL</p>	Relatório Resumido de Execução Orçamentária
	Prefeitura Municipal de Sertãozinho - SP (Poder Executivo)
	Orçamentos Fiscal e da Seguridade Social
	CNPJ:
	Exercício: 2026
	Período de referência: 2º bimestre

Função/Subfunção - Intra	Execução da Despesa - Intra										
	DOTAÇÃO INICIAL	DOTAÇÃO ATUALIZADA (a)	DESPESAS EMPENHADAS NO BIMESTRE	DESPESAS EMPENHADAS ATÉ O BIMESTRE (b)	% (b/III b)	SALDO (c) = (a-b)	DESPESAS LIQUIDADAS NO BIMESTRE	DESPESAS LIQUIDADAS ATÉ O BIMESTRE (d)	% (d/III d)	SALDO (e) = (a-d)	INSCRITAS EM RESTOS A PAGAR NÃO PROCESSADOS (f)
Transporte Aquaviário											
Transportes Especiais											
FU26 - Administração Geral											
FU26 - Demais Subfunções											
Desporto e Lazer	330.000,00	296.075,00	41.320,93	88.682,11	0,02	207.392,89	41.320,93	88.682,11	0,04	207.392,89	
Desporto de Rendimento											
Desporto Comunitário	82.000,00	75.500,00	9.575,75	21.168,85	0,00	54.331,15	9.575,75	21.168,85	0,01	54.331,15	
Lazer	247.000,00	213.575,00	29.735,64	62.915,59	0,01	150.659,41	29.735,64	62.915,59	0,03	150.659,41	
FU27 - Administração Geral	1.000,00	7.000,00	2.009,54	4.597,67	0,00	2.402,33	2.009,54	4.597,67	0,00	2.402,33	
FU27 - Demais Subfunções											
Encargos Especiais											
Refinanciamento da Dívida Interna											
Refinanciamento da Dívida Externa											
Serviço da Dívida Interna											
Serviço da Dívida Externa											
Transferências											
Outros Encargos Especiais											
Transferências para a Educação Básica											
FU28 - Demais Subfunções											
Reserva de Contingência											



 Sistema de Informações Contábeis e Fiscais do Setor Público Brasileiro TESOURO NACIONAL	Relatório Resumido de Execução Orçamentária
	Prefeitura Municipal de Sertãozinho - SP (Poder Executivo)
	Orçamentos Fiscal e da Seguridade Social
	CNPJ:
	Exercício: 2026
	Período de referência: 2º bimestre

RREO-Anexo 02 | Tabela 2.0 - Demonstrativo da Execução das Despesas por Função/Subfunção

Notas Explicativas	Valores
Notas Explicativas	30/04/2026
Notas Explicativas	-




 <p>Sistema de Informações Contábeis e Fiscais do Setor Público Brasileiro</p> <p>TESOURO NACIONAL</p>	Relatório Resumido de Execução Orçamentária
	Prefeitura Municipal de Sertãozinho - SP (Poder Executivo)
	Orçamentos Fiscal e da Seguridade Social
	CNPJ:
	Exercício: 2026
	Período de referência: 2º bimestre

RREO-Anexo 03 | Tabela 3.2 - Demonstrativo da Receita Corrente Líquida - Municípios

Demonstrativo da Receita Corrente Líquida	Evolução da Receita Corrente Líquida											TOTAL (ÚLTIMOS 12 MESES)	PREVISÃO ATUALIZADA 2026	
	<MR-11>	<MR-10>	<MR-9>	<MR-8>	<MR-7>	<MR-6>	<MR-5>	<MR-4>	<MR-3>	<MR-2>	<MR-1>			
RECEITAS CORRENTES (I)	91.458.314,80	72.709.493,48	82.160.624,07	73.071.322,12	77.882.552,77	77.487.770,07	73.770.623,95	102.358.182,31	83.922.856,81	74.380.661,39	120.029.368,93	84.758.993,32	1.023.990.674,02	1.062.669.000,00
Impostos, Taxas e Contribuições de Melhoria	24.617.298,03	18.294.793,74	19.392.619,88	17.881.835,06	19.155.271,87	21.053.943,36	19.076.686,32	25.455.754,10	14.762.882,24	15.317.828,61	44.746.318,10	26.503.620,10	266.278.852,31	277.950.000,00
IPTU	6.767.408,28	4.786.175,65	5.036.468,67	4.703.762,11	4.875.045,15	5.493.072,78	5.044.912,72	6.798.647,35	2.106.342,57	3.666.827,31	23.229.993,93	7.641.240,90	80.149.897,42	86.800.000,00
ISS	8.795.880,93	7.425.495,15	7.660.639,25	7.719.294,52	8.278.461,75	7.662.957,91	7.483.008,93	9.840.496,47	8.614.651,40	7.027.532,55	9.256.349,70	11.160.617,30	100.925.385,86	103.980.000,00
ITBI	2.720.233,08	1.185.561,88	1.907.672,62	1.012.956,90	1.362.483,00	2.831.282,88	1.047.231,36	1.056.987,63	804.808,82	954.650,22	1.244.595,01	1.244.595,01	958.048,68	18.910.000,00
IRRF	3.484.308,12	2.880.814,12	2.845.330,56	2.698.405,89	2.891.811,23	2.994.289,33	3.510.547,20	5.025.022,68	2.163.072,81	2.005.196,24	2.966.349,65	3.191.569,54	36.656.717,37	36.350.000,00
Outros Impostos, Taxas e Contribuições de Melhoria	2.849.468,52	2.016.746,94	1.942.508,78	1.747.415,64	1.747.470,74	2.072.340,46	1.990.986,11	2.734.599,97	1.094.006,84	1.663.622,29	8.049.029,81	3.552.143,68	31.460.339,78	31.910.000,00
Contribuições	2.950.697,12	2.910.862,21	2.585.972,50	2.889.756,72	2.762.110,08	2.670.807,46	2.792.869,25	4.671.024,65	2.870.106,20	2.938.077,24	2.750.305,98	3.065.671,98	35.858.261,44	38.500.000,00
Receita Patrimonial	13.921.167,80	3.655.117,61	4.004.125,60	6.191.305,26	4.045.728,31	4.249.383,67	7.673.522,43	4.538.645,84	4.018.804,18	6.536.245,45	4.845.694,19	4.526.794,03	68.206.534,17	51.455.000,00
Rendimentos de Aplicação Financeira	13.863.206,47	3.581.685,06	3.931.841,40	6.117.220,83	3.883.370,94	4.185.059,29	7.605.567,93	4.428.250,04	3.954.831,89	6.445.078,92	4.742.964,76	4.422.773,99	67.162.351,52	50.705.000,00
Outras Receitas Patrimoniais	57.961,13	73.432,55	72.284,20	73.584,43	162.357,37	64.324,38	67.954,50	110.395,80	63.972,29	91.166,53	102.729,43	104.020,04	1.044.182,65	750.000,00
Receita Agropecuária														
Receita Industrial														
Receita de Serviços	5.643.339,40	5.375.399,34	5.726.820,90	5.435.474,62	5.898.499,52	6.171.279,25	5.512.370,59	6.483.309,26	5.643.745,97	5.441.409,95	5.714.062,72	5.553.526,64	68.599.238,16	67.590.000,00
Transferências Correntes	43.172.943,89	41.364.246,53	49.808.087,49	39.809.973,29	45.301.531,95	42.597.167,63	38.049.810,94	59.498.480,25	62.365.001,59	43.513.112,20	59.706.402,74	44.452.016,93	569.836.775,23	615.630.000,00
Cota-Parte do FPM	9.873.390,25	10.141.328,36	10.659.170,26	8.213.480,66	10.423.229,91	6.990.184,18	9.502.456,48	15.302.495,76	8.722.016,78	12.223.487,59	7.402.961,58	8.715.208,46	119.168.820,47	123.790.000,00
Cota-Parte do ICMS	13.643.179,43	10.341.550,83	18.724.671,51	13.816.534,88	16.683.269,35	13.747.923,69	12.666.177,63	19.856.590,11	15.573.561,98	10.659.258,18	23.630.888,23	15.127.533,45	183.871.139,27	205.000.000,00
Cota-Parte do IPVA	4.599.445,20	1.365.234,61	1.908.980,54	1.971.226,19	1.816.673,81	1.724.211,00	1.408.487,26	1.849.624,69	18.533.004,14	6.912.187,90	6.801.826,83	5.149.552,39	54.040.454,56	54.912.500,00
Cota-Parte do ITR	5.079,74	16.815,11	4.721,42	10.152,76	116.389,87	2.160.107,37	84.073,40	99.293,84	95.346,85	1.097,18	5.212,39	1.800,98	2.610.090,91	2.600.000,00
Transferências de LC nº 61/1989	89.900,45	115.734,20	106.920,48	94.451,86	114.991,82	114.565,69	105.437,49	121.114,39	124.032,60	121.911,35	109.175,70	117.458,98	1.335.695,01	1.187.500,00
Transferências do FUNDEB	9.382.658,67	7.073.751,47	11.060.270,98	8.675.197,62	10.132.096,15	8.714.950,80	8.242.530,46	13.404.118,38	12.145.868,72	7.734.841,49	13.724.939,85	9.152.490,10	119.423.714,69	126.500.000,00
Outras Transferências Correntes	5.599.289,95	12.509.831,95	7.343.352,30	7.028.929,12	6.014.881,04	9.144.914,90	6.030.648,22	8.665.243,08	6.171.170,52	6.460.328,51	8.032.298,16	6.187.972,57	89.388.860,32	101.640.000,00
Outras Receitas Correntes	1.152.868,06	909.074,05	642.997,65	862.977,17	719.411,04	745.188,70	665.364,42	1.710.968,21	4.242.316,63	633.987,94	2.266.585,20	657.273,64	15.209.012,71	11.544.000,00
DEDUÇÕES (II)	18.871.593,12	7.235.092,83	7.495.025,60	9.647.428,84	7.267.289,73	7.142.471,60	11.008.759,28	11.039.184,96	12.364.479,65	11.071.580,83	11.385.817,79	8.338.116,17	122.866.840,40	128.750.000,00
Contrib. do Servidor para o Plano de Previdência	1.904.619,40	1.909.580,43	1.774.448,99	2.043.310,61	1.902.557,49	1.902.049,39	1.904.369,17	3.792.916,30	1.915.300,69	1.947.548,25	1.873.663,54	2.066.373,56	24.936.437,82	26.000.000,00
Compensações Financ. entre Regimes Previdenciários	670.488,35	598.436,50	261.194,51	230.351,30	230.947,76	228.165,65	228.584,33	545.096,45	1.568.316,71	304.693,57	1.827.723,66	343.624,41	7.037.623,20	5.300.000,00
Rendimentos de Aplicações de Recursos Previdenciários	10.654.286,41	330.943,33	65.242,81	2.552.597,67	61.208,02	64.796,24	4.120.479,42	170.721,78	71.269,87	2.956.050,62	94.597,70	105.807,44	21.248.001,31	22.680.000,00
Dedução de Receita para Formação do FUNDEB	5.642.198,96	4.396.132,57	5.394.139,29	4.821.169,26	5.072.576,46	4.947.460,32	4.755.326,36	6.530.450,43	8.809.592,38	5.863.588,39	7.589.832,89	5.822.310,76	69.644.778,07	74.770.000,00
RECEITA CORRENTE LÍQUIDA (III) = (I - II)	72.586.721,68	65.474.400,65	74.665.598,47	63.423.893,28	70.615.263,04	70.345.296,47	62.761.864,67	91.318.997,35	81.558.377,16	63.309.080,56	108.643.551,14	76.420.787,15	901.123.833,62	933.919.000,00
(-) Transferências obrigatórias da União relativas às emendas individuais (art. 166-A, § 1º, da CF) (IV)					200.000,00			100.000,00				100,000,00	1.300,000,00	0,00
RECEITA CORRENTE LÍQUIDA AJUSTADA PARA CÁLCULO DOS LIMITES DE ENDIVIDAMENTO (V) = (III - IV)	72.586.721,68	65.474.400,65	74.665.598,47	63.223.893,28	70.615.263,04	70.345.296,47	62.761.864,67	91.218.997,35	81.558.377,16	63.309.080,56	108.643.551,14	76.320.787,15	899.823.833,62	933.919.000,00
(-) Transferências obrigatórias da União relativas às emendas de bancada (art. 156, § 16, da CF) (VI)								700.000,00					700,000,00	
(-) Transferências da União relativas a remuneração dos agentes comunitários de saúde e de combate às endemias (CF, art. 198, §1º) (VII)	78.936,00	170.016,00	170.016,00	94.116,00	170.016,00	170.016,00	170.016,00	340.032,00	181.552,00	210.730,00	210.730,00	201.004,00	2.167.180,00	1.791.000,00
(-) Outras Deduções Constitucionais ou Legais (VIII)														
RECEITA CORRENTE LÍQUIDA AJUSTADA PARA CÁLCULO DOS LIMITES DA DESPESA COM PESSOAL (IX) = (V - VI - VII - VIII)	72.507.785,68	65.304.384,65	74.495.582,47	63.129.777,28	70.445.247,04	68.575.282,47	62.591.848,67	90.878.965,35	81.376.825,16	63.098.350,56	108.432.821,14	76.119.783,15	896.956.653,62	932.128.000,00



 <p>Sistema de Informações Contábeis e Fiscais do Setor Público Brasileiro</p> <p>TESOURO NACIONAL</p>	Relatório Resumido de Execução Orçamentária
	Prefeitura Municipal de Sertãozinho - SP (Poder Executivo)
	Orçamentos Fiscal e da Seguridade Social
	CNPJ:
	Exercício: 2026
	Período de referência: 2º bimestre


RREO-Anexo 03 | Tabela 3.2 - Demonstrativo da Receita Corrente Líquida - Municípios

Notas Explicativas	Valores
	30/04/2026
Notas Explicativas	-
Notas Explicativas	-

RREO-Anexo 04 | Tabela 4 - Demonstrativo das Receitas e Despesas Previdenciárias

Receitas Previdenciárias - RPPS - Fundo em Capitalização (Plano Previdenciário)	Execução da Receita	
	PREVISÃO ATUALIZADA (a)	RECEITAS REALIZADAS ATÉ O BIMESTRE (b)
Receitas	-	-
RECEITAS CORRENTES (I)	122.000.000,00	31.786.197,39
Receita de Contribuições dos Segurados	25.650.000,00	7.697.256,34
Ativo	24.150.000,00	7.269.724,84
Inativo	1.400.000,00	410.624,24
Pensionista	100.000,00	16.907,26
Receita de Contribuições Patronais	67.050.000,00	16.381.061,23
Ativo	67.050.000,00	16.381.061,23
Inativo		
Pensionista		
Receita Patrimonial	22.880.000,00	3.235.285,63
Receitas Imobiliárias		
Receitas de Valores Mobiliários	22.880.000,00	3.235.285,63
Outras Receitas Patrimoniais		
Receita de Serviços		
Outras Receitas Correntes	6.420.000,00	4.472.594,19
Compensação Financeira entre os Regimes	5.300.000,00	4.044.358,35
Receita de Aportes Periódicos para Amortização de Déficit Atuarial do RPPS (II)		
Demais Receitas Correntes	1.120.000,00	428.235,84
RECEITAS DE CAPITAL (III)		
Alienação de Bens, Direitos e Ativos		
Amortização de Empréstimos		
Outras Receitas de Capital		
TOTAL DAS RECEITAS DO FUNDO EM CAPITALIZAÇÃO (IV) = (I + III - II)	122.000.000,00	31.786.197,39




 <p>Sistema de Informações Contábeis e Fiscais do Setor Público Brasileiro TESOURO NACIONAL</p>	Relatório Resumido de Execução Orçamentária
	Prefeitura Municipal de Sertãozinho - SP (Poder Executivo)
	Orçamentos Fiscal e da Seguridade Social
	CNPJ:
	Exercício: 2026
	Período de referência: 2º bimestre

RREO-Anexo 04 | Tabela 4 - Demonstrativo das Receitas e Despesas Previdenciárias

Despesas Previdenciárias - RPPS - Fundo em Capitalização (Plano Previdenciário)	Execução da Despesa				
	DOTAÇÃO ATUALIZADA (c)	DESPESAS EMPENHADAS ATÉ O BIMESTRE (d)	DESPESAS LIQUIDADAS ATÉ O BIMESTRE (e)	DESPESAS PAGAS ATÉ O BIMESTRE (f)	INSCRITAS EM RESTOS A PAGAR NÃO PROCESSADOS NO EXERCÍCIO (g)
Despesas	-	-	-	-	-
Benefícios	113.200.000,00	27.558.209,57	27.558.209,57	27.535.518,15	
Aposentadorias	100.900.000,00	24.747.710,22	24.747.710,22	24.736.768,05	
Pensões por Morte	12.300.000,00	2.810.499,35	2.810.499,35	2.798.750,10	
Outras Despesas Previdenciárias	4.000.000,00	266.000,00	66.156,99	66.156,99	
Compensação Financeira entre os Regimes	500.000,00	16.000,00	2.007,64	2.007,64	
Demais Despesas Previdenciárias	3.500.000,00	250.000,00	64.149,35	64.149,35	
TOTAL DAS DESPESAS DO FUNDO EM CAPITALIZAÇÃO (V)	117.200.000,00	27.824.209,57	27.624.366,56	27.601.675,14	
RESULTADO PREVIDENCIÁRIO - FUNDO EM CAPITALIZAÇÃO (VI) = (IV - V)	4.800.000,00	3.961.987,82	4.161.830,83	4.184.522,25	



 <p>Sistema de Informações Contábeis e Fiscais do Setor Público Brasileiro</p> <p>TESOURO NACIONAL</p>	Relatório Resumido de Execução Orçamentária
	Prefeitura Municipal de Sertãozinho - SP (Poder Executivo)
	Orçamentos Fiscal e da Seguridade Social
	CNPJ:
	Exercício: 2026
	Período de referência: 2º bimestre

RREO-Anexo 04 | Tabela 4 - Demonstrativo das Receitas e Despesas Previdenciárias

Recursos RPPS Arrecadados em Exercícios Anteriores	Previsão Orçamentária
	PREVISÃO ORÇAMENTÁRIA
Recursos RPPS Arrecadados em Exercícios Anteriores	-
VALOR	

RREO-Anexo 04 | Tabela 4 - Demonstrativo das Receitas e Despesas Previdenciárias

Reserva Orçamentária do RPPS	Previsão Orçamentária
	PREVISÃO ORÇAMENTÁRIA
Reserva Orçamentária do RPPS	-
VALOR	500.000,00

RREO-Anexo 04 | Tabela 4 - Demonstrativo das Receitas e Despesas Previdenciárias

Aportes de Recursos para o Fundo em Capitalização do RPPS	Aportes de Recursos
	APORTES REALIZADOS
Aportes de Recursos para o Fundo em Capitalização do RPPS	-
Plano de Amortização - Contribuição Patronal Suplementar	9.398.819,71
Plano de Amortização - Aporte Periódico de Valores Predefinidos	
Outros Aportes para o RPPS	
Recursos para Cobertura de Déficit Financeiro	


RREO-Anexo 04 | Tabela 4 - Demonstrativo das Receitas e Despesas Previdenciárias

Bens e Direitos do RPPS (Fundo em Capitalização)	Período de Referência
	SALDO ATUAL
Bens e Direitos do RPPS (Fundo em Capitalização)	-
Caixa e Equivalentes de Caixa	157.977,53
Investimentos e Aplicações	760.297.364,87
Outros Bens e Direitos	1.037.909.537,30

RREO-Anexo 04 | Tabela 4 - Demonstrativo das Receitas e Despesas Previdenciárias

Receitas Previdenciárias - RPPS - Fundo em Repartição (Plano Financeiro)	Execução da Receita	
	PREVISÃO ATUALIZADA (a)	RECEITAS REALIZADAS ATÉ O BIMESTRE (b)
Receitas	-	-
RECEITAS CORRENTES (VII)		
Receita de Contribuições dos Segurados		
Ativo		
Inativo		
Pensionista		
Receita de Contribuições Patronais		
Ativo		
Inativo		
Pensionista		
Receita Patrimonial		
Receitas Imobiliárias		
Receitas de Valores Mobiliários		
Outras Receitas Patrimoniais		
Receita de Serviços		
Outras Receitas Correntes		
Compensação Financeira entre os Regimes		
Demais Receitas Correntes		
RECEITAS DE CAPITAL (VIII)		
Alienação de Bens, Direitos e Ativos		
Amortização de Empréstimos		
Outras Receitas de Capital		
TOTAL DAS RECEITAS DO FUNDO EM REPARTIÇÃO (IX) = (VII + VIII)		




 <p>Sistema de Informações Contábeis e Fiscais do Setor Público Brasileiro TESOURO NACIONAL</p>	Relatório Resumido de Execução Orçamentária
	Prefeitura Municipal de Sertãozinho - SP (Poder Executivo)
	Orçamentos Fiscal e da Seguridade Social
	CNPJ:
	Exercício: 2026
	Período de referência: 2º bimestre

RREO-Anexo 04 | Tabela 4 - Demonstrativo das Receitas e Despesas Previdenciárias

Despesas Previdenciárias - RPPS - Fundo em Repartição (Plano Financeiro)	Execução da Despesa				
	DOTAÇÃO ATUALIZADA (c)	DESPESAS EMPENHADAS ATÉ O BIMESTRE (d)	DESPESAS LIQUIDADAS ATÉ O BIMESTRE (e)	DESPESAS PAGAS ATÉ O BIMESTRE (f)	INSCRITAS EM RESTOS A PAGAR NÃO PROCESSADOS NO EXERCÍCIO (g)
Despesas	-	-	-	-	-
Benefícios					
Aposentadorias					
Pensões por Morte					
Outras Despesas Previdenciárias					
Compensação Financeira entre os Regimes					
Demais Despesas Previdenciárias					
TOTAL DAS DESPESAS DO FUNDO EM REPARTIÇÃO (X)					
RESULTADO PREVIDENCIÁRIO - FUNDO EM REPARTIÇÃO (XI) = (IX - X)					



 <p>Sistema de Informações Contábeis e Fiscais do Setor Público Brasileiro</p> <p>TESOURO NACIONAL</p>	Relatório Resumido de Execução Orçamentária
	Prefeitura Municipal de Sertãozinho - SP (Poder Executivo)
	Orçamentos Fiscal e da Seguridade Social
	CNPJ:
	Exercício: 2026
	Período de referência: 2º bimestre

RREO-Anexo 04 | Tabela 4 - Demonstrativo das Receitas e Despesas Previdenciárias

Aportes de Recursos para o Fundo em Repartição do RPPS	Aportes de Recursos
	APORTES REALIZADOS
Aportes de Recursos para o Fundo em Repartição do RPPS	-
Recursos para Cobertura de Insuficiências Financeiras	
Recursos para Formação de Reserva	


RREO-Anexo 04 | Tabela 4 - Demonstrativo das Receitas e Despesas Previdenciárias

Bens e Direitos do RPPS (Fundo em Repartição)	Período de Referência
	SALDO ATUAL
Bens e Direitos do RPPS (Fundo em Repartição)	-
Caixa e Equivalentes de Caixa	
Investimentos e Aplicações	
Outros Bens e Direitos	

RREO-Anexo 04 | Tabela 4 - Demonstrativo das Receitas e Despesas Previdenciárias

Receitas da Administração - RPPS	Execução da Receita	
	PREVISÃO ATUALIZADA (a)	RECEITAS REALIZADAS ATÉ O BIMESTRE (b)
Receitas da Administração - RPPS	-	-
RECEITAS CORRENTES		2.054.463,92
TOTAL DAS RECEITAS DA ADMINISTRAÇÃO RPPS - (XII)		2.054.463,92




 <p>Sistema de Informações Contábeis e Fiscais do Setor Público Brasileiro TESOURO NACIONAL</p>	Relatório Resumido de Execução Orçamentária
	Prefeitura Municipal de Sertãozinho - SP (Poder Executivo)
	Orçamentos Fiscal e da Seguridade Social
	CNPJ:
	Exercício: 2026
Período de referência: 2º bimestre	

RREO-Anexo 04 | Tabela 4 - Demonstrativo das Receitas e Despesas Previdenciárias

Despesas da Administração - RPPS	Execução da Despesa				
	DOTAÇÃO ATUALIZADA (c)	DESPESAS EMPENHADAS ATÉ O BIMESTRE (d)	DESPESAS LIQUIDADAS ATÉ O BIMESTRE (e)	DESPESAS PAGAS ATÉ O BIMESTRE (f)	INSCRITAS EM RESTOS A PAGAR NÃO PROCESSADOS NO EXERCÍCIO (g)
Despesas da Administração - RPPS	-	-	-	-	-
DESPESAS CORRENTES (XIII)	3.950.000,00	933.702,23	613.212,38	593.094,19	
Pessoal e Encargos Sociais	2.697.000,00	446.543,05	446.543,05	441.072,72	
Demais Despesas Correntes	1.253.000,00	487.159,18	166.669,33	152.021,47	
DESPESAS DE CAPITAL (XIV)	350.000,00	8.386,49	8.386,49	8.386,49	
TOTAL DAS DESPESAS DA ADMINISTRAÇÃO RPPS (XV) = (XIII + XIV)	4.300.000,00	942.088,72	621.598,87	601.480,68	
RESULTADO DA ADMINISTRAÇÃO RPPS (XVI) = (XII - XV)	-4.300.000,00	1.112.375,20	1.432.865,05	1.452.983,24	



 Sistema de Informações Contábeis e Fiscais do Setor Público Brasileiro TESOURO NACIONAL	Relatório Resumido de Execução Orçamentária
	Prefeitura Municipal de Sertãozinho - SP (Poder Executivo)
	Orçamentos Fiscal e da Seguridade Social
	CNPJ:
	Exercício: 2026
	Período de referência: 2º bimestre


RREO-Anexo 04 | Tabela 4 - Demonstrativo das Receitas e Despesas Previdenciárias

Bens e Direitos - Administração do RPPS	Período de Referência	
	SALDO ATUAL	
Bens e Direitos - Administração do RPPS	-	
Caixa e Equivalentes de Caixa		65.083,75
Investimentos e Aplicações		5.732.407,31
Outros Bens e Direitos		

RREO-Anexo 04 | Tabela 4 - Demonstrativo das Receitas e Despesas Previdenciárias

Receitas Previdenciárias (Benefícios Mantidos Pelo Tesouro)	Execução da Receita	
	PREVISÃO ATUALIZADA (a)	RECEITAS REALIZADAS ATÉ O BIMESTRE (b)
Receitas Previdenciárias (Benefícios Mantidos Pelo Tesouro)	-	-
Contribuições dos Servidores		
Demais Receitas Previdenciárias		
TOTAL DAS RECEITAS (BENEFÍCIOS MANTIDOS PELO TESOURO) (XVII)		




 <p>Sistema de Informações Contábeis e Fiscais do Setor Público Brasileiro</p> <p>TESOURO NACIONAL</p>	Relatório Resumido de Execução Orçamentária
	Prefeitura Municipal de Sertãozinho - SP (Poder Executivo)
	Orçamentos Fiscal e da Seguridade Social
	CNPJ:
	Exercício: 2026
	Período de referência: 2º bimestre

RREO-Anexo 04 | Tabela 4 - Demonstrativo das Receitas e Despesas Previdenciárias

Despesas Previdenciárias (Benefícios Mantidos Pelo Tesouro)	Execução da Despesa				INSCRITAS EM RESTOS A PAGAR NÃO PROCESSADOS NO EXERCÍCIO (g)
	DOTAÇÃO ATUALIZADA (c)	DESPESAS EMPENHADAS ATÉ O BIMESTRE (d)	DESPESAS LIQUIDADAS ATÉ O BIMESTRE (e)	DESPESAS PAGAS ATÉ O BIMESTRE (f)	
Despesas Previdenciárias (Benefícios Mantidos Pelo Tesouro)	-	-	-	-	-
Aposentadorias					
Pensões					
Outras Despesas Previdenciárias					
TOTAL DAS DESPESAS (BENEFÍCIOS MANTIDOS PELO TESOURO) (XVIII)					
RESULTADO DOS BENEFÍCIOS MANTIDOS PELO TESOURO (XIX) = (XVII - XVIII)					



 <p>Sistema de Informações Contábeis e Fiscais do Setor Público Brasileiro</p> <p>TESOURO NACIONAL</p>	Relatório Resumido de Execução Orçamentária
	Prefeitura Municipal de Sertãozinho - SP (Poder Executivo)
	Orçamentos Fiscal e da Seguridade Social
	CNPJ:
	Exercício: 2026
	Período de referência: 2º bimestre


RREO-Anexo 04 | Tabela 4 - Demonstrativo das Receitas e Despesas Previdenciárias

Notas Explicativas	Valores
	30/04/2026
Notas Explicativas	-

RREO-Anexo 06 | Tabela 6.3 - Demonstrativo dos Resultados Primário e Nominal - Municípios

Cálculo Acima da Linha - Receitas Primárias	Receita Orçamentária	
	PREVISÃO ATUALIZADA	Até o Bimestre / 2026
		RECEITAS REALIZADAS (a)
Cálculo Acima da Linha - Receitas Primárias	-	-
RECEITAS CORRENTES (EXCETO FONTES RPPS) (I)	935.649.000,00	330.404.636,98
Impostos, Taxas e Contribuições de Melhoria	277.950.000,00	101.350.649,05
IPTU	86.800.000,00	36.644.404,71
ISS	103.980.000,00	36.059.150,95
ITBI	18.910.000,00	3.962.102,53
IRRF	36.350.000,00	10.326.188,24
Outros Impostos, Taxas e Contribuições de Melhoria	31.910.000,00	14.358.802,62
Contribuições	12.500.000,00	3.821.575,36
Receita Patrimonial	28.575.000,00	16.692.252,22
Aplicações Financeiras (II)	28.025.000,00	16.337.923,93
Outras Receitas Patrimoniais	550.000,00	354.328,29
Transferências Correntes	540.860.000,00	181.951.209,04
Cota-Parte do FPM	101.760.000,00	30.450.219,69
Cota-Parte do ICMS	164.000.000,00	51.512.993,57
Cota-Parte do IPVA	43.930.000,00	29.917.257,00
Cota-Parte do ITR	2.080.000,00	82.765,96
Transferências da LC nº 61/1989	950.000,00	378.062,90
Transferências do FUNDEB	126.500.000,00	42.758.140,16
Outras Transferências Correntes	101.640.000,00	26.851.769,76
Demais Receitas Correntes	75.764.000,00	26.588.951,31
Outras Receitas Financeiras (III)		
Receitas Correntes Restantes	75.764.000,00	26.588.951,31
RECEITAS PRIMÁRIAS CORRENTES (EXCETO FONTES RPPS) (IV) = (I - (II + III))	907.624.000,00	314.066.713,05
RECEITAS PRIMÁRIAS CORRENTES (COM FONTES RPPS) (V)	99.320.000,00	30.609.344,89
RECEITAS NÃO PRIMÁRIAS CORRENTES (COM FONTES RPPS) (VI)	22.680.000,00	3.231.316,42
RECEITAS DE CAPITAL (EXCETO FONTES RPPS) (VII)	59.351.000,00	5.526.496,68
Operações de Crédito (VIII)	16.150.000,00	
Amortização de Empréstimos (IX)		
Alienação de Bens	2.400.000,00	
Receitas de Alienação de Investimentos Temporários (X)		
Receitas de Alienação de Investimentos Permanentes (XI)		
Outras Alienações de Bens	2.400.000,00	
Transferências de Capital	38.801.000,00	3.749.656,64
Convênios	2.530.000,00	1.243.656,64
Outras Transferências de Capital	36.271.000,00	2.506.000,00
Outras Receitas de Capital	2.000.000,00	1.776.840,04
Outras Receitas de Capital Não Primárias (XII)		
Outras Receitas de Capital Primárias	2.000.000,00	1.776.840,04
RECEITAS PRIMÁRIAS DE CAPITAL (EXCETO FONTES RPPS) (XIII) = (VII - (VIII + IX + X + XI + XII))	43.201.000,00	5.526.496,68
RECEITAS PRIMÁRIAS DE CAPITAL (COM FONTES RPPS) (XIV)		
RECEITAS NÃO PRIMÁRIAS DE CAPITAL (COM FONTES RPPS) (XV)		
RECEITA PRIMÁRIA TOTAL (XVI) = (IV + V + XIII + XIV)	1.050.145.000,00	350.202.554,62
RECEITA PRIMÁRIA TOTAL (EXCETO FONTES RPPS) (XVII) = (IV + XIII)	950.825.000,00	319.593.209,73




 <p>Sistema de Informações Contábeis e Fiscais do Setor Público Brasileiro TESOURO NACIONAL</p>	Relatório Resumido de Execução Orçamentária
	Prefeitura Municipal de Sertãozinho - SP (Poder Executivo)
	Orçamentos Fiscal e da Seguridade Social
	CNPJ:
	Exercício: 2026
	Período de referência: 2º bimestre

RREO-Anexo 06 | Tabela 6.3 - Demonstrativo dos Resultados Primário e Nominal - Municípios

Cálculo Acima da Linha - Despesas Primárias	Despesa Orçamentária							
	DOTAÇÃO ATUALIZADA	Até o Bimestre / 2026					RESTOS A PAGAR NÃO PROCESSADOS	
		DESPESAS EMPENHADAS	DESPESAS LIQUIDADAS	DESPESAS PAGAS (a)	RESTOS A PAGAR PROCESSADOS PAGOS (b)	LIQUIDADOS	PAGOS (c)	
Cálculo Acima da Linha - Despesas Primárias	-	-	-	-	-	-	-	-
DESPESAS CORRENTES (EXCETO FONTES RPPS) (XVIII)	923.264.467,00	413.237.454,95	202.268.411,78	192.861.712,04	20.475.223,60	21.787.320,34	21.519.893,67	
Pessoal e Encargos Sociais	358.044.590,00	102.417.236,82	101.929.405,23	95.828.033,84	5.835.340,47	270,17	270,17	
Juros e Encargos da Dívida (XIX)	2.030.000,00	482.513,44	482.513,44	482.513,44				
Outras Despesas Correntes	563.189.877,00	310.337.704,69	99.856.493,11	96.551.164,76	14.639.883,13	21.787.050,17	21.519.623,50	
DESPESAS PRIMÁRIAS CORRENTES (EXCETO FONTES RPPS) (XX) = (XVIII - XIX)	921.234.467,00	412.754.941,51	201.785.898,34	192.379.198,60	20.475.223,60	21.787.320,34	21.519.893,67	
DESPESAS PRIMÁRIAS CORRENTES (COM FONTES RPPS) (XXI)	121.150.000,00	28.757.911,80	28.237.578,94	28.194.769,33	196.583,68	6.091,97	6.091,97	
DESPESAS NÃO PRIMÁRIAS CORRENTES (COM FONTES RPPS) (XXII)								
DESPESAS DE CAPITAL (EXCETO FONTES RPPS) (XXIII)	129.912.765,00	31.287.574,87	9.701.753,30	9.699.656,44	1.157.230,84	5.188.293,03	5.172.043,03	
Investimentos	126.912.765,00	30.342.460,15	8.756.638,58	8.754.541,72	1.157.230,84	5.188.293,03	5.172.043,03	
Inversões Financeiras								
Concessão de Empréstimos e Financiamentos (XXIV)								
Aquisição de Título de Capital já Integralizado (XXV)								
Aquisição de Título de Crédito (XXVI)								
Demais Inversões Financeiras								
Amortização da Dívida (XXVII)	3.000.000,00	945.114,72	945.114,72	945.114,72				
DESPESAS PRIMÁRIAS DE CAPITAL (EXCETO FONTES RPPS) (XXVIII) = (XXIII - (XXIV + XXV + XXVI + XXVII))	126.912.765,00	30.342.460,15	8.756.638,58	8.754.541,72	1.157.230,84	5.188.293,03	5.172.043,03	
RESERVA DE CONTINGÊNCIA (XXIX)	850.000,00							
DESPESAS PRIMÁRIAS DE CAPITAL (COM FONTES RPPS) (XXX)	350.000,00	8.386,49	8.386,49	8.386,49				
DESPESAS NÃO PRIMÁRIAS DE CAPITAL (COM FONTES RPPS) (XXXI)								
DESPESA PRIMÁRIA TOTAL (XXXII) = (XX + XXI + XXVIII + XXIX + XXX)	1.170.497.232,00	471.863.699,95	238.788.502,35	229.336.896,14	21.829.038,12	26.981.705,34	26.698.028,67	
DESPESA PRIMÁRIA TOTAL (EXCETO FONTES RPPS) (XXXIII) = (XX + XXVIII + XXIX)	1.048.997.232,00	443.097.401,66	210.542.536,92	201.133.740,32	21.632.454,44	26.975.613,37	26.691.936,70	



 <p>Sistema de Informações Contábeis e Fiscais do Setor Público Brasileiro</p> <p>TESOURO NACIONAL</p>	Relatório Resumido de Execução Orçamentária
	Prefeitura Municipal de Sertãozinho - SP (Poder Executivo)
	Orçamentos Fiscal e da Seguridade Social
	CNPJ:
	Exercício: 2026
	Período de referência: 2º bimestre

RREO-Anexo 06 | Tabela 6.3 - Demonstrativo dos Resultados Primário e Nominal - Municípios

Resultado Primário - Acima da Linha	Até o Bimestre / 2026
	VALOR
Resultado Primário - Acima da Linha	-
RESULTADO PRIMÁRIO (COM RPPS) - Acima da Linha (XXXIV) = (XVIa - (XXXIIa + XXXIIb + XXXIIc))	72.338.591,69
RESULTADO PRIMÁRIO (SEM RPPS) - Acima da Linha (XXXV) = (XVIIa - (XXXIIIa + XXXIIIb + XXXIIIc))	70.135.078,27

RREO-Anexo 06 | Tabela 6.3 - Demonstrativo dos Resultados Primário e Nominal - Municípios

Meta Fiscal para o Resultado Primário	Meta Fixada na LDO
	VALOR CORRENTE
Meta Fiscal para o Resultado Primário	-
Meta fixada no Anexo de Metas Fiscais da LDO para o exercício de referência	-14.030.000,00

RREO-Anexo 06 | Tabela 6.3 - Demonstrativo dos Resultados Primário e Nominal - Municípios

Juros Nominais	Até o Bimestre / 2026
	VALOR INCORRIDO
Juros Nominais	-
Juros, Encargos e Variações Monetárias Ativos (Exceto RPPS) (XXXVI)	16.337.923,93
Juros, Encargos e Variações Monetárias Passivos (Exceto RPPS) (XXXVII)	719.660,09

RREO-Anexo 06 | Tabela 6.3 - Demonstrativo dos Resultados Primário e Nominal - Municípios

Resultado Nominal - Acima da Linha	Até o Bimestre / 2026
	VALOR
Resultado Nominal - Acima da Linha	-
RESULTADO NOMINAL (SEM RPPS) - Acima da Linha (XXXVIII) = XXXV + (XXXVI - XXXVII)	85.753.342,11

RREO-Anexo 06 | Tabela 6.3 - Demonstrativo dos Resultados Primário e Nominal - Municípios

Cálculo Abaixo da Linha - Resultado Nominal	Saldo	
	Em 31/12/2025 (a)	Até o Bimestre 2026 (b)
Cálculo Abaixo da Linha - Resultado Nominal	-	-
DÍVIDA CONSOLIDADA (XXXIX)	10.097.185,55	9.012.466,25
DEDUÇÕES (XL)	327.959.012,34	420.337.027,44
Disponibilidade de Caixa	314.455.538,58	419.886.141,40
Disponibilidade de Caixa Bruta	344.252.941,91	429.982.533,00
(-) Restos a Pagar Processados (XLI)	21.635.286,00	286.431,90
(-) Depósitos Restituíveis e Valores Vinculados	8.162.117,33	9.809.959,70
Demais Haveres Financeiros	13.503.473,76	450.886,04
DÍVIDA CONSOLIDADA LÍQUIDA (XLII) = (XXXIX - XL)	-317.861.826,79	-411.324.561,19

RREO-Anexo 06 | Tabela 6.3 - Demonstrativo dos Resultados Primário e Nominal - Municípios

Resultado Nominal - Abaixo da Linha	Até o Bimestre / 2026
	VALOR
Resultado Nominal - Abaixo da Linha	-
RESULTADO NOMINAL (SEM RPPS) - Abaixo da Linha (XLIII) = (XLIIa - XLIIb)	93.462.734,40


RREO-Anexo 06 | Tabela 6.3 - Demonstrativo dos Resultados Primário e Nominal - Municípios

Meta Fiscal para o Resultado Nominal	Meta Fixada na LDO
	VALOR CORRENTE
Meta Fiscal para o Resultado Nominal	-
Meta fixada no Anexo de Metas Fiscais da LDO para o exercício de referência	14.030.000,00

RREO-Anexo 06 | Tabela 6.3 - Demonstrativo dos Resultados Primário e Nominal - Municípios

Ajuste Metodológico	Até o Bimestre / 2026
	VALOR
Ajuste Metodológico	-
VARIAÇÃO DO SALDO DE RPP (XLIV) = (XLIIb - XLIIa)	-21.348.854,10
RECEITA DE ALIENAÇÃO DE INVESTIMENTOS PERMANENTES (XLV) = (XI)	
VARIAÇÃO CAMBIAL (XLVI)	
VARIAÇÃO DO SALDO DE PRECATÓRIOS INTEGRANTES DA DC (XLVII)	
VARIAÇÃO DO SALDO DAS DEMAIS OBRIGAÇÕES INTEGRANTES DA DC (XLVIII)	
OUTROS AJUSTES (XLIX)	
RESULTADO NOMINAL (SEM RPPS) AJUSTADO - Abaixo da Linha (L) = (XLIII + (XLIV - XLV - XLVI + XLVII + XLVIII) +/- (XLIX))	72.113.880,30



 <p>Sistema de Informações Contábeis e Fiscais do Setor Público Brasileiro</p> <p>TESOURO NACIONAL</p>	Relatório Resumido de Execução Orçamentária
	Prefeitura Municipal de Sertãozinho - SP (Poder Executivo)
	Orçamentos Fiscal e da Seguridade Social
	CNPJ:
	Exercício: 2026
	Período de referência: 2º bimestre

RREO-Anexo 06 | Tabela 6.3 - Demonstrativo dos Resultados Primário e Nominal - Municípios

Resultado Primário - Abaixo da Linha	Até o Bimestre / 2026	
	VALOR	
Resultado Primário - Abaixo da Linha	-	
RESULTADO PRIMÁRIO (SEM RPPS) - Abaixo da Linha (LI) = (L) - (XXXVI - XXXVII)		56.495.616,46

RREO-Anexo 06 | Tabela 6.3 - Demonstrativo dos Resultados Primário e Nominal - Municípios

Informações Adicionais	PREVISÃO ORÇAMENTÁRIA	
	PREVISÃO ORÇAMENTÁRIA	
Informações Adicionais	-	
SALDO DE EXERCÍCIOS ANTERIORES		59.027.232,00
Recursos Arrecadados em Exercícios Anteriores - RPPS		
Superávit Financeiro Utilizado para Abertura e Reabertura de Créditos Adicionais		59.027.232,00
RESERVA ORÇAMENTÁRIA DO RPPS		500.000,00

RREO-Anexo 06 | Tabela 6.3 - Demonstrativo dos Resultados Primário e Nominal - Municípios

Notas Explicativas	Valores	
	30/04/2026	
Notas Explicativas	-	
Notas Explicativas		



 <p>Sistema de Informações Contábeis e Fiscais do Setor Público Brasileiro TESOURO NACIONAL</p>	Relatório Resumido de Execução Orçamentária
	Prefeitura Municipal de Sertãozinho - SP (Poder Executivo)
	Orçamentos Fiscal e da Seguridade Social
	CNPJ:
	Exercício: 2026
Período de referência: 2º bimestre	


RREO-Anexo 07 | Tabela 7.0 - Demonstrativo dos Restos à Pagar por Poder e Órgão - Municípios

Poder/Orgão	Poder/Orgão											
	RESTOS A PAGAR PROCESSADOS					RESTOS A PAGAR NÃO PROCESSADOS						
	Inscritos		Pagos (c)	Cancelados (d)	Saldo e = (a + b) - (c + d)	Inscritos		Liquidados (h)	Pagos (i)	Cancelados (j)	Saldo k = (f + g) - (i + j)	Saldo Total L = (e + k)
Em Exercícios Anteriores (a)	Em 31 de dezembro de 2025 (b)				Em Exercícios Anteriores (f)	Em 31 de dezembro de 2025 (g)						
RESTOS A PAGAR (EXCETO INTRA-ORÇAMENTÁRIOS) (I)	43.450,56	17.375.587,01	17.335.540,27	11,33	83.485,97	1.733.569,07	52.024.513,40	26.981.705,34	26.698.028,67	2.477.251,51	24.582.802,29	24.666.288,26
PODER EXECUTIVO	43.450,56	17.285.677,74	17.245.631,00	11,33	83.485,97	1.733.504,07	51.478.594,45	26.620.931,35	26.356.272,20	2.469.476,85	24.386.349,47	24.469.835,44
PODER LEGISLATIVO		89.909,27	89.909,27		0,00	65,00	545.918,95	360.773,99	341.756,47	7.774,66	196.452,82	196.452,82
Câmara Municipal		89.909,27	89.909,27		0,00	65,00	545.918,95	360.773,99	341.756,47	7.774,66	196.452,82	196.452,82
Tribunal de Contas do Município												
RESTOS A PAGAR (INTRA-ORÇAMENTÁRIOS) (II)		4.496.253,08	4.493.497,85		2.755,23			993,06		993,06	0,00	2.755,23
TOTAL (III) = (I + II)	43.450,56	21.871.840,09	21.829.038,12	11,33	86.241,20	1.733.569,07	52.025.506,46	26.981.705,34	26.698.028,67	2.478.244,57	24.582.802,29	24.669.043,49

RREO-Anexo 07 | Tabela 7.0 - Demonstrativo dos Restos à Pagar por Poder e Órgão - Municípios

Poder/Orgão - Intra	Poder/Orgão - Intra											
	RESTOS A PAGAR PROCESSADOS					RESTOS A PAGAR NÃO PROCESSADOS						
	Inscritos		Pagos (c)	Cancelados (d)	Saldo e = (a + b) - (c + d)	Inscritos		Liquidados (h)	Pagos (i)	Cancelados (j)	Saldo k = (f + g) - (i + j)	Saldo Total L = (e + k)
Em Exercícios Anteriores (a)	Em 31 de dezembro de 2025 (b)				Em Exercícios Anteriores (f)	Em 31 de dezembro de 2025 (g)						
RESTOS A PAGAR (INTRA-ORÇAMENTÁRIOS) (II)		4.496.253,08	4.493.497,85		2.755,23			993,06		993,06	0,00	2.755,23
PODER EXECUTIVO		4.404.802,99	4.404.802,99		0,00			993,06		993,06	0,00	0,00
PODER LEGISLATIVO		91.450,09	88.694,86		2.755,23							2.755,23
Câmara Municipal		91.450,09	88.694,86		2.755,23							2.755,23
Tribunal de Contas do Município												



 <p>Sistema de Informações Contábeis e Fiscais do Setor Público Brasileiro</p> <p>TESOURO NACIONAL</p>	Relatório Resumido de Execução Orçamentária
	Prefeitura Municipal de Sertãozinho - SP (Poder Executivo)
	Orçamentos Fiscal e da Seguridade Social
	CNPJ:
	Exercício: 2026
	Período de referência: 2º bimestre


RREO-Anexo 07 | Tabela 7.0 - Demonstrativo dos Restos à Pagar por Poder e Órgão - Municípios

Notas Explicativas	Valores
Notas Explicativas	30/04/2026
Notas Explicativas	-

RREO-Anexo 13 | Tabela 13.0 - Demonstrativo das Parcerias Público-Privadas

Impactos das Contratações de PPP	Especificação de PPP	
	SALDO TOTAL EM 31 DE DEZEMBRO DO EXERCÍCIO ANTERIOR	SALDO FINAL ATÉ O BIMESTRE
Impactos das Contratações de PPP	-	-
TOTAL DE ATIVOS		
Ativos Constituídos pela SPE		
TOTAL DE PASSIVOS		
Obrigações decorrentes de Ativos Constituídos pela SPE		
Provisões de PPP		
Outros Passivos		
ATOS POTENCIAIS PASSIVOS		
Obrigações Contratuais		
Riscos não Provisionados		
Garantias Concedidas		
Outros Passivos Contingentes		



 <p>Sistema de Informações Contábeis e Fiscais do Setor Público Brasileiro TESOURO NACIONAL</p>	Relatório Resumido de Execução Orçamentária
	Prefeitura Municipal de Sertãozinho - SP (Poder Executivo)
	Orçamentos Fiscal e da Seguridade Social
	CNPJ:
	Exercício: 2026
Período de referência: 2º bimestre	

RREO-Anexo 13 | Tabela 13.0 - Demonstrativo das Parcerias Público-Privadas | Do Ente Federado, exceto estatais não dependentes - Contratadas (I.1)

Despesas de PPP Do Ente Federado, exceto estatais não dependentes - Contratadas (I.1)	Despesas de PPP										
	EXERCÍCIO ANTERIOR	EXERCÍCIO CORRENTE (EC)	<EC + 1>	<EC + 2>	<EC + 3>	<EC + 4>	<EC + 5>	<EC + 6>	<EC + 7>	<EC + 8>	<EC + 9>

RREO-Anexo 13 | Tabela 13.0 - Demonstrativo das Parcerias Público-Privadas | Do Ente Federado, exceto estatais não dependentes - A Contratar (I.2)

Despesas de PPP Do Ente Federado, exceto estatais não dependentes - A contratar (I.2)	Despesas de PPP										
	EXERCÍCIO ANTERIOR	EXERCÍCIO CORRENTE (EC)	<EC + 1>	<EC + 2>	<EC + 3>	<EC + 4>	<EC + 5>	<EC + 6>	<EC + 7>	<EC + 8>	<EC + 9>

RREO-Anexo 13 | Tabela 13.0 - Demonstrativo das Parcerias Público-Privadas | Das Estatais Não-Dependentes (II.1)

Despesas de PPP das Estatais Não-dependentes - Contratadas (II.1)	Despesas de PPP										
	EXERCÍCIO ANTERIOR	EXERCÍCIO CORRENTE (EC)	<EC + 1>	<EC + 2>	<EC + 3>	<EC + 4>	<EC + 5>	<EC + 6>	<EC + 7>	<EC + 8>	<EC + 9>


RREO-Anexo 13 | Tabela 13.0 - Demonstrativo das Parcerias Público-Privadas | Das Estatais Não Dependentes - A contratar (II.2)

Despesas de PPP das Estatais Não-dependentes - A Contratar (II.2)	Despesas de PPP										
	EXERCÍCIO ANTERIOR	EXERCÍCIO CORRENTE (EC)	<EC + 1>	<EC + 2>	<EC + 3>	<EC + 4>	<EC + 5>	<EC + 6>	<EC + 7>	<EC + 8>	<EC + 9>

RREO-Anexo 13 | Tabela 13.0 - Demonstrativo das Parcerias Público-Privadas

Total das Despesas de PPP	Despesas de PPP										
	EXERCÍCIO ANTERIOR	EXERCÍCIO CORRENTE (EC)	<EC + 1>	<EC + 2>	<EC + 3>	<EC + 4>	<EC + 5>	<EC + 6>	<EC + 7>	<EC + 8>	<EC + 9>
TOTAL DAS DESPESAS DE PPP DO ENTE FEDERADO (I) = (I.1 + I.2)	-	-	-	-	-	-	-	-	-	-	-
TOTAL DAS DESPESAS DE PPP DAS ESTATAIS NÃO-DEPENDENTES (II) = (II.1 + II.2)											
TOTAL DAS DESPESAS DE PPP (III) = (I + II)											
RECEITA CORRENTE LÍQUIDA (RCL) (IV)											
TOTAL DAS DESPESAS CONSIDERADAS PARA O LIMITE = (I)											
TOTAL DAS DESPESAS CONSIDERADAS PARA O LIMITE / RCL (%) (V) = (I / IV)											



 <p>Sistema de Informações Contábeis e Fiscais do Setor Público Brasileiro</p> <p>TESOURO NACIONAL</p>	Relatório Resumido de Execução Orçamentária
	Prefeitura Municipal de Sertãozinho - SP (Poder Executivo)
	Orçamentos Fiscal e da Seguridade Social
	CNPJ:
	Exercício: 2026
	Período de referência: 2º bimestre

RREO-Anexo 13 | Tabela 13.0 - Demonstrativo das Parcerias Público-Privadas

Notas Explicativas	Valores
	30/04/2026
Notas Explicativas	-

RREO-Anexo 14 | Tabela 14.0 - Demonstrativo Simplificado do Relatório Resumido da Execução Orçamentária - Municípios e DF

Balanco Orçamentário	Valores
	Até o Bimestre
Balanco Orçamentário	-
RECEITAS	
Previsão Inicial	1.117.000.000,00
Previsão Atualizada	1.117.000.000,00
Receitas Realizadas	369.771.794,97
Déficit Orçamentário	
Saldos de Exercícios Anteriores (Utilizados para Créditos Adicionais)	59.027.232,00
DESPESAS	
Dotação Inicial	1.116.500.000,00
Dotação Atualizada	1.175.527.232,00
Despesas Empenhadas	473.291.328,11
Despesas Liquidadas	240.216.130,51
Despesas Pagas	230.764.524,30
Superávit Orçamentário	129.555.664,46

RREO-Anexo 14 | Tabela 14.0 - Demonstrativo Simplificado do Relatório Resumido da Execução Orçamentária - Municípios e DF

Despesas por Função/Subfunção	Valores
	Até o Bimestre
Despesas por Função/Subfunção	-
Despesas Empenhadas	473.291.328,11
Despesas Liquidadas	240.216.130,51

RREO-Anexo 14 | Tabela 14.0 - Demonstrativo Simplificado do Relatório Resumido da Execução Orçamentária - Municípios e DF

Receita Corrente Líquida - RCL	Valores
	Até o Bimestre
Receita Corrente Líquida - RCL	-
Receita Corrente Líquida	901.123.833,62
Receita Corrente Líquida Ajustada para Cálculo dos Limites de Endividamento	899.823.833,62
Receita Corrente Líquida Ajustada para Cálculo dos Limites da Despesa com Pessoal	896.956.653,62

RREO-Anexo 14 | Tabela 14.0 - Demonstrativo Simplificado do Relatório Resumido da Execução Orçamentária - Municípios e DF


Receitas e Despesas do Regime Próprio de Previdência dos Servidores	Valores
	Até o Bimestre
Receitas e Despesas do Regime Próprio de Previdência dos Servidores	-
Fundo em Capitalização (PLANO PREVIDENCIÁRIO)	
Receitas Previdenciárias Realizadas	31.786.197,39
Despesas Previdenciárias Empenhadas	27.824.209,57
Despesas Previdenciárias Liquidadas	27.624.366,56
Despesas Previdenciárias Pagas	27.601.675,14
Resultado Previdenciário	4.161.830,83
Fundo em Repartição (PLANO FINANCEIRO)	
Receitas Previdenciárias Realizadas	
Despesas Previdenciárias Empenhadas	
Despesas Previdenciárias Liquidadas	
Despesas Previdenciárias Pagas	
Resultado Previdenciário	

RREO-Anexo 14 | Tabela 14.0 - Demonstrativo Simplificado do Relatório Resumido da Execução Orçamentária - Municípios e DF

Resultados Primário e Nominal	Verificação das Metas dos Resultados Nominal e Primário		
	Meta Fixada no Anexo de Metas Fiscais da LDO (a)	Resultado Apurado até o Bimestre (b)	% em Relação à Meta (b/a)
Resultados Primário e Nominal	-	-	-
RESULTADO PRIMÁRIO (SEM RPPS) - Acima da Linha	-14.030.000,00	70.135.078,27	-499,89
RESULTADO NOMINAL (SEM RPPS) - Abaixo da Linha	14.030.000,00	93.462.734,40	666,16

RREO-Anexo 14 | Tabela 14.0 - Demonstrativo Simplificado do Relatório Resumido da Execução Orçamentária - Municípios e DF



 Sistema de Informações Contábeis e Fiscais do Setor Público Brasileiro TESOURO NACIONAL	Relatório Resumido de Execução Orçamentária
	Prefeitura Municipal de Sertãozinho - SP (Poder Executivo)
	Orçamentos Fiscal e da Seguridade Social
	CNPJ:
	Exercício: 2026
	Período de referência: 2º bimestre

Restos a Pagar por Poder e Ministério Público	Estágios dos Restos a Pagar			
	Inscrição	Cancelamento Até o Bimestre	Pagamento Até o Bimestre	Saldo a Pagar
Restos a Pagar por Poder e Ministério Público	-	-	-	-
RESTOS A PAGAR PROCESSADOS	21.915.290,65	11,33	21.829.038,12	86.241,20
Poder Executivo	21.733.931,29	11,33	21.650.433,99	83.485,97
Poder Legislativo	181.359,36	0,00	178.604,13	2.755,23
Poder Judiciário				
Ministério Público				
Defensoria Pública				
RESTOS A PAGAR NÃO PROCESSADOS	53.759.075,53	2.478.244,57	26.698.028,67	24.582.802,29
Poder Executivo	53.213.091,58	2.470.469,91	26.356.272,20	24.386.349,47
Poder Legislativo	545.983,95	7.774,66	341.756,47	196.452,82
Poder Judiciário				
Ministério Público				
Defensoria Pública				
TOTAL	75.674.366,18	2.478.255,90	48.527.066,79	24.669.043,49

RREO-Anexo 14 | Tabela 14.0 - Demonstrativo Simplificado do Relatório Resumido da Execução Orçamentária - Municípios e DF

Despesas com Manutenção e Desenvolvimento do Ensino	Valor Apurado Até o Bimestre	Apuração das Despesas com Ensino	
		Limites Constitucionais Anuais	
		% Mínimo a Aplicar no Exercício	% Aplicado Até o Bimestre
Despesas com Manutenção e Desenvolvimento do Ensino	-	-	-
Mínimo Anual de <18% / 25%>- das Receitas de Impostos na Manutenção e Desenvolvimento do Ensino	37.193.849,01	25,00	16,35
Mínimo Anual de 70% do FUNDEB na Remuneração dos Profissionais da Educação Básica	26.376.714,66	70,00	60,84
Percentual da Complementação da União ao FUNDEB (VAAT) na Educação Infantil (Indicador IEI)			
Mínimo de 15% da Complementação da União ao FUNDEB (VAAT) em Despesas de Capital			

RREO-Anexo 14 | Tabela 14.0 - Demonstrativo Simplificado do Relatório Resumido da Execução Orçamentária - Municípios e DF

Receitas de Operações de Crédito e Despesas de Capital	Apuração das Receitas de Operações de Crédito e Despesas de Capital	
	Valor Apurado no Exercício	Saldo Não Realizado
Receitas de Operações de Crédito e Despesas de Capital	-	-
Receitas de Operações de Crédito		
Despesa de Capital Líquida		

RREO-Anexo 14 | Tabela 14.0 - Demonstrativo Simplificado do Relatório Resumido da Execução Orçamentária - Municípios e DF

Projeção Atuarial dos Regimes de Previdência	Exercício de Apuração			
	Exercício	10º Exercício	20º Exercício	35º Exercício
Projeção Atuarial dos Regimes de Previdência	-	-	-	-
Fundo em Capitalização (Plano Previdenciário)				
Receitas Previdenciárias				
Despesas Previdenciárias				
Resultado Previdenciário				
Fundo em Repartição (Plano Financeiro)				
Receitas Previdenciárias				
Despesas Previdenciárias				
Resultado Previdenciário				

RREO-Anexo 14 | Tabela 14.0 - Demonstrativo Simplificado do Relatório Resumido da Execução Orçamentária - Municípios e DF

Receita da Alienação de Ativos e Aplicação dos Recursos	Apuração da Receita da Alienação de Ativos e Aplicação dos Recursos	
	Valor Apurado no Exercício	Saldo a Realizar
Receita da Alienação de Ativos e Aplicação dos Recursos	-	-
Receitas da Alienação de Ativos		
Aplicação dos Recursos da Alienação de Ativos		


RREO-Anexo 14 | Tabela 14.0 - Demonstrativo Simplificado do Relatório Resumido da Execução Orçamentária - Municípios e DF

Despesas com Ações e Serviços Públicos de Saúde	Valor Apurado Até o Bimestre	Apuração das Despesas com Saúde	
		Limites Constitucionais Anuais	
		% Mínimo a Aplicar no Exercício	% Aplicado Até o Bimestre
Despesas com Ações e Serviços Públicos de Saúde	-	-	-
Despesas com Ações e Serviços Públicos de Saúde Executadas com Recursos de Impostos	50.378.547,76	15,00	22,15

RREO-Anexo 14 | Tabela 14.0 - Demonstrativo Simplificado do Relatório Resumido da Execução Orçamentária - Municípios e DF

Despesas de Caráter Continuado Derivadas de PPP	Valor Realizado no Período	
	Valor Apurado no Exercício Corrente	
Despesas de Caráter Continuado Derivadas de PPP	-	-



 <p>Sistema de Informações Contábeis e Fiscais do Setor Público Brasileiro</p> <p>TESOURO NACIONAL</p>	Relatório Resumido de Execução Orçamentária
	Prefeitura Municipal de Sertãozinho - SP (Poder Executivo)
	Orçamentos Fiscal e da Seguridade Social
	CNPJ:
	Exercício: 2026
	Período de referência: 2º bimestre

Despesas de Caráter Continuado Derivadas de PPP	Valor Realizado no Período
	Valor Apurado no Exercício Corrente
Total das Despesas Consideradas para o Limite / RCL (%)	

RREO-Anexo 14 | Tabela 14.0 - Demonstrativo Simplificado do Relatório Resumido da Execução Orçamentária - Municípios e DF

Notas Explicativas	Valores
Notas Explicativas	30/04/2026
Notas Explicativas	-

Yuri Soares Godoi
Contador
1SP284293/O-7

Camila Ferreira da Silva
Controle Interno

Marli Aparecida Ferreira Bozzo
Secretária Municipal de Fazenda

José Alberto Gimenez
Prefeito Municipal



Tabela 8.3 - Demonstrativo das Receitas e Despesas com Manutenção e Desenvolvimento do Ensino - MDE - MUNICÍPIOS

MUNICÍPIO DE SERTÃOZINHO
RELATÓRIO RESUMIDO DA EXECUÇÃO ORÇAMENTÁRIA
DEMONSTRATIVO DAS RECEITAS E DESPESAS COM MANUTENÇÃO E DESENVOLVIMENTO DO ENSINO - MDE
ORÇAMENTOS FISCAL E DA SEGURIDADE SOCIAL
2º BIMESTRE MARÇO/ABRIL - 2026

RREO - ANEXO 8 (LDB, art. 72)

R\$ 1.00

RECEITA RESULTANTE DE IMPOSTOS (Arts. 212 e 212-A da Constituição Federal)		
RECEITA RESULTANTE DE IMPOSTOS	PREVISÃO ATUALIZADA (a)	RECEITAS REALIZADAS Até o Bimestre (b)
1- RECEITA DE IMPOSTOS	246.040.000,00	86.991.846,43
1.1- Receita Resultante do Imposto sobre a Propriedade Predial e Territorial Urbana – IPTU	86.800.000,00	36.644.404,71
1.2- Receita Resultante do Imposto sobre Transmissão Inter Vivos – ITBI	18.910.000,00	3.962.102,53
1.3- Receita Resultante do Imposto sobre Serviços de Qualquer Natureza – ISS	103.980.000,00	36.059.150,95
1.4- Receita Resultante do Imposto de Renda Retido na Fonte – IRRF	36.350.000,00	10.326.188,24
2- RECEITA DE TRANSFERÊNCIAS CONSTITUCIONAIS E LEGAIS	387.490.000,00	140.426.623,54
2.1- Cota-Parte FPM	123.790.000,00	38.062.774,41
2.1.1- Parcela referente à CF, art. 159, I, alínea b	110.150.000,00	38.062.774,41
2.1.2- Parcela referente à CF, art. 159, I, alíneas d, e e f	13.640.000,00	0,00
2.2- Cota-Parte ICMS	205.000.000,00	64.391.241,84
2.3- Cota-Parte IPI-Exportação	1.187.500,00	472.578,63
2.4- Cota-Parte ITR	2.600.000,00	103.457,40
2.5- Cota-Parte IPVVA	54.912.500,00	37.396.571,26
2.6- Cota-Parte IOF-Ouro	0,00	0,00
2.7- Outras Transferências ou Compensações Financeiras Provenientes de Impostos e Transferências Constitucionais	0,00	0,00
3- TOTAL DA RECEITA RESULTANTE DE IMPOSTOS (1 + 2)	633.530.000,00	227.418.469,97
4- TOTAL DESTINADO AO FUNDEB - equivalente a 20% DE ((2.1.1) + (2.2) + (2.3) + (2.4) + (2.5) + (2.7))¹	77.498.000,00	28.085.324,71
5- VALOR MÍNIMO A SER APLICADO ALÉM DO VALOR DESTINADO AO FUNDEB - 5% DE ((2.1.1) + (2.2) + (2.3) + (2.4) + (2.5) + (2.7)) + 25% DE ((1.1) + (1.2) + (1.3) + (1.4) + (2.1.2) + (2.6))	80.202.500,00	28.769.292,78
FUNDEB		
RECEITAS DO FUNDEB RECEBIDAS NO EXERCÍCIO	PREVISÃO ATUALIZADA (a)	RECEITAS REALIZADAS Até o Bimestre (b)
6- TOTAL DAS RECEITAS DO FUNDEB RECEBIDAS	127.015.000,00	43.354.860,49
6.1- FUNDEB - Impostos e Transferências de Impostos	127.015.000,00	43.319.021,86
6.1.1- Principal	126.500.000,00	42.722.301,53
6.1.2- Rendimentos de Aplicação Financeira	515.000,00	596.720,33
6.1.3- Ressarcimento de recursos do Fundeb	0,00	0,00
6.2- FUNDEB - Complementação da União - VAAF	0,00	35.838,63
6.2.1- Principal	0,00	35.838,63
6.2.2- Rendimentos de Aplicação Financeira	0,00	0,00
6.2.3- Ressarcimento de recursos do Fundeb	0,00	0,00
6.3- FUNDEB - Complementação da União - VAAT	0,00	0,00
6.3.1- Principal	0,00	0,00
6.3.2- Rendimentos de Aplicação Financeira	0,00	0,00
6.3.3- Ressarcimento de recursos do Fundeb	0,00	0,00
6.4- FUNDEB - Complementação da União - VAAR	0,00	0,00
6.4.1- Principal	0,00	0,00
6.4.2- Rendimentos de Aplicação Financeira	0,00	0,00
6.4.3- Ressarcimento de recursos do Fundeb	0,00	0,00
7- RESULTADO LÍQUIDO DAS TRANSFERÊNCIAS DO FUNDEB (6.1.1 – 4)	49.002.000,00	14.636.976,82
RECURSOS RECEBIDOS EM EXERCÍCIOS ANTERIORES E NÃO UTILIZADOS (SUPERÁVIT)		
	VALOR	
8- TOTAL DOS RECURSOS DE SUPERÁVIT	9.357.663,98	
8.1- SUPERÁVIT DO EXERCÍCIO IMEDIATAMENTE ANTERIOR	9.357.663,98	
8.2- SUPERÁVIT RESIDUAL DE OUTROS EXERCÍCIOS	0,00	
9- TOTAL DOS RECURSOS DO FUNDEB DISPONÍVEIS PARA UTILIZAÇÃO (6 + 8)	52.712.524,47	



DESPESAS COM RECURSOS DO FUNDEB (Por Subfunção)	DOTAÇÃO ATUALIZADA (c)	DESPESAS EMPENHADAS Até o Bimestre (d)	DESPESAS LIQUIDADAS Até o Bimestre (e)	DESPESAS PAGAS Até o Bimestre (f)	INSCRITAS EM RESTOS A PAGAR NÃO PROCESSADOS (g)
10- TOTAL DAS DESPESAS COM RECURSOS DO FUNDEB	134.482.665,00	38.426.049,52	38.426.049,52	36.482.255,54	0,00
10.1- PROFISSIONAIS DA EDUCAÇÃO BÁSICA	126.864.665,00	35.734.378,64	35.734.378,64	33.791.577,16	0,00
10.1.1 - Educação Infantil	47.862.490,00	13.774.450,01	13.774.450,01	13.019.958,15	0,00
10.1.2 - Ensino Fundamental	79.002.175,00	21.959.928,63	21.959.928,63	20.771.619,01	0,00
10.1.3 - Educação de Jovens e Adultos	0,00	0,00	0,00	0,00	0,00
10.1.4 - Educação Especial	0,00	0,00	0,00	0,00	0,00
10.1.5 - Administração Geral	0,00	0,00	0,00	0,00	0,00
10.2- OUTRAS DESPESAS	7.618.000,00	2.691.670,88	2.691.670,88	2.690.678,38	0,00
10.2.1 - Educação Infantil	3.138.000,00	1.099.391,53	1.099.391,53	1.098.399,03	0,00
10.2.2 - Ensino Fundamental	4.480.000,00	1.592.279,35	1.592.279,35	1.592.279,35	0,00
10.2.3 - Educação de Jovens e Adultos	0,00	0,00	0,00	0,00	0,00
10.2.4 - Educação Especial	0,00	0,00	0,00	0,00	0,00
10.2.5 - Administração Geral	0,00	0,00	0,00	0,00	0,00
10.2.6 - Transporte (Escolar)	0,00	0,00	0,00	0,00	0,00
10.2.7 - Outras	0,00	0,00	0,00	0,00	0,00

INDICADORES DO FUNDEB						
DESPESAS CUSTEADAS COM RECEITAS DO FUNDEB RECEBIDAS NO EXERCÍCIO	DESPESAS EMPENHADAS Até o Bimestre (d)	DESPESAS LIQUIDADAS Até o Bimestre (e)	DESPESAS PAGAS Até o Bimestre (f)	INSCRITAS EM RESTOS A PAGAR NÃO PROCESSADOS (g)	INSCRITAS EM RESTOS A PAGAR NÃO PROCESSADOS (SEM DISPONIBILIDADE DE CAIXA) ⁷ (h)	DESPESAS LIQUIDADAS/EMPENHADAS EM VALOR SUPERIOR AO TOTAL DAS RECEITAS RECEBIDAS NO EXERCÍCIO ⁵ (i)
11- TOTAL DAS DESPESAS CUSTEADAS COM RECURSOS DO FUNDEB RECEBIDAS NO EXERCÍCIO	29.068.385,54	29.068.385,54	27.124.591,56	0,00	0,00	0,00
11.1- Total das Despesas custeadas com FUNDEB - Impostos e Transferências de Impostos	29.068.385,54	29.068.385,54	27.124.591,56	0,00	0,00	0,00
11.2- Total das Despesas custeadas com FUNDEB - Complementação da União - VAAF	0,00	0,00	0,00	0,00	0,00	0,00
11.3- Total das Despesas custeadas com FUNDEB - Complementação da União - VAAT	0,00	0,00	0,00	0,00	0,00	0,00
11.4- Total das Despesas custeadas com FUNDEB - Complementação da União - VAAR	0,00	0,00	0,00	0,00	0,00	0,00
12- TOTAL DAS DESPESAS DO FUNDEB COM PROFISSIONAIS DA EDUCAÇÃO BÁSICA	26.376.714,66	26.376.714,66	24.433.913,18	0,00	0,00	0,00
13- TOTAL DAS DESPESAS CUSTEADAS COM FUNDEB - COMPLEMENTAÇÃO DA UNIÃO - VAAT APLICADAS NA EDUCAÇÃO INFANTIL	0,00	0,00	0,00	0,00	0,00	0,00
14- TOTAL DAS DESPESAS CUSTEADAS COM FUNDEB - COMPLEMENTAÇÃO DA UNIÃO - VAAT APLICADAS EM DESPESA DE CAPITAL	0,00	0,00	0,00	0,00	0,00	0,00
INDICADORES - Art. 212-A, inciso XI e § 3º - Constituição Federal ²	VALOR EXIGIDO (j)		VALOR APLICADO (k)	VALOR CONSIDERADO APÓS DEDUÇÕES (l)	% APLICADO ¹⁰ (m)	
15- MÍNIMO DE 70% DO FUNDEB NA REMUNERAÇÃO DOS PROFISSIONAIS DA EDUCAÇÃO BÁSICA	30.348.402,34		26.376.714,66	26.376.714,66	60,84	
16 - PERCENTUAL DE 50% DA COMPLEMENTAÇÃO DA UNIÃO AO FUNDEB - VAAT NA EDUCAÇÃO INFANTIL	0,00		0,00	0,00	0,00	
17- MÍNIMO DE 15% DA COMPLEMENTAÇÃO DA UNIÃO AO FUNDEB - VAAT EM DESPESAS DE CAPITAL	0,00		0,00	0,00	0,00	
INDICADOR - Art.25, § 3º - Lei nº 14.113, de 2020 - (Máximo de 10% de Superávit) ³	VALOR MÁXIMO PERMITIDO (n)	VALOR NÃO APLICADO (o)	VALOR NÃO APLICADO APÓS AJUSTE (p)	VALOR NÃO APLICADO EXCEDENTE AO MÁXIMO PERMITIDO (q)	% NÃO APLICADO (r)	
18- TOTAL DA RECEITA RECEBIDA E NÃO APLICADA NO EXERCÍCIO	4.335.486,05	14.286.474,95	14.286.474,95	9.950.988,90	32,95	
INDICADOR - Art.25, § 3º - Lei nº 14.113, de 2020 - (Aplicação do Superávit de Exercício Anterior) ³	VALOR DE SUPERÁVIT PERMITIDO NO EXERCÍCIO ANTERIOR (s)	VALOR NÃO APLICADO NO EXERCÍCIO ANTERIOR (t)	VALOR DE SUPERÁVIT APLICADO ATÉ O PRIMEIRO QUADRIMESTRE (u)	VALOR APLICADO APÓS O PRIMEIRO QUADRIMESTRE (v)	VALOR TOTAL DE SUPERÁVIT NÃO APLICADO ATÉ O FINAL DO EXERCÍCIO (w)	VALOR DE SUPERÁVIT PERMITIDO NO EXERCÍCIO ANTERIOR NÃO APLICADO ATÉ O PRIMEIRO QUADRIMESTRE DO EXERCÍCIO ATUAL (x)
19- TOTAL DAS DESPESAS CUSTEADAS COM SUPERÁVIT DO FUNDEB	11.872.183,39	9.357.663,98	9.357.663,98	0,00	0,00	0,00
19.1- Total das Despesas custeadas com FUNDEB - Impostos e Transferências de Impostos	11.872.183,39	9.357.663,98	9.357.663,98	0,00	0,00	0,00
19.2- Total das Despesas custeadas com FUNDEB - Complementação da União (VAAF + VAAT + VAAR)	0,00	0,00	0,00	0,00	0,00	0,00

DESPESAS COM MANUTENÇÃO E DESENVOLVIMENTO DO ENSINO - MDE - CUSTEADAS COM RECEITA DE IMPOSTOS (EXCETO FUNDEB)					
DESPESAS COM AÇÕES TÍPICAS DE MDE - RECEITAS DE IMPOSTOS - EXCETO FUNDEB (Por Subfunção)	DOTAÇÃO ATUALIZADA (c)	DESPESAS EMPENHADAS Até o Bimestre (d)	DESPESAS LIQUIDADAS Até o Bimestre (e)	DESPESAS PAGAS Até o Bimestre (f)	INSCRITAS EM RESTOS A PAGAR NÃO PROCESSADOS (g)
20-TOTAL DAS DESPESAS COM AÇÕES TÍPICAS DE MDE CUSTEADAS COM RECEITAS DE IMPOSTOS	105.837.000,00	39.975.751,89	19.587.201,91	17.979.194,29	20.388.549,98
20.1- Educação Infantil	38.882.000,00	16.140.728,69	6.407.123,80	5.862.622,05	9.733.604,89
20.2- Ensino Fundamental	62.974.000,00	22.091.819,78	11.942.780,51	11.033.639,73	10.149.039,27
20.3- Educação de Jovens e Adultos	188.000,00	12.689,47	12.689,47	11.784,36	0,00
20.4- Educação Especial	3.793.000,00	1.730.513,95	1.224.608,13	1.071.148,15	505.905,82
20.5- Administração Geral	0,00	0,00	0,00	0,00	0,00
20.6- Transporte (Escolar)	0,00	0,00	0,00	0,00	0,00
20.7- Outras	0,00	0,00	0,00	0,00	0,00



DESPESAS COM MANUTENÇÃO E DESENVOLVIMENTO DO ENSINO – MDE – CUSTEADAS COM RECEITA DE IMPOSTOS E COM RECURSOS DO FUNDEB					
DESPESAS COM AÇÕES TÍPICAS DE MDE - RECEITAS DE IMPOSTOS E RECURSOS DO FUNDEB (Por Área de Atuação) ⁶	DOTAÇÃO ATUALIZADA (c)	DESPESAS EMPENHADAS Até o Bimestre (d)	DESPESAS LIQUIDADAS Até o Bimestre (e)	DESPESAS PAGAS Até o Bimestre (f)	INSCRITAS EM RESTOS A PAGAR NÃO PROCESSADOS (g)
21- TOTAL DAS DESPESAS COM AÇÕES TÍPICAS DE MDE CUSTEADAS COM RECEITAS DE IMPOSTOS E FUNDEB	236.338.665,00	76.658.597,99	56.775.953,83	53.378.517,32	19.882.644,16
21.1- EDUCAÇÃO INFANTIL	89.882.490,00	31.014.570,23	21.280.965,34	19.980.979,23	9.733.604,89
21.1.1- Creche	65.167.697,00	22.254.803,79	14.688.095,22	13.800.699,09	7.566.708,57
21.1.2- Prê-escola	24.714.793,00	8.759.766,44	6.592.870,12	6.180.280,14	2.166.896,32
21.2- ENSINO FUNDAMENTAL	146.456.175,00	45.644.027,76	35.494.988,49	33.397.538,09	10.149.039,27
APURAÇÃO DAS DESPESAS PARA FINS DE LIMITE MÍNIMO CONSTITUCIONAL					
22- TOTAL DAS DESPESAS DE MDE CUSTEADAS COM RECURSOS DE IMPOSTOS = L20(d ou e)					19.587.201,91
23- TOTAL DAS RECEITAS TRANSFERIDAS AO FUNDEB = (L4)					28.085.324,71
24- (-) RECEITAS DO FUNDEB NÃO UTILIZADAS NO EXERCÍCIO, EM VALOR SUPERIOR A 10% = L18(q)					9.950.988,90
25- (-) SUPERÁVIT PERMITIDO NO EXERCÍCIO IMEDIATAMENTE ANTERIOR NÃO APLICADO ATÉ O PRIMEIRO QUADRIMESTRE DO EXERCÍCIO ATUAL = L19(x)					0,00
26- (-) RESTOS A PAGAR NÃO PROCESSADOS INSCRITOS NO EXERCÍCIO SEM DISPONIBILIDADE FINANCEIRA DE RECURSOS DE IMPOSTOS ⁴					0,00
27- (-) CANCELAMENTO, NO EXERCÍCIO, DE RESTOS A PAGAR INSCRITOS COM DISPONIBILIDADE FINANCEIRA DE RECURSOS DE IMPOSTOS VINCULADOS AO ENSINO = (L30.1(af) + L30.2(af))					527.688,71
28- TOTAL DAS DESPESAS PARA FINS DE LIMITE (22 + 23 - 24 + 25 - 26 - 27)					37.193.849,01
APURAÇÃO DO LIMITE MÍNIMO CONSTITUCIONAL²⁺⁵		VALOR EXIGIDO (z)	VALOR APLICADO (aa)	% APLICADO (ab)	
29- APLICAÇÃO EM MDE SOBRE A RECEITA RESULTANTE DE IMPOSTOS		56.854.617,49	37.193.849,01	16,35	
RESTOS A PAGAR INSCRITOS EM EXERCÍCIOS ANTERIORES DE DESPESAS CONSIDERADAS PARA CUMPRIMENTO DO LIMITE ⁸	SALDO INICIAL (ac)	RP LIQUIDADOS (ad)	RP PAGOS (ae)	RP CANCELADOS (af)	SALDO FINAL (ag) = (ac) - (ae) - (af)
30- RESTOS A PAGAR DE DESPESAS COM MDE	1.136.424,24	391.356,73	391.356,73	527.688,71	217.378,80
30.1 - Executadas com Recursos de Impostos e Transferências de Impostos	1.136.424,24	391.356,73	391.356,73	527.688,71	217.378,80
30.2 - Executadas com Recursos do FUNDEB - Impostos	0,00	0,00	0,00	0,00	0,00
30.3 - Executadas com Recursos do FUNDEB - Complementação da União (VAAT + VAAF + VAAR)	0,00	0,00	0,00	0,00	0,00
OUTRAS INFORMAÇÕES PARA CONTROLE					
RECEITAS ADICIONAIS PARA FINANCIAMENTO DO ENSINO	PREVISÃO ATUALIZADA (a)		RECEITAS REALIZADAS Até o Bimestre (b)		
31- TOTAL DAS RECEITAS ADICIONAIS PARA FINANCIAMENTO DO ENSINO	18.055.000,00		6.436.275,56		
31.1- RECEITA DE TRANSFERÊNCIAS DO FNDE (INCLUINDO RENDIMENTOS DE APLICAÇÃO FINANCEIRA)	15.155.000,00		5.392.433,77		
31.1.1- Salário-Educação	10.845.000,00		4.395.679,91		
31.1.2- PDDE	0,00		0,00		
31.1.3- PNAE	2.280.000,00		979.558,38		
31.1.4 - PNATE	30.000,00		7.768,83		
31.1.5- Outras Transferências do FNDE	2.000.000,00		9.426,65		
31.2- RECEITA DE TRANSFERÊNCIAS DE CONVÊNIOS	2.900.000,00		835.825,77		
31.3- RECEITA DE ROYALTIES DESTINADOS À EDUCAÇÃO	0,00		0,00		
31.4- RECEITA DE OPERAÇÕES DE CRÉDITO VINCULADAS À EDUCAÇÃO	0,00		0,00		
31.5- OUTRAS RECEITAS PARA FINANCIAMENTO DO ENSINO	0,00		208.016,02		
OUTRAS DESPESAS COM EDUCAÇÃO (Por Subfunção) ⁹	DOTAÇÃO ATUALIZADA (c)	DESPESAS EMPENHADAS Até o Bimestre (d)	DESPESAS LIQUIDADAS Até o Bimestre (e)	DESPESAS PAGAS Até o Bimestre (f)	INSCRITAS EM RESTOS A PAGAR NÃO PROCESSADOS (g)
32- TOTAL DAS OUTRAS DESPESAS COM EDUCAÇÃO	37.718.310,00	8.387.345,10	1.805.314,98	1.805.314,98	6.582.030,12
32.1- EDUCAÇÃO INFANTIL	4.436.310,00	301.310,00	0,00	0,00	301.310,00
32.2- ENSINO FUNDAMENTAL	6.341.000,00	1.124.321,76	316.929,93	316.929,93	807.391,83
32.3- ENSINO MÉDIO	0,00	0,00	0,00	0,00	0,00
32.4- ENSINO SUPERIOR	0,00	0,00	0,00	0,00	0,00
32.5- ENSINO PROFISSIONAL	0,00	0,00	0,00	0,00	0,00
32.6- EDUCAÇÃO DE JOVENS E ADULTOS	0,00	0,00	0,00	0,00	0,00
32.7- EDUCAÇÃO ESPECIAL	250.000,00	0,00	0,00	0,00	0,00
32.8- OUTRAS	26.691.000,00	6.961.713,34	1.488.385,05	1.488.385,05	5.473.328,29



TOTAL GERAL DAS DESPESAS COM EDUCAÇÃO	DOTAÇÃO ATUALIZADA (c)	DESPESAS EMPENHADAS Até o Bimestre (d)	DESPESAS LIQUIDADAS Até o Bimestre (e)	DESPESAS PAGAS Até o Bimestre (f)	INSCRITAS EM RESTOS A PAGAR NÃO PROCESSADOS (g)
33- TOTAL GERAL DAS DESPESAS COM EDUCAÇÃO (10 + 20 + 32)	278.037.975,00	86.789.146,51	59.818.566,41	56.266.764,81	26.970.580,10
33.1- Despesas Correntes	261.685.665,00	79.931.642,23	59.496.416,08	55.944.614,48	20.435.226,15
33.1.1- Pessoal Ativo	177.406.665,00	49.740.924,47	49.261.247,90	46.076.774,93	479.676,57
33.1.2- Pessoal Inativo	0,00	0,00	0,00	0,00	0,00
33.1.3- Transferências às instituições comunitárias, confessionais ou filantrópicas sem fins lucrativos	4.201.000,00	2.211.000,00	928.615,05	746.649,69	1.282.384,95
33.1.4- Outras Despesas Correntes	80.078.000,00	27.979.717,76	9.306.553,13	9.121.189,86	18.673.164,63
33.2- Despesas de Capital	16.352.310,00	6.857.504,28	322.150,33	322.150,33	0,00
33.2.1- Transferências às instituições comunitárias, confessionais ou filantrópicas sem fins lucrativos	0,00	0,00	0,00	0,00	0,00
33.2.2- Outras Despesas de Capital	16.352.310,00	6.857.504,28	322.150,33	322.150,33	0,00

CONTROLE DA DISPONIBILIDADE FINANCEIRA E CONCILIAÇÃO BANCÁRIA	FUNDEB (ah)	SALÁRIO EDUCAÇÃO (ai)
34- DISPONIBILIDADE FINANCEIRA EM 31 DE DEZEMBRO DE 2025	9.358.537,52	16.680.085,62
35- (+) INGRESSO DE RECURSOS ATÉ O BIMESTRE (orçamentário)	43.354.860,49	4.395.679,91
36- (-) PAGAMENTOS EFETUADOS ATÉ O BIMESTRE (orçamentário e restos a pagar)	36.483.129,08	1.336.026,39
37- (=) DISPONIBILIDADE FINANCEIRA ATÉ O BIMESTRE	16.230.268,93	19.739.739,14
38- (+) AJUSTES POSITIVOS (RETENÇÕES E OUTROS VALORES EXTRAORÇAMENTÁRIOS)	1.852.504,24	0,00
39- (-) AJUSTES NEGATIVOS (OUTROS VALORES EXTRAORÇAMENTÁRIOS)	0,00	0,00
40- (=) SALDO FINANCEIRO CONCILIADO (Saldo Bancário)	18.082.773,17	19.739.739,14

1 Os valores informados devem corresponder ao efetivamente transferido. Os percentuais correspondem ao disposto na legislação.

2 Limites mínimos anuais a serem cumpridos no encerramento do exercício.

3 Art. 25, § 3º, Lei 14.113/2020: "Até 10% (dez por cento) dos recursos recebidos à conta dos Fundos, inclusive relativos à complementação da União, nos termos do § 2º do art. 16 desta Lei, poderão ser utilizados no primeiro quadrimestre do exercício imediatamente subsequente, mediante abertura de crédito adicional." utilizados no 1º trimestre do exercício imediatamente subsequente, mediante abertura de crédito adicional."

4 Os valores referentes à parcela dos Restos a Pagar inscritos sem disponibilidade financeira deverão ser informados somente no RREO do último bimestre do exercício.

5 Nos cinco primeiros bimestres do exercício o acompanhamento será feito com base na despesa liquidada. No último bimestre do exercício, o valor deverá corresponder ao total da despesa empenhada.

6 As linhas representam áreas de atuação e não correspondem exatamente às subfunções da Função Educação. As despesas classificadas nas demais subfunções típicas e nas subfunções atípicas deverão ser rateadas para essas áreas de atuação.

7 Valor inscrito em RPNP sem disponibilidade de caixa, que não será considerado na apuração dos indicadores e limites. Para as linhas 15, 16 e 17, deverá ser comparado o total inscrito em RPNP com a disponibilidade de caixa por fonte de recursos. Para a linha 14, deverá ser verificada a diferença entre a disponibilidade nas Fontes do Fundeb e os RPNP referentes a essas despesas. Para a linha 18, deverá ser verificada a diferença entre as

8 Controle da execução de restos a pagar considerados no cumprimento do limite mínimo dos exercícios anteriores.

9 Nesta coluna não devem ser informados valores inferiores a 0 (zero).

10 Essa coluna não deve conter percentual superior a 100%. Caso isso ocorra, em razão de valores informados na coluna (i), os percentuais devem ser ajustados para 100%.



Tabela 12.2 - Demonstrativo das Despesas com Saúde - Municípios

MUNICÍPIO DE SERTÃOZINHO
RELATÓRIO RESUMIDO DA EXECUÇÃO ORÇAMENTÁRIA
DEMONSTRATIVO DAS RECEITAS E DESPESAS COM AÇÕES E SERVIÇOS PÚBLICOS DE SAÚDE
ORÇAMENTOS FISCAL E DA SEGURIDADE SOCIAL
2º BIMESTRE: MARÇO/ABRIL 2026

RREO – ANEXO XII (LC nº 141/2012 art.35)

R\$ 1,00

RECEITAS RESULTANTES DE IMPOSTOS E TRANSFERÊNCIAS CONSTITUCIONAIS E LEGAIS	PREVISÃO INICIAL	PREVISÃO ATUALIZADA (a)	RECEITAS REALIZADAS	
			Até o Bimestre (b)	% (b/a) x 100
RECEITA DE IMPOSTOS (I)	246.040.000,00	246.040.000,00	86.991.846,43	35,36
Receita Resultante do Imposto Predial e Territorial Urbano - IPTU	86.800.000,00	86.800.000,00	36.644.404,71	42,22
Receita Resultante do Imposto sobre Transmissão Inter Vivos - ITBI	18.910.000,00	18.910.000,00	3.962.102,53	20,95
Receita Resultante do Imposto sobre Serviços de Qualquer Natureza - ISS	103.980.000,00	103.980.000,00	36.059.150,95	34,68
Receita Resultante do Imposto sobre a Renda e Proventos de Qualquer Natureza Retido na Fonte – IRRF	36.350.000,00	36.350.000,00	10.326.188,24	28,41
RECEITA DE TRANSFERÊNCIAS CONSTITUCIONAIS E LEGAIS (II)	373.850.000,00	373.850.000,00	140.426.623,54	37,56
Cota-Parte FPM	110.150.000,00	110.150.000,00	38.062.774,41	34,56
Cota-Parte ITR	2.600.000,00	2.600.000,00	103.457,40	3,98
Cota-Parte IPVA	54.912.500,00	54.912.500,00	37.396.571,26	68,10
Cota-Parte ICMS	205.000.000,00	205.000.000,00	64.391.241,84	31,41
Cota-Parte IPI-Exportação	1.187.500,00	1.187.500,00	472.578,63	39,80
Outras Transferências ou Compensações Financeiras Provenientes de Impostos e Transferências Constitucionais	0,00	0,00	0,00	0,00
TOTAL DAS RECEITAS RESULTANTES DE IMPOSTOS E TRANSFERÊNCIAS CONSTITUCIONAIS E LEGAIS - (III) = (I) + (II)	619.890.000,00	619.890.000,00	227.418.469,97	36,69

DESPESAS COM AÇÕES E SERVIÇOS PÚBLICOS DE SAÚDE (ASPS) – POR SUBFUNÇÃO E CATEGORIA ECONÔMICA	DOTAÇÃO INICIAL	DOTAÇÃO ATUALIZADA (c)	DESPESAS EMPENHADAS		DESPESAS LIQUIDADAS		DESPESAS PAGAS		Inscritas em Restos a Pagar não Processados (g)
			Até o bimestre (d)	% (d/c) x 100	Até o bimestre (e)	% (e/c) x 100	Até o bimestre (f)	% (f/c) x 100	
ATENÇÃO BÁSICA (IV)	72.435.300,00	74.032.300,00	19.894.363,13	26,87	14.326.356,63	19,35	13.591.848,74	18,36	5.568.006,50
Despesas Correntes	68.120.300,00	69.717.300,00	19.847.893,13	28,47	14.326.356,63	20,55	13.591.848,74	19,50	5.521.536,50
Despesas de Capital	4.315.000,00	4.315.000,00	46.470,00	1,08	0,00	0,00	0,00	0,00	46.470,00
ASSISTÊNCIA HOSPITALAR E AMBULATORIAL (V)	95.227.000,00	112.232.000,00	69.104.107,54	61,57	31.109.405,68	27,72	30.677.626,89	27,33	37.994.701,86
Despesas Correntes	94.756.000,00	93.221.000,00	64.481.865,33	69,17	26.487.163,47	28,41	26.055.384,68	27,95	37.994.701,86
Despesas de Capital	471.000,00	19.011.000,00	4.622.242,21	24,31	4.622.242,21	24,31	4.622.242,21	24,31	0,00
SUPORTE PROFILÁTICO E TERAPÊUTICO (VI)	4.999.500,00	8.297.500,00	2.054.816,04	0,00	1.837.732,40	0,00	1.652.398,70	0,00	217.083,64
Despesas Correntes	4.999.500,00	8.297.500,00	2.054.816,04	0,00	1.837.732,40	0,00	1.652.398,70	0,00	217.083,64
Despesas de Capital	0,00	0,00	0,00	0,00	0,00	0,00	0,00	0,00	0,00
VIGILÂNCIA SANITÁRIA (VII)	1.799.000,00	1.839.000,00	495.275,70	26,93	495.275,70	26,93	474.486,88	25,80	0,00
Despesas Correntes	1.687.000,00	1.727.000,00	495.275,70	28,68	495.275,70	28,68	474.486,88	27,47	0,00
Despesas de Capital	112.000,00	112.000,00	0,00	0,00	0,00	0,00	0,00	0,00	0,00
VIGILÂNCIA EPIDEMIOLÓGICA (VIII)	5.704.000,00	6.529.000,00	2.138.349,59	32,75	2.138.349,59	32,75	2.023.297,48	30,99	0,00
Despesas Correntes	4.906.000,00	5.731.000,00	2.138.349,59	37,31	2.138.349,59	37,31	2.023.297,48	35,30	0,00
Despesas de Capital	798.000,00	798.000,00	0,00	0,00	0,00	0,00	0,00	0,00	0,00
ALIMENTAÇÃO E NUTRIÇÃO (IX)	665.000,00	665.000,00	148.859,50	22,38	144.919,00	21,79	129.723,00	19,51	3.940,50
Despesas Correntes	665.000,00	665.000,00	148.859,50	22,38	144.919,00	21,79	129.723,00	19,51	3.940,50
Despesas de Capital	0,00	0,00	0,00	0,00	0,00	0,00	0,00	0,00	0,00
OUTRAS SUBFUNÇÕES (X)	1.727.000,00	2.487.000,00	375.642,40	0,00	326.508,76	0,00	315.749,87	0,00	49.133,64
Despesas Correntes	1.577.000,00	2.337.000,00	375.642,40	0,00	326.508,76	0,00	315.749,87	0,00	49.133,64
Despesas de Capital	150.000,00	150.000,00	0,00	0,00	0,00	0,00	0,00	0,00	0,00
TOTAL (XI) = (IV + V + VI + VII + VIII + IX + X)	182.556.800,00	206.081.800,00	94.211.413,90	170,51	50.378.547,76	128,55	48.865.131,56	121,99	43.832.866,14



<u>APURAÇÃO DO CUMPRIMENTO DO LIMITE MÍNIMO PARA APLICAÇÃO EM ASPS</u>	DESPESAS EMPENHADAS (d)	DESPESAS LIQUIDADAS (e)	DESPESAS PAGAS (f)
Total das Despesas com ASPS (XII) = (XI)	94.211.413,90	50.378.547,76	48.865.131,56
(-) Restos a Pagar Não Processados Inscritos Indevidamente no Exercício sem Disponibilidade Financeira (XIII)	0,00	0,00	0,00
(-) Despesas Custeadas com Recursos Vinculados à Parcela do Percentual Mínimo que não foi Aplicada em ASPS em Exercícios Anteriores (XIV)	0,00	0,00	0,00
(-) Despesas Custeadas com Disponibilidade de Caixa Vinculada aos Restos a Pagar Cancelados (XV)	0,00	0,00	0,00
(=) VALOR APLICADO EM ASPS (XVI) = (XII - XIII - XIV - XV)	94.211.413,90	50.378.547,76	48.865.131,56
Despesa Mínima a ser Aplicada em ASPS (XVII) = (III) x 15% (LC 141/2012)		34.112.770,50	
Despesa Mínima a ser Aplicada em ASPS (XVII) = (III) x % (Lei Orgânica Municipal)		34.112.770,50	
Diferença entre o Valor Aplicado e a Despesa Mínima a ser Aplicada (XVIII) = (XVI (d ou e) - XVII) ¹	60.098.643,40	16.265.777,26	14.752.361,06
Limite não Cumprido (XIX) = (XVIII) (Quando valor for inferior a zero)	0,00		
PERCENTUAL DA RECEITA DE IMPOSTOS E TRANSFERÊNCIAS CONSTITUCIONAIS E LEGAIS APLICADO EM ASPS (XVI / III)*100 (mínimo de 15% conforme LC nº 141/2012 ou % da Lei Orgânica Municipal)	41,43	22,15	

<u>CONTROLE DO VALOR REFERENTE AO PERCENTUAL MÍNIMO NÃO CUMPRIDO EM EXERCÍCIOS ANTERIORES PARA FINS DE APLICAÇÃO DOS RECURSOS VINCULADOS CONFORME ARTIGOS 25 E 26 DA LC 141/2012</u>	LIMITE NÃO CUMPRIDO			Saldo Final (não aplicado)¹ (l) = (h - (i ou j))
	Saldo Inicial (no exercício atual) (h)	Despesas Custeadas no Exercício de Referência		
		Empenhadas (i)	Liquidadas (j)	Pagas (k)
Diferença de limite não cumprido em 2025 (saldo final = XIXd)				
Diferença de limite não cumprido em 2024 (saldo inicial igual ao saldo final do demonstrativo do exercício anterior)				
Diferença de limite não cumprido em Exercícios Anteriores (saldo inicial igual ao saldo final do demonstrativo do exercício anterior)				
TOTAL DA DIFERENÇA DE LIMITE NÃO CUMPRIDO EM EXERCÍCIOS ANTERIORES (XX)				

EXECUÇÃO DE RESTOS A PAGAR										
<u>EXERCÍCIO DO EMPENHO²</u>	Valor Mínimo para aplicação em ASPS (m)	Valor aplicado em ASPS no exercício (n)	Valor aplicado além do limite mínimo (o) = (n - m), se < 0, então (o) = 0	Total inscrito em RP no exercício (p)	RPNP Inscritos Indevidamente no Exercício sem Disponibilidade Financeira q = (XIII d)	Valor inscrito em RP considerado no Limite (r) = (p - (o + q)) se < 0, então (r) = (0)	Total de RP pagos (s)	Total de RP a pagar (t)	Total de RP cancelados ou prescritos (u)	Diferença entre o valor aplicado além do limite e o total de RP cancelados (v) = ((o + q) - u)
Empenhos de 2026	34.112.770,49	50.378.547,76	16.265.777,27	0,00	0,00	0,00		0,00		0,00
Empenhos de 2025	84.548.814,43	121.212.063,81	36.663.249,38	8.733.403,98	0,00	0,00	7.856.300,83	758.916,48	118.186,67	36.545.062,71
Empenhos de 2024	73.530.497,27	136.452.857,86	62.922.360,59	5.587.898,32	271.150,16	0,00	3.189.952,01	13.563,92	2.384.382,39	60.809.128,36
Empenhos de 2023	66.283.417,00	133.661.876,20	67.378.459,20	7.255.729,71	5.485.558,53	0,00	5.092.163,66	0,00	2.163.566,05	70.700.451,68
Empenhos de 2022 e anteriores	409.406.582,78	806.004.080,86	396.597.498,08	61.356.214,60	13.863.841,94	0,00	42.934.600,36	0,00	18.421.614,24	392.039.725,78
TOTAL DOS RESTOS A PAGAR CANCELADOS OU PRESCRITOS ATÉ O FINAL DO EXERCÍCIO ATUAL QUE AFETARAM O CUMPRIMENTO DO LIMITE (XXI) (soma dos saldos negativos da coluna "v")										
TOTAL DOS RESTOS A PAGAR CANCELADOS OU PRESCRITOS ATÉ O FINAL DO EXERCÍCIO ANTERIOR QUE AFETARAM O CUMPRIMENTO DO LIMITE (XXII) (valor informado no demonstrativo do exercício anterior)										
TOTAL DOS RESTOS A PAGAR CANCELADOS OU PRESCRITOS NO EXERCÍCIO ATUAL QUE AFETARAM O CUMPRIMENTO DO LIMITE (XXIII) = (XXI - XXII) (Artigo 24 § 1º e 2º da LC 141/2012)										

RESTOS A PAGAR CANCELADOS OU PRESCRITOS



CONTROLE DE RESTOS A PAGAR CANCELADOS OU PRESCRITOS CONSIDERADOS PARA FINS DE APLICAÇÃO DA DISPONIBILIDADE DE CAIXA CONFORME ARTIGO 24§ 1º e 2º DA LC 141/2012	Saldo Inicial (w)	Despesas Custeadas no Exercício de Referência			Saldo Final (não aplicado) ¹ (aa) = (w - (x ou y))
		Empenhadas (x)	Liquidadas (y)	Pagas (z)	
Restos a pagar cancelados ou prescritos no exercício a serem compensados (XXIV) (saldo inicial = XXIII)					
Restos a pagar cancelados ou prescritos no exercício imediatamente anterior a serem compensados (XXV) (saldo inicial igual ao saldo final do demonstrativo do exercício anterior)					
Restos a pagar cancelados ou prescritos em exercícios anteriores a serem compensados (XXVI) (saldo inicial igual ao saldo final do demonstrativo do exercício anterior)					
TOTAL DE RESTOS A PAGAR CANCELADOS OU PRESCRITOS A COMPENSAR (XXVII)					

RECEITAS ADICIONAIS PARA O FINANCIAMENTO DA SAÚDE NÃO COMPUTADAS NO CÁLCULO DO MÍNIMO	PREVISÃO INICIAL	PREVISÃO ATUALIZADA (a)	RECEITAS REALIZADAS	
			Até o Bimestre (b)	% (b/a)x100
RECEITAS DE TRANSFERÊNCIAS PARA A SAÚDE (XXVIII)	105.926.000,00	105.926.000,00	22.655.573,68	21,39
Proveniente da União	47.883.200,00	47.883.200,00	15.155.187,14	31,65
Proveniente dos Estados	58.042.800,00	58.042.800,00	7.500.386,54	12,92
Proveniente de outros Municípios	0,00	0,00	0,00	0,00
RECEITA DE OPERAÇÕES DE CRÉDITO INTERNAS E EXTERNAS VINCULADAS A SAÚDE (XXIX)	0,00	0,00	0,00	0,00
OUTRAS RECEITAS (XXX)	0,00	0,00	128.357,39	0,00
TOTAL DE RECEITAS ADICIONAIS PARA FINANCIAMENTO DA SAÚDE (XXXI) = (XXVIII + XXIX + XXX)	105.926.000,00	105.926.000,00	22.783.931,07	21,51

DESPESAS COM SAÚDE NÃO COMPUTADAS NO CÁLCULO DO MÍNIMO									
DESPESAS COM SAÚDE POR SUBFUNÇÕES E CATEGORIA ECONÔMICA NÃO COMPUTADAS NO CÁLCULO DO MÍNIMO	DOTAÇÃO INICIAL	DOTAÇÃO ATUALIZADA (c)	DESPESAS EMPENHADAS		DESPESAS LIQUIDADAS		DESPESAS PAGAS		Inscritas em Restos a Pagar não Processados (g)
			Até o bimestre (d)	% (d/e) x 100	Até o bimestre (e)	% (e/c) x 100	Até o bimestre (f)	% (f/c) x 100	
ATENÇÃO BÁSICA (XXXII)	6.994.000,00	5.573.000,00	4.986.520,22	89,48	479.799,38	8,61	471.751,43	8,46	4.506.720,84
Despesas Correntes	4.988.000,00	3.491.000,00	3.076.520,22	88,13	252.725,88	7,24	244.677,93	7,01	2.823.794,34
Despesas de Capital	2.006.000,00	2.082.000,00	1.910.000,00	91,74	227.073,50	10,91	227.073,50	10,91	1.682.926,50
ASSISTÊNCIA HOSPITALAR E AMBULATORIAL (XXXIII)	95.005.000,00	82.811.000,00	65.507.470,04	79,10	19.084.019,31	23,05	18.848.907,48	22,76	46.423.450,73
Despesas Correntes	71.005.000,00	77.351.000,00	65.507.470,04	84,69	19.084.019,31	24,67	18.848.907,48	24,37	46.423.450,73
Despesas de Capital	24.000.000,00	5.460.000,00	0,00	0,00	0,00	0,00	0,00	0,00	0,00
SUPORTE PROFILÁTICO E TERAPÊUTICO (XXXIV)	920.000,00	4.000,00	3.906,00	97,65	3.906,00	97,65	3.906,00	97,65	0,00
Despesas Correntes	920.000,00	4.000,00	3.906,00	97,65	3.906,00	97,65	3.906,00	97,65	0,00
Despesas de Capital	0,00	0,00	0,00	0,00	0,00	0,00	0,00	0,00	0,00
VIGILÂNCIA SANITÁRIA (XXXV)	79.000,00	139.000,00	70.444,02	50,68	48.942,93	35,21	17.658,93	12,70	21.501,09
Despesas Correntes	79.000,00	139.000,00	70.444,02	50,68	48.942,93	35,21	17.658,93	12,70	21.501,09
Despesas de Capital	0,00	0,00	0,00	0,00	0,00	0,00	0,00	0,00	0,00
VIGILÂNCIA EPIDEMIOLÓGICA (XXXVI)	1.154.500,00	1.154.500,00	666.263,34	57,71	610.895,75	52,91	607.525,75	52,62	55.367,59
Despesas Correntes	1.154.500,00	1.154.500,00	666.263,34	57,71	610.895,75	52,91	607.525,75	52,62	55.367,59
Despesas de Capital	0,00	0,00	0,00	0,00	0,00	0,00	0,00	0,00	0,00
ALIMENTAÇÃO E NUTRIÇÃO (XXXVII)	0,00	0,00	0,00	0,00	0,00	0,00	0,00	0,00	0,00
Despesas Correntes	0,00	0,00	0,00	0,00	0,00	0,00	0,00	0,00	0,00
Despesas de Capital	0,00	0,00	0,00	0,00	0,00	0,00	0,00	0,00	0,00
OUTRAS SUBFUNÇÕES (XXXVIII)	0,00	0,00	0,00	0,00	0,00	0,00	0,00	0,00	0,00
Despesas Correntes	0,00	0,00	0,00	0,00	0,00	0,00	0,00	0,00	0,00
Despesas de Capital	0,00	0,00	0,00	0,00	0,00	0,00	0,00	0,00	0,00
TOTAL DAS DESPESAS NÃO COMPUTADAS NO CÁLCULO DO MÍNIMO (XXXIX) = (XXXII + XXXIII + XXXIV + XXXV + XXXVI + XXXVII + XXXVIII)	104.152.500,00	89.681.500,00	71.234.603,62	374,62	20.227.563,37	217,43	19.949.749,59	194,20	51.007.040,25



DESPESAS TOTAIS COM SAÚDE	DOTAÇÃO INICIAL	DOTAÇÃO ATUALIZADA (c)	DESPESAS EMPENHADAS		DESPESAS LIQUIDADAS		DESPESAS PAGAS		Inscritas em Restos a Pagar não Processados (g)
			Até o bimestre (d)	% (d/c) x 100	Até o bimestre (e)	% (e/c) x 100	Até o bimestre (f)	% (f/c) x 100	
ATENÇÃO BÁSICA (XL) = (IV + XXXII)	79.429.300,00	79.605.300,00	24.880.883,35	31,26	14.806.156,01	18,60	14.063.600,17	17,67	10.074.727,34
ASSISTÊNCIA HOSPITALAR E AMBULATORIAL (XLI) = (V + XXXIII)	190.232.000,00	195.043.000,00	134.611.577,58	69,02	50.193.424,99	25,73	49.526.534,37	25,39	84.418.152,59
SUORTE PROFILÁTICO E TERAPÊUTICO (XLII) = (VI + XXXIV)	5.919.500,00	8.301.500,00	2.058.722,04	24,80	1.841.638,40	22,18	1.656.304,70	19,95	217.083,64
VIGILÂNCIA SANITÁRIA (XLIII) = (VII + XXXV)	1.878.000,00	1.978.000,00	565.719,72	28,60	544.218,63	27,51	492.145,81	24,88	21.501,09
VIGILÂNCIA EPIDEMIOLÓGICA (XLIV) = (VIII + XXXVI)	6.858.500,00	7.683.500,00	2.804.612,93	36,50	2.749.245,34	35,78	2.630.823,23	34,24	55.367,59
ALIMENTAÇÃO E NUTRIÇÃO (XLV) = (XIX + XXXVII)	665.000,00	665.000,00	148.859,50	22,38	144.919,00	21,79	129.723,00	19,51	3.940,50
OUTRAS SUBFUNÇÕES (XLVI) = (X + XXXVIII)	1.727.000,00	2.487.000,00	375.642,40	0,00	326.508,76	0,00	315.749,87	0,00	49.133,64
TOTAL DAS DESPESAS COM SAÚDE (XLVII) = (XI + XXXIX)	286.709.300,00	295.763.300,00	165.446.017,52	55,94	70.606.111,13	23,87	68.814.881,15	23,27	94.839.906,39

Notas:

¹Nos cinco primeiros bimestres do exercício, o acompanhamento será feito com base na despesa liquidada. No último bimestre do exercício, o valor deverá corresponder ao total da despesa empenhada.

²Até o exercício de 2018, o controle da execução dos restos a pagar considerava apenas os valores dos restos a pagar não processados. A partir do exercício de 2019, o controle da execução dos restos a pagar considera os restos a pagar processados e não processados.




 <p>Sistema de Informações Contábeis e Fiscais do Setor Público Brasileiro</p> <p>TESOURO NACIONAL</p>	Relatório de Gestão Fiscal
	Prefeitura Municipal de Sertãozinho - SP (Poder Executivo)
	Orçamentos Fiscal e da Seguridade Social
	CNPJ:
	Exercício: 2026
Período de referência: 1º quadrimestre	

RGF-Anexo 01 | Tabela 1.0 - Demonstrativo da Despesa com Pessoal

Despesa com Pessoal	Despesa Executada com Pessoal												TOTAL (ÚLTIMOS 12 MESES) (a)	INSCRITAS EM RESTOS A PAGAR NÃO PROCESSADOS (b)	
	DESPESAS EXECUTADAS (Últimos 12 Meses)														
	LIQUIDADAS														
	<MR-11>	<MR-10>	<MR-9>	<MR-8>	<MR-7>	<MR-6>	<MR-5>	<MR-4>	<MR-3>	<MR-2>	<MR-1>	<MR>			
Despesa com Pessoal (Últimos 12 Meses)	+														
DESPESA BRUTA COM PESSOAL (I)	33.717.313,19	35.029.209,71	39.657.576,08	30.910.883,88	32.749.826,70	32.561.352,08	35.057.688,61	53.857.932,29	28.853.784,28	30.094.045,74	34.823.205,64	33.450.972,99		420.763.791,19	1.958.935,15
Pessoal Ativo	26.332.222,06	24.204.350,23	32.025.137,89	23.691.411,68	24.628.164,47	24.454.485,80	27.364.188,77	42.920.521,08	21.830.593,88	23.015.440,23	27.436.938,07	25.482.822,84		323.396.277,00	1.263,79
Vencimentos, Vantagens e Outras Despesas Variáveis	21.178.123,97	19.005.178,32	26.840.201,97	18.561.391,18	19.411.344,38	19.256.747,06	22.129.585,78	32.880.374,16	16.521.112,09	17.834.829,52	21.178.463,58	21.620.773,36		256.418.125,37	
Obrigações Patronais	5.154.098,09	5.199.171,91	5.184.935,92	5.130.020,50	5.216.820,09	5.197.738,74	5.234.602,99	10.040.146,92	5.309.481,79	5.180.610,71	6.258.474,49	3.862.049,48		66.968.151,63	1.263,79
Pessoal Inativo e Pensionistas	6.382.236,64	9.470.398,63	6.408.195,73	6.456.170,08	6.490.040,02	6.529.311,83	6.571.243,65	9.792.947,19	6.648.607,50	6.672.217,59	6.663.096,72	7.052.829,59		85.137.295,17	47.874,34
Aposentadorias, Reserva e Reformas	5.753.849,23	8.511.931,90	5.756.832,81	5.801.270,02	5.832.636,01	5.864.518,26	5.906.335,16	8.787.689,20	5.959.900,58	5.983.301,37	5.969.129,01	6.332.838,24		76.460.231,79	46.099,47
Pensões	628.387,41	958.466,73	651.362,92	654.900,06	657.404,01	664.793,57	664.908,49	1.005.257,99	688.706,92	688.916,22	693.967,71	719.991,35		8.677.063,38	1.774,87
Outras Despesas de Pessoal decorrentes de Contratos de Terceirização ou de contratação de forma indireta (§ 1º do art. 18 da LRF)	1.002.854,49	1.354.460,85	1.224.242,46	763.302,12	1.631.622,21	1.577.554,45	1.122.256,19	1.144.464,02	374.582,90	406.387,92	723.170,85	915.320,56		12.240.219,02	
Despesa com Pessoal não Executada Orçamentariamente	-														
DESPESAS NÃO COMPUTADAS (§ 1º do art. 19 da LRF) (II)	6.814.647,61	10.157.361,38	7.213.509,71	7.111.855,44	7.850.190,72	7.113.327,38	7.187.999,95	13.191.048,22	7.271.405,92	7.160.146,53	7.389.983,25	7.532.585,49		95.794.061,60	47.874,34
Indenizações por Demissão e Incentivos à Demissão Voluntária	278.616,67	419.539,36	458.840,03	385.755,66	896.309,46	312.843,86	264.641,27	3.004.239,70	301.891,46	181.368,43	527.758,09	282.613,47		7.314.417,46	
Decorrentes de Decisão Judicial de Período Anterior ao da Apuração															
Despesas de Exercícios Anteriores de Período Anterior ao da Apuração															
Inativos e Pensionistas com Recursos Vinculados	6.382.236,64	9.470.398,63	6.408.195,73	6.456.170,08	6.490.040,02	6.529.311,83	6.571.243,65	9.792.947,19	6.648.607,50	6.671.565,33	6.662.419,03	7.052.151,90		85.135.287,53	47.874,34
Agentes Comunitários de Saúde e de Combate às Endemias com Recursos Vinculados (CF, art. 198, §11)	153.794,30	267.423,39	346.473,95	269.929,70	263.841,24	271.171,69	352.115,03	393.861,33	320.906,96	307.212,77	199.806,13	197.820,12		3.344.356,61	
Parcela dedutível referente ao piso salarial do Enfermeiro, Técnico de Enfermagem, Auxiliar de Enfermagem e Parêntes (ADCT, art. 38, §2º)															
Outras Deduções Constitucionais ou Legais															
DESPESA LÍQUIDA COM PESSOAL (III) = (I - II)	26.902.665,58	24.871.848,33	32.444.066,37	23.799.028,44	25.099.635,98	25.448.024,70	27.869.688,66	40.666.884,07	21.582.378,36	22.933.899,21	27.433.222,39	25.918.387,50		324.969.729,59	1.911.060,81



 Sistema de Informações Contábeis e Fiscais do Setor Público Brasileiro TESOURO NACIONAL	Relatório de Gestão Fiscal
	Prefeitura Municipal de Sertãozinho - SP (Poder Executivo)
	Orçamentos Fiscal e da Seguridade Social
	CNPJ:
	Exercício: 2026
	Período de referência: 1º quadrimestre


RGF-Anexo 01 | Tabela 1.0 - Demonstrativo da Despesa com Pessoal

Apuração do Cumprimento do Limite Legal	DTP e Apuração do Cumprimento do Limite Legal	
	Valor	% sobre a RCL Ajustada
DTP e Apuração do Cumprimento do Limite Legal	-	-
RECEITA CORRENTE LÍQUIDA - RCL (IV)	901.123.833,62	
(-) Transferências Obrigatórias da União Relativas às Emendas Individuais (art. 166-A, §1º, da CF)	1.300.000,00	
(-) Transferências obrigatórias da União relativas às emendas de bancada (art. 166, § 16, da CF)	700.000,00	
(-) Transferências da União relativas à remuneração dos agentes comunitários de saúde e de combate às endemias (CF, art. 198, §11)	2.167.180,00	
(-) Outras Deduções Constitucionais ou Legais		
= RECEITA CORRENTE LÍQUIDA AJUSTADA PARA CÁLCULO DOS LIMITES DA DESPESA COM PESSOAL (V)	896.956.653,62	
DESPESA TOTAL COM PESSOAL - DTP (VI) = (IIIa + IIIb)	326.880.790,40	36,44
LIMITE MÁXIMO (VII) (incisos I, II e III, art. 20 da LRF)	484.356.592,95	54,00
LIMITE PRUDENCIAL (VIII) = (0,95 x VII) (parágrafo único do art. 22 da LRF)	460.138.763,30	51,30
LIMITE DE ALERTA (IX) = (0,90 x VII) (inciso II do §1º do art. 59 da LRF)	435.920.933,66	48,60

RGF-Anexo 01 | Tabela 1.0 - Demonstrativo da Despesa com Pessoal

Notas Explicativas	Valores
	30/04/2026
Notas Explicativas	-
Notas Explicativas	-




 <p>Sistema de Informações Contábeis e Fiscais do Setor Público Brasileiro TESOURO NACIONAL</p>	Relatório de Gestão Fiscal
	Prefeitura Municipal de Sertãozinho - SP (Poder Executivo)
	Orçamentos Fiscal e da Seguridade Social
	CNPJ:
	Exercício: 2026
Período de referência: 1º quadrimestre	

RGF-Anexo 01 | Tabela 1.2 - Trajetória de Retorno ao Limite da Despesa Total com Pessoal

Trajetória de Retorno ao Limite da Despesa Total com Pessoal	Apuração da Trajetória de Retorno ao Limite da DTP								
	Exercício de Descumprimento do Limite			Exercício do Primeiro Período Seguinte			Exercício do Segundo Período Seguinte		
	No Quadrimestre/Semestre			Primeiro Período Seguinte			Segundo Período Seguinte		
	Limite Máximo (a)	% DTP (b)	% Excedente (c) = (b-a)	Redutor Mínimo de 1/3 do Excedente (d) = (1/3*c)	Limite (e) = (b-d)	% DTP (f)	Redutor Residual (g) = (f-a)	Limite (h) = (a)	% DTP (i)
Trajetória de Retorno ao Limite da Despesa Total com Pessoal	-	-	-	-	-	-	-	-	-
Valores Percentuais									




 Sistema de Informações Contábeis e Fiscais do Setor Público Brasileiro TESOURO NACIONAL	Relatório de Gestão Fiscal
	Prefeitura Municipal de Sertãozinho - SP (Poder Executivo)
	Orçamentos Fiscal e da Seguridade Social
	CNPJ:
	Exercício: 2026
	Período de referência: 1º quadrimestre

RGF-Anexo 01 | Tabela 1.2 - Trajetória de Retorno ao Limite da Despesa Total com Pessoal

Parâmetros para Redução do Excedente de DTP (art. 15 da LC 178/2021)	Percentual
Parâmetros para Redução do Excedente de DTP (art. 15 da LC 178/2021)	Percentual
Limite Máximo (VII) (%) (LRF, art. 20)	-
DTP em 2021 (X) (%)	
Excedente em 2021 (XI) = (X - VII) (%)	
Redutor anual (XII) = (0,10 x XI) (%)	




 <p>Sistema de Informações Contábeis e Fiscais do Setor Público Brasileiro TESOURO NACIONAL</p>	Relatório de Gestão Fiscal
	Prefeitura Municipal de Sertãozinho - SP (Poder Executivo)
	Orçamentos Fiscal e da Seguridade Social
	CNPJ:
	Exercício: 2026
Período de referência: 1º quadrimestre	

RGF-Anexo 01 | Tabela 1.2 - Trajetória de Retorno ao Limite da Despesa Total com Pessoal

Trajetória de Retorno ao Limite da Despesa Total com Pessoal (art. 15 da LC 178/2021)	Apuração da Trajetória de Retorno ao Limite da DTP (art. 15 da LC 178/2021)										
	2021	2022	2023	2025	2026	2027	2028	2029	2030	2031	2032
Trajetória de Retorno ao Limite da Despesa Total com Pessoal (art. 15 da LC 178/2021)	-	-	-	-	-	-	-	-	-	-	-
RECEITA CORRENTE LÍQUIDA AJUSTADA PARA CÁLCULO DOS LIMITES DA DESPESA COM PESSOAL (V)											
DESPESA TOTAL COM PESSOAL - DTP (VI)											
% DTP (VI / V)											
LIMITE CONFORME ART. 15 DA LC 178/2021 (%)											



 Sistema de Informações Contábeis e Fiscais do Setor Público Brasileiro TESOURO NACIONAL	Relatório de Gestão Fiscal
	Prefeitura Municipal de Sertãozinho - SP (Poder Executivo)
	Orçamentos Fiscal e da Seguridade Social
	CNPJ:
	Exercício: 2026
	Período de referência: 1º quadrimestre

RGF-Anexo 01 | Tabela 1.2 - Trajetória de Retorno ao Limite da Despesa Total com Pessoal

Notas Explicativas	Valores
Notas Explicativas	30/04/2026
Identificação do Quadrimestre em que Excedeu o Limite e dos Períodos de Retorno	-
Notas Explicativas	


RGF-Anexo 01 | Tabela 1.2 - Trajetória de Retorno ao Limite da Despesa Total com Pessoal

Notas Explicativas	Valores
Notas Explicativas	30/04/2026
Identificação do Quadrimestre em que Excedeu o Limite e dos Períodos de Retorno	-
Notas Explicativas	

RGF-Anexo 01 | Tabela 1.4 - Demonstrativo da Despesa com Pessoal - Ente Consorciado

Notas Explicativas	Valores
Notas Explicativas	30/04/2026
Notas Explicativas	-



 <p>Sistema de Informações Contábeis e Fiscais do Setor Público Brasileiro TESOURO NACIONAL</p>	Relatório de Gestão Fiscal
	Prefeitura Municipal de Sertãozinho - SP (Poder Executivo)
	Orçamentos Fiscal e da Seguridade Social
	CNPJ:
	Exercício: 2026
Período de referência: 1º quadrimestre	

RGF-Anexo 02 | Tabela 2.0 - Demonstrativo da Dívida Consolidada Líquida - Estados, DF e Municípios


Demonstrativo da Dívida Consolidada Líquida	Cálculo da Dívida Consolidada Líquida			
	SALDO DO EXERCÍCIO ANTERIOR	SALDO DO EXERCÍCIO DE 2026		
		Até o 1º Quadrimestre	Até o 2º Quadrimestre	Até o 3º Quadrimestre
Dívida Consolidada	-	-	-	-
DÍVIDA CONSOLIDADA - DC (I)	10.097.185,55	9.012.466,25	-	-
Dívida Mobiliária		0,00		
Dívida Contratual	10.097.185,55	9.152.070,83		
Empréstimos	10.097.185,55	9.152.070,83		
Internos	10.097.185,55	9.152.070,83		
Externos				
Reestruturação da Dívida de Estados e Municípios		0,00		
Financiamentos		0,00		
Internos				
Externos				
Parcelamento e Renegociação de Dívidas		0,00		
De Tributos				
De Contribuições Previdenciárias				
De Demais Contribuições Sociais				
Do FGTS				
Com Instituição Não Financeira				
Demais Dívidas Contratuais		0,00		
Precatórios Posteriores a 05/05/2000 (inclusive) Vencidos e Não Pagos		-139.604,58		
Outras Dívidas		0,00		
DEDUÇÕES (II)	327.959.012,34	420.337.027,44		
Disponibilidade de Caixa	314.455.538,58	419.886.141,40		
Disponibilidade de Caixa Bruta	344.252.941,91	429.982.533,00		
(-) Restos a Pagar Processados	21.635.286,00	286.431,90		
(-) Depósitos Restituíveis e Valores Vinculados	8.162.117,33	9.809.959,70		
Demais Haveres Financeiros	13.503.473,76	450.886,04		
DÍVIDA CONSOLIDADA LÍQUIDA (DCL) (III) = (I - II)	-317.861.826,79	-411.324.561,19		
RECEITA CORRENTE LÍQUIDA - RCL (IV)	875.160.515,93	901.123.833,62		
(-) Transferências Obrigatórias da União Relativas às Emendas Individuais (art. 166-A, § 1º, da CF) (V)	1.200.000,00	1.300.000,00		
RECEITA CORRENTE LÍQUIDA AJUSTADA PARA CÁLCULO DOS LIMITES DE ENDIVIDAMENTO (VI) = (IV - V)	873.960.515,93	899.823.833,62		
% da DC sobre a RCL AJUSTADA (I/VI)	1,16	1,00		
% da DCL sobre a RCL AJUSTADA (III/VI)	-36,37	-45,71		
LIMITE DEFINIDO POR RESOLUÇÃO DO SENADO FEDERAL	1.048.752.619,12	1.079.788.600,34		
LIMITE DE ALERTA (inciso III do § 1º do art. 59 da LRF)	943.877.357,20	971.809.740,31		
Outros Valores Não Integrantes da DC	-	-	-	-
Precatórios Anteriores a 05/05/2000		0,00		
Precatórios Posteriores a 05/05/2000 (Não incluídos na DC)	14.298.821,88	1.382.109,52		
Passivo Atuarial	1.726.673.584,43	1.498.516.205,27		
RP Não-Processados	53.677.404,07	24.223.611,13		
Antecipações de Receita Orçamentária - ARO				
Dívida Contratual de PPP				



 <p>Sistema de Informações Contábeis e Fiscais do Setor Público Brasileiro TESOURO NACIONAL</p>	Relatório de Gestão Fiscal
	Prefeitura Municipal de Sertãozinho - SP (Poder Executivo)
	Orçamentos Fiscal e da Seguridade Social
	CNPJ:
	Exercício: 2026
Período de referência: 1º quadrimestre	

Demonstrativo da Dívida Consolidada Líquida	Cálculo da Dívida Consolidada Líquida		
	SALDO DO EXERCÍCIO ANTERIOR	SALDO DO EXERCÍCIO DE 2026	
		Até o 1º Quadrimestre	Até o 2º Quadrimestre
Apropriação de Depósitos Judiciais			



 Sistema de Informações Contábeis e Fiscais do Setor Público Brasileiro TESOURO NACIONAL	Relatório de Gestão Fiscal
	Prefeitura Municipal de Sertãozinho - SP (Poder Executivo)
	Orçamentos Fiscal e da Seguridade Social
	CNPJ:
	Exercício: 2026
	Período de referência: 1º trimestre

RGF-Anexo 02 | Tabela 2.0 - Demonstrativo da Dívida Consolidada Líquida - Estados, DF e Municípios

Notas Explicativas	Valores
Notas Explicativas	30/04/2026
Notas Explicativas	-




 <p>Sistema de Informações Contábeis e Fiscais do Setor Público Brasileiro TESOURO NACIONAL</p>	Relatório de Gestão Fiscal
	Prefeitura Municipal de Sertãozinho - SP (Poder Executivo)
	Orçamentos Fiscal e da Seguridade Social
	CNPJ:
	Exercício: 2026
	Período de referência: 1º quadrimestre

RGF-Anexo 02 | Tabela 2.1 - Trajetória de Retorno ao Limite da Dívida Consolidada Líquida - Estados, DF e Municípios

Trajetória de Retorno ao Limite da Dívida Consolidada Líquida	Trajetória de Retorno ao Limite da Dívida Consolidada Líquida											
	Exercício em que Excedeu o Limite			Exercício do primeiro período seguinte			Exercício do segundo período seguinte			Exercício do terceiro período seguinte		
	Quadrimestre em que Excedeu o Limite			Primeiro período seguinte			Segundo período seguinte			Terceiro período seguinte		
	Limite Máximo (a)	% DCL (b)	% Excedente (c) = (b-a)	Redutor mínimo de 25% do Excedente (d) = (0,25*c)	Limite (e) = (b-d)	% DCL (f)	Redutor Residual (g) = (f-a)	Limite (h) = (e)	% DCL (i)	Redutor Residual (j) = (i-a)	Limite (k) = (a)	% DCL (l)
Trajetória de Retorno ao Limite da Dívida Consolidada Líquida	-	-	-	-	-	-	-	-	-	-	-	-
Valores Percentuais												




 Sistema de Informações Contábeis e Fiscais do Setor Público Brasileiro TESOURO NACIONAL	Relatório de Gestão Fiscal
	Prefeitura Municipal de Sertãozinho - SP (Poder Executivo)
	Orçamentos Fiscal e da Seguridade Social
	CNPJ:
	Exercício: 2026
	Período de referência: 1º quadrimestre

RGF-Anexo 02 | Tabela 2.1 - Trajetória de Retorno ao Limite da Dívida Consolidada Líquida - Estados, DF e Municípios

Notas Explicativas	Valores
	30/04/2026
Notas Explicativas	
Notas Explicativas	-
Identificação do Quadrimestre em que Excedeu o Limite e dos Períodos de Retorno	




 <p>Sistema de Informações Contábeis e Fiscais do Setor Público Brasileiro TESOURO NACIONAL</p>	Relatório de Gestão Fiscal
	Prefeitura Municipal de Sertãozinho - SP (Poder Executivo)
	Orçamentos Fiscal e da Seguridade Social
	CNPJ:
	Exercício: 2026
	Período de referência: 1º quadrimestre

RGF-Anexo 03 | Tabela 3.0 - Demonstrativo das Garantias e Contragarantias de Valores

Garantias Concedidas e Contragarantias Recebidas	Saldos das Garantias Concedidas e Contragarantias Recebidas			
	SALDO DO EXERCÍCIO ANTERIOR	SALDO DO EXERCÍCIO DE 2026		
		Até o 1º Quadrimestre	Até o 2º Quadrimestre	Até o 3º Quadrimestre
Garantias Concedidas	-	-	-	-
Garantias Concedidas	-	-	-	-
AOS ESTADOS (I)				
Em Operações de Crédito Externas				
Em Operações de Crédito Internas				
AOS MUNICÍPIOS (II)				
Em Operações de Crédito Externas				
Em Operações de Crédito Internas				
ÀS ENTIDADES CONTROLADAS (III)				
Em Operações de Crédito Externas				
Em Operações de Crédito Internas				
POR MEIO DE FUNDOS E PROGRAMAS (IV)				
TOTAL GARANTIAS CONCEDIDAS (V) = (I + II + III + IV)				
RECEITA CORRENTE LÍQUIDA - RCL (VI)	875.160.515,93	901.123.833,62		
(-) Transferências Obrigatórias da União Relativas às Emendas Individuais (art. 166-A, §1º, da CF) (VII)	1.200.000,00	1.300.000,00		
RECEITA CORRENTE LÍQUIDA AJUSTADA PARA CÁLCULO DOS LIMITES DE ENDIVIDAMENTO (VIII) = (VI - VII)	873.960.515,93	899.823.833,62		
% do TOTAL DAS GARANTIAS sobre a RCL AJUSTADA (V/VIII)			0,00	
LIMITE DEFINIDO POR RESOLUÇÃO DO SENADO FEDERAL	192.271.313,50	197.961.243,40		
LIMITE DE ALERTA (inciso III § 1º do art. 59 da LRF)	173.044.182,15	178.165.119,06		
Contragarantias Recebidas	-	-	-	-
Contragarantias Recebidas	-	-	-	-
DOS ESTADOS (IX)				
Em Garantia às Operações de Crédito Externas				
Em Garantia às Operações de Crédito Internas				
DOS MUNICÍPIOS (X)				
Em Garantia às Operações de Crédito Externas				
Em Garantia às Operações de Crédito Internas				
DAS ENTIDADES CONTROLADAS (XI)				
Em Garantia às Operações de Crédito Externas				
Em Garantia às Operações de Crédito Internas				
EM GARANTIAS POR MEIO DE FUNDOS E PROGRAMAS (XII)				
TOTAL CONTRAGARANTIAS RECEBIDAS (XIII) = (IX + X + XI + XII)				



 <p>Sistema de Informações Contábeis e Fiscais do Setor Público Brasileiro</p> <p>TESOURO NACIONAL</p>	Relatório de Gestão Fiscal
	Prefeitura Municipal de Sertãozinho - SP (Poder Executivo)
	Orçamentos Fiscal e da Seguridade Social
	CNPJ:
	Exercício: 2026
	Período de referência: 1º trimestre

RGF-Anexo 03 | Tabela 3.0 - Demonstrativo das Garantias e Contragarantias de Valores

Notas Explicativas	Valores
	30/04/2026
Notas Explicativas	-
Notas Explicativas	-

RGF-Anexo 04 | Tabela 4.0 - Demonstrativo das Operações de Crédito - Estados, DF e Municípios

Operações de Crédito	Valor Realizado no Período	
	VALOR REALIZADO	
	No Quadrimestre de Referência	Até o Quadrimestre de Referência (a)
Operações de Crédito	-	-
Mobiliária		
Interna		
Externa		
Contratual		
Interna		
Empréstimos	0,00	0,00
Aquisição Financiada de Bens e Arrendamento Mercantil Financeiro	0,00	0,00
Antecipação de Receita pela Venda a Termo de Bens e Serviços	0,00	0,00
Assunção, Reconhecimento e Confissão de Dívidas (LRF, art. 29, § 1º)	0,00	0,00
Operações de Crédito não sujeitas ao limite para fins de contratação (I)	0,00	0,00
Externa		
Empréstimos	0,00	0,00
Aquisição Financiada de Bens e Arrendamento Mercantil Financeiro	0,00	0,00
Antecipações de Receitas pela Venda a Termo de Bens e Serviços	0,00	0,00
Assunção, Reconhecimento e Confissão de Dívidas (LRF, art. 29, § 1º)	0,00	0,00
Operações de crédito não sujeitas ao limite para fins de contratação (II)	0,00	0,00
TOTAL (III)		

RGF-Anexo 04 | Tabela 4.0 - Demonstrativo das Operações de Crédito - Estados, DF e Municípios

Apuração do Cumprimento dos Limites	Apuração do Cumprimento dos Limites	
	VALOR	% SOBRE A RCL AJUSTADA
Apuração do Cumprimento dos Limites	-	-
RECEITA CORRENTE LÍQUIDA - RCL (IV)	901.123.833,62	
(-) Transferências Obrigatórias da União Relativas às Emendas Individuais (art. 166-A, §1º, da CF) (V)	1.300.000,00	
RECEITA CORRENTE LÍQUIDA AJUSTADA PARA CÁLCULO DOS LIMITES DE ENDIVIDAMENTO (VI) = (IV - V)	899.823.833,62	
OPERAÇÕES VEDADAS (VII)	0,00	0,00
TOTAL CONSIDERADO PARA FINS DA APURAÇÃO DO CUMPRIMENTO DO LIMITE (VIII) = ((VI + VII) - Ia - IIa)	0,00	0,00
LIMITE GERAL DEFINIDO POR RESOLUÇÃO DO SENADO FEDERAL PARA AS OPERAÇÕES DE CRÉDITO INTERNAS E EXTERNAS	143.971.813,38	16,00
LIMITE DE ALERTA (inciso III do § 1º do art. 59 da LRF)	129.574.632,04	14,40
OPERAÇÕES DE CRÉDITO POR ANTECIPAÇÃO DA RECEITA ORÇAMENTÁRIA		0,00
LIMITE DEFINIDO POR RESOLUÇÃO DO SENADO FEDERAL PARA AS OPERAÇÕES DE CRÉDITO POR ANTECIPAÇÃO DA RECEITA ORÇAMENTÁRIA	62.987.668,35	7,00

RGF-Anexo 04 | Tabela 4.0 - Demonstrativo das Operações de Crédito - Estados, DF e Municípios

Outras Operações Que Integram a Dívida Consolidada	Valor Realizado no Período	
	VALOR REALIZADO	
	No Quadrimestre de Referência	Até o Quadrimestre de Referência (a)
Outras Operações Que Integram a Dívida Consolidada	-	-
Parcelamentos de Dívidas		
Tributos		
Contribuições Previdenciárias		
FGTS		
Demais Contribuições Sociais		
Operações de Reestruturação e Recomposição do Principal de Dívidas		


RGF-Anexo 04 | Tabela 4.0 - Demonstrativo das Operações de Crédito - Estados, DF e Municípios

Notas Explicativas	Valores
	30/04/2026
Notas Explicativas	-
Notas Explicativas	-

RGF-Anexo 06 | Tabela 6.0 - Demonstrativo Simplificado do Relatório de Gestão Fiscal

Receita Corrente Líquida	Valor Até o Quadrimestre
	VALOR ATÉ O QUADRIMESTRE DE REFERÊNCIA
Receita Corrente Líquida	-
Receita Corrente Líquida	901.123.833,62
Receita Corrente Líquida Ajustada para Cálculo dos Limites de Endividamento	899.823.833,62
Receita Corrente Líquida Ajustada para Cálculo dos Limites da Despesa com Pessoal	896.956.653,62



 <p>Sistema de Informações Contábeis e Fiscais do Setor Público Brasileiro</p> <p>TESOURO NACIONAL</p>	Relatório de Gestão Fiscal	
	Prefeitura Municipal de Sertãozinho - SP (Poder Executivo)	
	Orçamentos Fiscal e da Seguridade Social	
	CNPJ:	
	Exercício: 2026	
Período de referência: 1º quadrimestre		

RGF-Anexo 06 | Tabela 6.0 - Demonstrativo Simplificado do Relatório de Gestão Fiscal

Despesa com Pessoal	Valor Realizado no Período	
	VALOR	% SOBRE A RCL AJUSTADA
Despesa com Pessoal	-	-
Despesa Total com Pessoal - DTP	326.880.790,40	36,44
Limite Máximo (incisos I, II e III art. 20 da LRF) - <-%>	484.356.592,95	54,00
Limite Prudencial (parágrafo único art. 22 da LRF) - <-%>	460.138.763,30	51,30
Limite de Alerta (inciso II do §1º do art. 59 da LRF) - <-%>	435.920.933,66	48,60

RGF-Anexo 06 | Tabela 6.0 - Demonstrativo Simplificado do Relatório de Gestão Fiscal

Divida Consolidada	Comparativo do Saldo da Divida	
	VALOR ATÉ O QUADRIMESTRE DE REFERÊNCIA	% SOBRE A RCL AJUSTADA
Divida Consolidada	-	-
Divida Consolidada Líquida	-411.324.561,19	-45,71
Limite Definido por Resolução do Senado Federal	1.079.788.600,34	120,00

RGF-Anexo 06 | Tabela 6.0 - Demonstrativo Simplificado do Relatório de Gestão Fiscal

Garantias de Valores	Comparativo do Saldo de Garantia	
	VALOR ATÉ O QUADRIMESTRE DE REFERÊNCIA	% SOBRE A RCL AJUSTADA
Garantias de Valores	-	-
Total das Garantias Concedidas	-	0,00
Limite Definido por Resolução do Senado Federal	197.961.243,40	22,00

RGF-Anexo 06 | Tabela 6.0 - Demonstrativo Simplificado do Relatório de Gestão Fiscal

Operações de Crédito	Valor Realizado no Período	
	VALOR ATÉ O QUADRIMESTRE DE REFERÊNCIA	% SOBRE A RCL AJUSTADA
Operações de Crédito	-	-
Operações de Crédito Internas e Externas	0,00	0,00
Limite Definido pelo Senado Federal para Operações de Crédito Externas e Internas	143.971.813,38	16,00
Operações de Crédito por Antecipação da Receita	0,00	0,00
Limite Definido pelo Senado Federal para Operações de Crédito por Antecipação da Receita	62.987.668,35	7,00

RGF-Anexo 06 | Tabela 6.0 - Demonstrativo Simplificado do Relatório de Gestão Fiscal

Restos a Pagar	Restos a Pagar e Disponibilidade de Caixa	
	RESTOS A PAGAR EMPENHADOS E NÃO LIQUIDADOS DO EXERCÍCIO	DISPONIBILIDADE DE CAIXA LÍQUIDA (APÓS A INSCRIÇÃO EM RESTOS A PAGAR NÃO PROCESSADOS DO EXERCÍCIO)
Restos a Pagar	-	-
Valor Total	-	-

RGF-Anexo 06 | Tabela 6.0 - Demonstrativo Simplificado do Relatório de Gestão Fiscal

Notas Explicativas	Valores
	30/04/2026
Notas Explicativas	-
Notas Explicativas	-

Yuri Soares Godoi
Contador
1SP284293/O-7

Camila Ferreira da Silva
Controle Interno

Marli Aparecida Ferreira Bozzo
Secretária Municipal de Fazenda

José Alberto Gimenez
Prefeito Municipal



SECRETARIA DE PLANEJAMENTO URBANO

Concursos Públicos/Processos Seletivos

Ato de Abertura



MUNICÍPIO DE SERTÃOZINHO
SECRETARIA DE PLANEJAMENTO URBANO

SECRETARIA DE PLANEJAMENTO URBANO

PROCESSO SELETIVO Nº 05/2026

EDITAL DE ABERTURA – SELEÇÃO DE ESTAGIÁRIOS

A Secretaria Municipal de Planejamento Urbano do Município de Sertãozinho, Estado de São Paulo, por meio de sua Secretária Municipal, torna público que realizará Seleção Simplificada Pública para a **contratação de 03 (três) estagiários(as), sendo 01 (um) para a área de Engenharia Civil, 01 (um) para a área de Arquitetura e Urbanismo e 01 (um) estagiário de tecnologia da informação* e formação de cadastro reserva**, com o objetivo de desempenharem funções relacionadas à prática disciplinar dos cursos citados junto ao Município, conforme os termos da Lei Municipal nº 4.850, de 04 de março de 2009.

*Tecnologia da informação ou afins: Cursos superiores de tecnologia relacionados à informática e computação
Ex: Tecnologia da Informação, Ciências da Computação, Sistemas de Informação, Engenharia de Software.

As instruções a seguir regulam o presente processo seletivo:

1. DAS REGRAS E CONDIÇÕES

Quantidade de vagas	Função	Carga horária semanal	Valor da bolsa mensal*	Auxílio Transporte*	Escolaridade e exigências	Taxa de inscrição
1	Estagiário nível superior	20 ou 30 horas (4 ou 6 horas diárias)	R\$ 723,73 / ou R\$ 1.085,54	R\$ 12,40 (por dia de estágio realizado)	Matrícula ativa em curso regular de Graduação em Engenharia Civil para início imediato	Isento
1	Estagiário nível superior	20 ou 30 horas (4 ou 6 horas diárias)	R\$ 723,73 / ou R\$ 1.085,54	R\$ 12,40 (por dia de estágio realizado)	Matrícula ativa em curso regular de Graduação em Arquitetura e Urbanismo para início imediato	Isento
1	Estagiário nível superior	20 ou 30 horas (4 ou 6 horas diárias)	R\$ 723,73 / ou R\$ 1.085,54	R\$ 12,40 (por dia de estágio realizado)	Matrícula ativa em curso regular de Graduação em Tecnologia da Informação* ou afins para início imediato	Isento

Ex: Tecnologia da Informação, Ciências da Computação, Sistemas de Informação, Engenharia de Software

*Conforme disposto no Decreto nº 8.548, de 12 de janeiro de 2026.

1.1. Cadastro reserva: Os candidatos classificados além das vagas imediatas integrarão um cadastro reserva e poderão ser convocados, dentro do prazo de validade do processo seletivo, por qualquer Secretaria da Prefeitura Municipal de Sertãozinho, obedecendo à ordem de classificação.

2. DAS INSCRIÇÕES

2.1. As inscrições ocorrerão no período de **01 a 19 de junho de 2026**, presencialmente na Secretaria de Planejamento Urbano do Município de Sertãozinho, localizada na Rua Jordão Borghetti, nº 250, Sertãozinho/SP. CEP: 14170-150.



MUNICÍPIO DE SERTÃOZINHO

SECRETARIA DE PLANEJAMENTO URBANO

2.2. Antes de realizar a inscrição o(a) interessado(a) deverá ler o Edital de Abertura e somente depois preencher a ficha de inscrição com as informações e dados solicitados, expressando sua concordância em aceitar as condições do presente Processo Seletivo e as que vierem se estabelecer.

2.3. Para se inscrever, o(a) candidato(a) deverá entregar:

- A ficha de inscrição disponível no site <https://www.sertaozinho.sp.gov.br/portal/editais/3>, devidamente preenchida;
- Cópia de documento de identidade válido – são considerados documentos de identidade: Carteiras e/ou Cédulas de Identidade expedidas pelas Secretarias de Segurança Públicas, pelas Forças Armadas, pelo Ministério das Relações Exteriores e pela Polícia Militar; Cédula de Identidade para Estrangeiros; Cédulas de Identidade fornecidas por Órgãos ou Conselhos de Classe que, por Lei Federal, valem como documento de identidade, como, por exemplo, as Carteiras do CREA, OAB, CRC, CRM etc.; Carteira de Trabalho e Previdência Social, bem como Carteira Nacional de Habilitação (com fotografia na forma da Lei nº 9.503/1997);
- Cópia do Histórico Escolar Acadêmico completo, contendo as notas de todos os semestres cursados;
- Declaração de matrícula fornecida pela instituição de ensino;
- Currículo atualizado, contendo todas as atividades, cursos e experiências prévias realizados.

No momento da inscrição o documento original deverá ser apresentado para conferência,

2.4. O deferimento da inscrição estará condicionado ao correto preenchimento do formulário e entrega da documentação exigida.

2.5. O(A) candidato(a) será inteiramente responsável pelas informações prestadas.

2.6. Os(As) candidatos(as) aprovados(as), por ocasião de sua convocação, serão submetidos a exame pré-admissional de caráter eliminatório (avaliação clínica e médica, física e mental), realizados por profissionais designados pela Administração Municipal de Sertãozinho.

2.7. O(A) candidato(a) aprovado(a) deverá ainda:

- Ser brasileiro(a) ou, se estrangeiro(a), atender aos requisitos do art. 12 da Constituição Federal;
- Ter 18 (dezoito) anos completos até a data de entrega dos documentos para contratação ou ser emancipado(a) legalmente;
- Estar matriculado(a) em curso regular de Graduação em Engenharia Civil ou Arquitetura e Urbanismo ou Tecnologia da Informação e afins;
- Possuir conhecimento em Autocad 2D e Microsoft Office (Word e Excel) – para áreas de engenharia, arquitetura e tecnologia da informação;
- Possuir conhecimento em softwares e Microsoft Office (Word e Excel) – para áreas de engenharia e arquitetura;
- Possuir conhecimento básico de engenharia de softwares, sistemas e computadores – para área de tecnologia da informação;



MUNICÍPIO DE SERTÃOZINHO

SECRETARIA DE PLANEJAMENTO URBANO

3. DA SELEÇÃO E CLASSIFICAÇÃO

3.1. A seleção dos candidatos será realizada com base nos seguintes critérios, na seguinte ordem de prioridade:

- Maior carga horária cursada no curso de graduação, conforme Declaração de matrícula fornecida pela instituição de ensino;
- Maior média das notas obtidas nas disciplinas cursadas, conforme Histórico Escolar Acadêmico;
- Maior período de experiência prévia em atividades correlatas à área de estágio, devidamente comprovada por meio do currículo; e
- Melhor desempenho em entrevista técnica, a ser realizada por comissão designada pela Secretaria de Planejamento Urbano, abordando conhecimentos específicos da área, habilidades interpessoais e motivação para o estágio;
- Disponibilidade de carga horária (20 ou 30 horas semanais);
- A comissão será composta por 1(um) representante do Núcleo de Análise de Projetos de Obras Públicas, 1(um) Unidade Gestora de Geoprocessamento e Cadastro Imobiliário, 1(um) representante da Unidade Gestora de Desenvolvimento Urbano.

3.2. Pontuação máxima:

CRITÉRIO	PONTUAÇÃO MÁXIMA
Carga horária cursada	10,0
Média das notas	10,0
Experiência prévia	8,0
Entrevista técnica	8,0
Disponibilidade carga horária	4,0

3.3. Apenas candidatos(as) com nota final acima de 15 serão considerados(as) aprovados(as).

3.4. Os (As) candidatos(as) aprovados(as) serão classificados(as) em ordem decrescente, considerada sua pontuação final.

3.5. Em caso de empate, será priorizado o(a) candidato(a) de maior idade.

3.6. A habilitação no processo de seleção de estagiários(as) não gera direito à convocação imediata, que se fará de acordo com a conveniência do Município de Sertãozinho, em estrita observância às necessidades do serviço e previsão orçamentária.

4. DO RESULTADO

4.1. O resultado final será divulgado até 29 de junho de 2026, no site oficial da Prefeitura.

5. DA CONTRATAÇÃO

5.1. O regime de contratação será o estabelecido na Lei nº 11.788, de 25 de setembro de 2008 e na Lei Municipal nº 5.717, de 13 de junho de 2014.

5.2. O presente processo seletivo terá validade de 1 (um) ano, a contar da data de publicação de sua homologação, podendo ser prorrogado por igual período.



MUNICÍPIO DE SERTÃOZINHO

SECRETARIA DE PLANEJAMENTO URBANO

- 5.3. O contrato terá de 1 (um) ano, podendo ser prorrogado por igual período, desde que preenchidos os requisitos do item 2.6 e subitens, respeitando o que determina a Lei Federal nº 11.788, de 25 de setembro de 2008.
- 5.4. O(A) candidato(a) deverá apresentar, dentro do prazo legal, os documentos comprobatórios da escolaridade e dos pré-requisitos constantes neste documento, bem como os seguintes documentos, como condição para seu exercício:
- Cópia do RG, CPF, Título de Eleitor, Certificado de Reservista (sexo masculino), inscrição do PIS/ PASEP, certidão de nascimento ou casamento;
 - Comprovante de residência;
 - 01 foto 3x4 recente;
 - Demais documentos exigidos no ato da contratação.
- 5.5. O candidato que, na data da contratação, não reunir os requisitos aqui enumerados perderá o direito à contratação objeto deste Processo.

6. DO VALOR DA BOLSA

- 6.1. O(A) estagiário(a) fará jus à bolsa de estágio mensal no valor de R\$ 1.085,54 (mil e oitenta e cinco reais e cinquenta e quatro centavos) para 30 horas semanais ou bolsa de estágio mensal no valor de R\$ 723,73 (setecentos e vinte e três reais e setenta e três centavos) para 20 horas semanais, descontando-se os dias de faltas.

7. DISPOSIÇÕES FINAIS

- 7.1. A inexatidão das informações ou irregularidade da documentação, ainda que verificadas posteriormente, eliminarão o(a) candidato(a) do certame, anulando-se todos os atos decorrentes, não eximindo o(a) candidato(a) de responsabilidade civil, penal e administrativa. inscrição do(a) candidato(a) importará no conhecimento das presentes instruções e na aceitação tácita das condições do Processo Seletivo Público, tais como se acham estabelecidas neste Edital.
- 7.2. A Prefeitura Municipal de Sertãozinho não autoriza a comercialização de apostilas em seu nome e não se responsabiliza pelo teor das mesmas.

Sertãozinho, 28 de maio de 2026.

Eng. Mércia Giovana Piccoli Risques
Secretária Municipal de Planejamento Urbano



MUNICÍPIO DE SERTÃOZINHO
SECRETARIA DE PLANEJAMENTO URBANO

Anexos



MUNICÍPIO DE SERTÃOZINHO SECRETARIA DE PLANEJAMENTO URBANO

PROTOCOLO DE INSCRIÇÃO Nº _____.

ILMA. SRA. SECRETÁRIA MUNICIPAL DE PLANEJAMENTO URBANO

Eu, _____, estado civil _____, portador(a) do RG nº _____ e do CPF nº _____ nascido aos ____/____/____, natural de _____, residente e domiciliado(a) na Rua _____ nº _____, CEP _____, Bairro _____, na cidade de _____, Estado de _____, Telefone residencial nº _____ e celular nº _____, e-mail: _____, aluno do curso de _____ da _____, cursando o ____ semestre, com o devido respeito, venho solicitar minha inscrição no Processo de Seleção Simplificada nº 005/2026, para a vaga de ESTAGIÁRIO(A) DE CURSO DE _____.

Para tanto, declaro que li o edital de inscrição, estou ciente do regulamento, requisitos e aceito todos os princípios, normas e condições ali estabelecidas.

Termos em que, pede deferimento.

Sertãozinho, ____/____/2026.

Assinatura do candidato



MUNICÍPIO DE SERTÃOZINHO SECRETARIA DE PLANEJAMENTO URBANO

PROTOCOLO DE INSCRIÇÃO Nº _____.

NOME: _____.

RG: _____.

CPF: _____.



CONSELHOS MUNICIPAIS

Conselhos Municipais

Conselho Municipal de Saúde





1 **ATA DA 4ª REUNIÃO ORDINÁRIA DO CONSELHO MUNICIPAL DE SAÚDE DE SERTÃOZINHO**
2 – SP. Aos vinte e nove dias do mês de abril de dois mil e vinte e seis, com início às 9h30min, na
3 Câmara Municipal de Sertãozinho, situada na Avenida Egisto Sicchieri, nº 1289, Jardim Diamante,
4 Sertãozinho – SP, reuniram-se os membros do Conselho Municipal de Saúde para a realização da
5 4ª Reunião Ordinária do ano em curso, sob a presidência do Senhor **Tiago Pedro Silva de**
6 **Souza. Pauta da reunião: 1.** Aprovação da Ata da 03ª Reunião Extraordinária de 2026; **2.**
7 Aprovação da Ata da 03ª Reunião Ordinária de 2026; **3.** Aprovação da Ata da 04ª Reunião
8 Extraordinária de 2026; **4.** Deliberação do Processo de Trabalho da Secretaria Executiva do
9 Conselho Municipal de Saúde; **5.** Apresentação do Regimento da 11ª Conferência Municipal de
10 Saúde elaborada pela Comissão Organizadora, para deliberação do pleno; **6.** Deliberação da
11 Programação Anual de Saúde (PAS) 2027. Estiveram presentes os(as) conselheiros(as) titulares e
12 suplentes: **Maria Regina Abrão, Letícia Suaid Ancheschi, Antônio Valdir Bocalon, Cleiton**
13 **Francisco dos Santos, Priscila de Souza, Liana Clemente, Lenir Helena Silva, Janaina**
14 **Bononi Rossin, Angélica Lazarini, Nelson Alves Oliveira, Alessandra Aparecida Braulio**
15 **Correia e Andrea Honório dos Santos Schiavinato. Posteriormente, foi registrada também a**
16 **presença da conselheira Aparecida de Fátima Panini Petine. Justificaram ausência os (as)**
17 **conselheiros (os): Liliane Passareli Rodrigues Silva, Neimar Chicarello Arruda e Cláudio**
18 **Roberto Diniz. Verificado o quórum necessário para instalação e deliberação, foram iniciados os**
19 **trabalhos. Na sequência, foi realizada a leitura do Processo de Trabalho da Secretaria Executiva**
20 **do Conselho Municipal de Saúde, documento que estabelece diretrizes para atuação da**
21 **Secretaria Executiva, visando garantir o funcionamento eficiente do colegiado e o cumprimento**
22 **das atribuições legais no âmbito do SUS. O documento apresentou os objetivos gerais e**
23 **específicos, atribuições principais, eixos de atuação, gestão administrativa e documental, apoio às**
24 **reuniões e comissões, acompanhamento dos instrumentos de planejamento e gestão do SUS,**
25 **comunicação institucional e controle, além das disposições finais. Após a leitura e discussão o**
26 **documento foi submetido à deliberação do plenário, sendo aprovado pelos conselheiros**
27 **presentes. Prosseguindo, iniciou-se a leitura do Regimento da 11ª Conferência Municipal de**
28 **Saúde de Sertãozinho – Etapa da 18ª Conferência Nacional de Saúde. Foram lidos os capítulos**
29 **referentes à natureza, finalidade e objetivos da conferência, destacando-se a promoção da**
30 **participação social, fortalecimento do controle social, defesa do SUS e elaboração de propostas**
31 **para subsidiar as políticas públicas de saúde. Durante a leitura do artigo referente à estrutura**
32 **organizativa da plenária final, foi discutida a necessidade de ampliação do tempo destinado à**
33 **apresentação, discussão e votação das propostas. Após debate entre os conselheiros, delibrou-se**
34 **pela alteração do horário destinado à apresentação das propostas para as onze horas, visando**
35 **garantir tempo adequado às discussões. Na continuidade da leitura do regimento, foram debatidas**
36 **questões relativas ao critério de paridade nas deliberações da plenária final da conferência. Os**
37 **conselheiros discutiram as dificuldades práticas relacionadas ao controle de participação dos**
38 **segmentos durante a plenária final, ressaltando-se que o credenciamento será realizado por**
39 **segmento, com identificação específica dos participantes, permitindo a organização equilibrada**
40 **nos grupos de trabalho. Também foi debatida a divulgação da conferência e a necessidade de**
41 **fortalecimento das ações de comunicação para garantir ampla participação popular. Os**
42 **conselheiros destacaram a importância da representatividade dos diferentes segmentos sociais**
43 **durante a realização da conferência. Na sequência, discutiu-se o capítulo referente à eleição dos**
44 **delegados para a etapa subsequente da conferência. Foi esclarecido que o quantitativo de vagas**
45 **e a definição dos segmentos serão posteriormente informados pelo Departamento Regional de**
46 **Saúde – DRS XIII, conforme normativas da etapa macro-regional e estadual. Posteriormente, foi**
47 **debatida a possibilidade de emissão de certificados de participação na conferência, considerando**
48 **sua relevância para fins curriculares e de incentivo à participação popular. Ficou definido que a**
49 **orientação sobre emissão de certificados será realizada durante a abertura da conferência, não**
50 **havendo necessidade de inclusão específica no regimento. Após as discussões, ajustes e**



51 esclarecimentos realizados durante a reunião, o Regimento da 11ª Conferência Municipal de
52 Saúde – Etapa da 18ª Conferência Nacional de Saúde foi submetido à deliberação, sendo
53 aprovado pelos conselheiros presentes. Dando continuidade à pauta, iniciou-se a discussão
54 acerca da Programação Anual de Saúde – PAS 2027. Foi esclarecido que a Comissão de Políticas
55 Públicas havia identificado dúvidas durante a análise do instrumento e que, diante disso, optou por
56 trazer os questionamentos diretamente ao plenário para deliberação. Os conselheiros debateram
57 a relação entre a Programação Anual de Saúde e o Plano Plurianual, sendo esclarecido que a
58 PAS constitui desdobramento do Plano Municipal de Saúde 2026 – 2029, instrumento plurianual já
59 aprovado anteriormente pelo Conselho. Foram retomadas as recomendações formuladas pelo
60 Conselho, especialmente relacionadas ao fortalecimento da vigilância em saúde, qualificação das
61 informações epidemiológicas e vacinais, ampliação da cobertura da atenção primária, reposição e
62 estruturação de recursos humanos em áreas estratégicas da rede municipal de saúde e redução
63 gradual da dependência de contratos médicos temporários. Durante os debates, representantes
64 da Secretaria Municipal de Saúde apresentaram esclarecimentos sobre a necessidade de
65 planejamento financeiro responsável, cumprimento da Lei de Responsabilidade Fiscal e
66 adequação das metas à realidade orçamentária do município. Também foram apresentados
67 esclarecimentos sobre o processo de reposição de profissionais da odontologia, a organização da
68 atenção odontológica, a regulação de especialidades e a aquisição de equipamentos
69 odontológicos provenientes de doação realizada pela Universidade de São Paulo – USP Campus
70 de Ribeirão Preto. Foi informado ainda que a antecipação da apreciação da PAS 2027 decorre de
71 orientação do Tribunal de Contas, relacionada à pontuação do Índice de Efetividade da Gestão
72 Municipal – IEGM. Após amplo debate, os conselheiros deliberaram, inicialmente, sobre a
73 possibilidade de aprovação da PAS sem parecer formal da comissão, considerando que o
74 regimento interno do Conselho não estabelece obrigatoriedade de parecer para deliberação do
75 plenário. Realizada votação por aclamação, a maioria manifestou-se favorável à aprovação da
76 PAS sem parecer formal. Na sequência, foi realizada a leitura da minuta de resolução referente à
77 aprovação da Programação Anual de Saúde 2027, com destaque para o acompanhamento e
78 monitoramento contínuo pelo Conselho Municipal de Saúde por meio dos Relatórios Detalhados
79 do Quadrimestre Anterior – RDQAs e do Relatório Anual de Gestão. A matéria foi submetida à
80 votação, sendo aprovada por unanimidade. A Secretária Executiva informou que serão publicadas
81 as resoluções referentes às deliberações ocorridas durante a reunião, garantindo ampla
82 publicidade aos atos do Pleno do Conselho Municipal de Saúde. O Presidente questionou se
83 havia mais algum assunto a tratar e, não havendo manifestações, declarou encerrada a reunião.
84 Para registro, eu, Rosana Maria Marçal dos Santos, Secretária Executiva, redigi a presente ata,
85 que será submetida aos membros para análise e aprovação.

Sertãozinho, 22 de maio de 2026.


Tiago Pedro Silva de Souza
Presidente


Rosana M. Marçal dos Santos
Secretária Executiva



Conselho Municipal de Assistência Social – CMAS



CONSELHO MUNICIPAL DE ASSISTÊNCIA SOCIAL

Lei Municipal nº 6322 de 22 de novembro de 2017

Rua: Epitácio Pessoa, 2575 – Jardim Alvorada

E-mail: cmas@sertaozinho.sp.gov.br

Fone: (16) 3945-3610 / 99708-8080

Sertãozinho/SP

Ata Número 222. 2ª Reunião Ordinária – Gestão 2026/2028

Ao décimo quinto dia do mês de abril do ano de dois mil e vinte seis, às nove horas, foi realizada a 2ª reunião ordinária na gestão 2026/2028 do Conselho Municipal de Assistência Social (CMAS) de Sertãozinho/SP, na Casa dos Conselhos, localizada à Rua: Epitácio Pessoa, nº 2575 – Jardim Alvorada, com pauta: 1) leitura da ata nº 221 e sua aprovação; 2) certificados das OSCs que estão vencendo os prazos de entrega até dia trinta de abril, para posterior avaliação deste conselho. 3) o ex presidente Augusto Cesar Junta e Sâmara Macaroff da gestão anterior foram convidados para informar os processos que estão em andamentos e as demandas. Augusto enfatizou a importância das comissões e suas demandas, salientou a pedido da Sâmara sobre a lei do SUAS – serviços regularizar os repasses federais (25%) a comissão de política fez uma minuta que se encontra na procuradoria/jurídico com o Drº Heraldo. Augusto mencionou que está com a Janaína e Samera, que Propostas da Conferência do ano de 2025 no âmbito municipal, algumas já estão em andamento. Analisar condições de implementar mais publicidade aos trabalhos do CMAS e fazer mais reuniões nas comunidades/equipamentos sociais aumentando a participação da população. O PMAS (Plano Municipal de Assistência Social) é o principal instrumento técnico e democrático de planejamento da política de assistência social em um município, com vigência de quatro anos. Ele orienta a execução de serviços, programas e benefícios do SUAS, definindo metas e prioridades baseadas na realidade local para garantir direitos socioassistenciais, está em andamento com a Janaina e Michelle para construção prevista para quatro anos 2026 a 2029, vale ressaltar que o CMAS deve acompanhar. Nesta construção foi considerado os temas da conferencia de 2025. A comissão de normas e inscrições, deve analisar a minuta que está em andamento para prazos e análises para inscrições das entidades. Faz-se necessário criar uma agenda de visitas em conjunto com a equipe da secretaria. A comissão do orçamento precisa avaliar a aprovação da prestação de contas do ano de 2025 e Agiliza SUAS. A presidente Ana Motta ficou de falar com a Aline do terceiro setor entrar em contato com Americana e Piracicaba sobre o pedido de inscrição do Lar da Mãe Esperança. Augusto mencionou o regimento, na qual precisa ser atualizado, e a DRADS apontou para a secretaria a questão da paridade do CMAS, hoje com 14 membros, sendo 7 do poder publico e 7 da sociedade civil (3 de OSCs, 2 Trabalhadores do SUAS e 2 Usuários), o correto seria total de 12 ou 18 membros. As conferencias em âmbito municipal, estadual e federal. Augusto mencionou que na conferencia nacional de 2025 foram pautados a PL para percentual fixo da receita nacional para a assistência social, piso salarial para assistente social e está vigente a campanha nacional contra assédio moral no SUAS. Orçamento fixo da PL para financiar a assistência social (âmbito nacional). Assédio Moral (campanha nacional). Ele explicou que existe uma hierarquia nos Conselhos de Assistência: Conselho Nacional (CNAS), Conselho Estadual (CONSEAS) e Conselho Municipal (CMAS). Para novas inscrições pode ser: serviços precisam estar enquadrados obrigatoriamente na tipificação; programas; projetos, dentro da resolução de normas para inscrição, a avaliação é sempre a preponderância para o Cebas (existem três linhas de preponderâncias: saúde, assistência e educação). Foi ressaltado que a conferencia tem um período para acontecer sempre próximo de julho, e a próxima está prevista para acontecer em 2027. Augusto mencionou da importância de pedir capacitações sobre trabalhos do CMAS, a gestão anterior fez sobre análise de orçamento do SUAS. Ao final das pautas a presidente Ana Motta convidou a comissão de normas e inscrições para avaliar documentos de duas OSCs (LARFID e ADOT), para a possível renovação de seus certificados de inscrição. Nada mais havendo a tratar para constar, lavrou se a presente ata a primeira secretária Eu, Elisângela de Lourdes Pereira Souza que será submetida à aprovação na próxima reunião ordinária.


Elisângela de Lourdes Pereira Souza
Primeira Secretária CMAS
Gestão 2026/2028


Ana Cristina Barros Motta
Presidente CMAS
Gestão 2026/2028



CONSELHO MUNICIPAL DE ASSISTÊNCIA SOCIAL
 Lei Municipal nº 6322 de 22 de novembro de 2017
 Rua: Epitácio Pessoa, 2575 – Jardim Alvorada
 E-mail: cmas@sertaozinho.sp.gov.br
 Fone: (16) 3945-3610 / 99708-8080
 Sertãozinho/SP

LISTA DE PRESENÇA – 2ª Reunião Ordinária CMAS- Gestão 2026/2028

DATA: 15/04/2026 - HORÁRIO: 09:00

LOCAL: Casa dos Conselhos, Rua Epitácio Pessoa, 2575 , Alvorada

CONSELHEIRO	ASSINATURA
PODER PÚBLICO	
Ana Cristina de Barros Motta – Titular Secretaria M. Assist. Social e Dir. Humanos	
Giovane Gomes Ferreira do Nascimento – Suplente Secretaria M. Assist. Social e Dir. Humanos	
Carina Aparecida de Faria Ferreira – Titular Secretaria Municipal de Saúde	
Andrea Tonasso de Medeiros Fernandes – Suplente Secretaria Municipal de Saúde	
Natália Leticia Almeida Silva – Titular Secretaria Municipal de Educação	
Natália Palomares – Suplente Secretaria Municipal de Educação	
Graziela Keila Bertassi – Titular Secretaria Municipal de Cultura e Turismo	
Lucas Humberto Barrionovo Feliciano – Suplente Secretaria Municipal de Cultura e Turismo	
Márcia Renata do Carmo Burin – Titular Secretaria Municipal de Administração	
Stefany Nayara de Oliveira dos Anjos Secretaria Municipal de Administração	
Heloísa Vicente Garcia – Titular Secretaria Municipal da Fazenda	
Mariana Magalhães – Suplente Secretaria Municipal da Fazenda	
Luana Barbosa de Oliveira – Titular Secretaria Municipal de Desenv. Econômico e Inovação	
Reginaldo Maia – Suplente Secretaria Municipal de Desenv. Econômico e Inovação	
USUÁRIOS DA POLÍTICA DE ASSISTÊNCIA SOCIAL	
Cecilia Aparecida Ribeiro – Titular Representante de Org. de Usuários da Pol. de Assist. Social	
Cleide Aparecida Ramos Pereira - Suplente Representante de Org. de Usuários da Pol. de Assist. Social	
Ivanilde de Freitas Silva Sousa - Titular Representante de Org. de Usuários da Pol. de Assist. Social	



CONSELHO MUNICIPAL DE ASSISTÊNCIA SOCIAL

Lei Municipal nº 6322 de 22 de novembro de 2017

Rua: Eptácio Pessoa, 2575 – Jardim Alvorada

E-mail: cmass@sertaozinho.sp.gov.br

Fone: (16) 3945-3610 / 99708-8080

Sertãozinho/SP

Izilda Acácia de Oliveira Lopes – Titular Representante de Org. de Usuários da Pol. de Assist. Social	
TRABALHADORES DO SUAS	
Michelle Katerine Ribeiro P. Toniello – Titular Representante dos Trabalhadores SUAS	<i>Michelle Toniello</i>
Edilene Rocha – Suplente Representante dos Trabalhadores SUAS	
Gabriela Zimmermann Silva – Titular Representante dos Trabalhadores SUAS	
Josiane Pereira Vitória – Suplente Representante dos Trabalhadores SUAS	
ORGANIZAÇÕES DA SOC. CIVIL E OSCs DE ASSIST. SOCIAL	
Kemyle Ingrid Santos Oliveira – Titular Representante Org. da Socid. Civil e OSCs de Assist. Social	<i>Kemyle Ingrid Santos Oliveira</i>
Ingrid Sanchez Rissatti – Suplente Representante Org. da Socid. Civil e OSCs de Assist. Social	
Cibele Diana Merlin – Titular Representante Org. da Socid. Civil e OSCs de Assist. Social	<i>Cibele Diana Merlin</i>
Bruna Carla Rodrigues dos Reis – Suplente Representante Org. da Socid. Civil e OSCs de Assist. Social	<i>Bruna Carla Rodrigues dos Reis</i>
Elisângela de Lourdes Pereira Souza – Titular Representante Org. da Socid. Civil e OSCs de Assist. Social	<i>Elisângela de Souza</i>
Francieli Cerqueira Lima – Suplente Representante Org. da Socid. Civil e OSCs de Assist. Social	
<i>Maria Edigonzela A.N. Santos</i>	CREAS - AEPETI
<i>Juliane Tatiana Silva</i>	ABA → Vice Presidente
<i>Ester Massarioli Rea</i>	ABA → Assistente Social



SERTPREV

Atos Oficiais

Portarias

**SERTPREV****Instituto Municipal de Previdência de Sertãozinho-SP**

Rua Cel. Francisco Schmidt, 1.582 – Centro – CEP 14160-710 - Fone: (16)3945-2781

e-mail: sertprev@sertprev.com.br

PORTARIA Nº 025/2026**PENSÃO POR MORTE****Art. 57 da Lei Complementar Municipal nº 366/2025;**

VANDERLEI MOSCARDINI DE OLIVEIRA,
Superintendente do Instituto Municipal de
Previdência de Sertãozinho/SP – SERTPREV, no
uso de suas atribuições legais, conferidas pela Lei
Municipal nº 6393, de 07 de junho de 2018 e,
tendo em vista o que consta no Processo nº
3551702.402.00014957/2026-66 e
3551702.402.00014961/2026-24, resolve:

1. Conceder nos termos do art. 57 da Lei Complementar Municipal nº 366/2025, pensão por morte ao dependente abaixo relacionado da servidora falecida senhora: **SHEILA ALVES BARROS**, código RPPS nº 3087, com valores definidos pela memória de cálculo contida no processo acima mencionado e reajuste na forma da lei.

Dependente	Parentesco	Percentual
CESAR AUGUSTO BARROS	Esposo	50%
BIANCA ALVES BARROS	Filha	50%

2. Esta Portaria entrará em vigor na data de sua publicação e seus efeitos a partir de 17 de maio de 2.026.

Sertãozinho/SP, 27 de maio de 2.026.

MANOEL BATISTA OLIVEIRA
Setor de Benefícios e Recursos Humanos

VANDERLEI MOSCARDINI DE OLIVEIRA
Superintendente

- Publicada no Diário Oficial do Município de Sertãozinho/SP
- Publicada no website: www.sertprev.com.br



PODER LEGISLATIVO

Atos Oficiais

Portarias



Câmara Municipal de Sertãozinho

Estado de São Paulo

PORTARIA N.º 40/2026

A Mesa da Câmara Municipal de Sertãozinho, Estado de São Paulo, nos termos do artigo 24, inciso VII, da Lei Orgânica Municipal.

Art. 1º - ATENDE a petição dos servidores abaixo relacionados, nos termos do artigo 138 e 142 da seção XII – Da Licença Prêmio por Assiduidade – Lei Complementar nº 320, de 09 de dezembro de 2016, combinados com o item VII do artigo 24 da Lei Orgânica Municipal:

NOME	CARGO	QTDE	TIPO	PERÍODO AQUISITIVO	PROTOCOLO
Ângela Maria Pelá	Chefe de Divisão	10	Pecúnia	01/09/2018-31/08/2023	2851/2026
Bruna C. M. Assunção	Escriturária	30	Pecúnia	01/08/2016-31/07/2021	2213/2026
Douglas de Oliveira Barbosa	Procurador Jurídico	30	Pecúnia	18/02/2021-17/02/2026	2913/2026

Art. 2º - Esta Portaria entra em vigor na data de sua publicação.

Registre-se, publique-se e cumpra-se na forma da lei.

Câmara Municipal de Sertãozinho, 26 de maio de 2026.

Vereador Nilton Cesar Teixeira
Niltinho
Presidente

Vereador William da Silva Domingos
William Domingos
1º Vice-Presidente

Vereador Inácio de Almeida Luz
Inácio de Almeida Luz
2º Vice-Presidente

Vereador Renato Aparecido Schiavinato
Renatinho Schiavinato
1º Secretário

Vereador Rogério Magrini dos Santos
Zezinho Atrapalhado
2º Secretário



Câmara Municipal de Sertãozinho

Estado de São Paulo

PORTARIA N.º 41/2026

Nilton Cesar Teixeira, Presidente da Câmara Municipal de Sertãozinho, Estado de São Paulo, no uso de suas atribuições, faz público que:

RESOLVE:

Art. 1º - CONCEDER, nos termos dos artigos 157 e 158 da Lei Complementar nº 320 – Estatuto dos Servidores Municipais, férias regulamentares aos servidores abaixo relacionados:

NOME	CARGO	TIPO	QTDE	INÍCIO	TÉRMINO	PERÍODO AQUISITIVO	PROTOCOLO
Rosângela Aparecida de Oliveira Dias	Coordenadora Legislativa	Pecúnia	10	-	-	27/05/2025-26/05/2026	3012/2026
Rita de Cássia Pavan Castro	Recepcionista	Pecúnia	10	-	-	27/05/2025-26/05/2026	3015/2026
Vanderlei Tarla	Telefonista	Pecúnia Gozo	10 5	- 08/06/2026	- 12/06/2026	06/04/2024-05/04/2025 06/04/2024-05/04/2025	2860/2026 2861/2026

Art. 2º - CONCEDER, ainda, os pagamentos dos abonos de férias relativos aos períodos acima, nos termos do artigo 7º, inciso XVII e artigo 39, § 3º da Constituição Federal.

Art. 3º - Esta Portaria entra em vigor na data de sua publicação.

Registre-se, publique-se e cumpra-se na forma da lei.

Câmara Municipal de Sertãozinho, 27 de maio de 2026.

Vereador Nilton Cesar Teixeira
Niltinho
Presidente



OUTRAS PUBLICAÇÕES

Editais

Convocações

**EDITAL DE CONVOCAÇÃO DE
ASSEMBLEIA GERAL**

A Presidente do Centro Nacional das Indústrias do Setor Sucoenergético e Biocombustíveis – CEISE Br, no uso de suas atribuições, Art. 37, Letra “b”, em consonância com Art. 31º, alínea “a” e artigo 24º do Estatuto Social, **CONVOCA ASSEMBLEIA GERAL** para a seguinte pauta: **a) aprovar o modelo de governança da CPL Bioenergia Sertãozinho CEISE Br**; que se realizará às 17h00 do dia 10 de junho de 2026 – Artigo 25º, na sede da entidade, estabelecida à Avenida Marginal João Olézio Marques, 3563, 3º andar, sala 326, Centro Empresarial Zanini, na cidade de Sertãozinho, Estado de São Paulo – Artigo 26º.

Sertãozinho, 29 de maio de 2026

Rosana Amadeu da Silva, brasileira, divorciada, diretora administrativa e financeira, portadora do CPF nº 145.535.368-03 e RG nº 18.658.673-5.

Presidente do CEISE Br.

Av. Marginal João Olézio Marques, 3563, sala 326 – Centro Empresarial Zanini
Sertãozinho (SP) | CEP: 14176-003 Telefones: 16 3945-5422 www.ceisebr.com

DIGITALIZADO COM CAMSCANNER

Expediente

O Diário Oficial do Município de Sertãozinho, veiculado exclusivamente na forma eletrônica, é uma Publicação das entidades da Administração Direta e Indireta deste Município, sendo referidas entidades inteiramente responsáveis pelo conteúdo publicado.

Prefeitura

Rua Aprígio de Araújo, 837 - Centro
Telefone: (16) 2105 3000

Câmara Municipal

Telefone: (16)3946-9600
Av. Egisto Sicchieri,1289 - Jardim Diamante

Poder Judiciário

Telefone: (16) 3945 2811
Rua Luís Carlos Prudêncio, 100 - Jardim América

Procuradoria Geral do Município

Telefone: (16) 2105 3014
Rua Eptácio Pessoa, 1.528 - Centro

Secretaria Municipal da Administração

Telefone: (16) 2105 3005
Rua Aprígio de Araújo, 837 - Centro

Secretaria Municipal de Assistência Social e Direitos Humanos

Telefone: (16) 3942 3644 / 3945 6480 / 3945 6522 / 3945 6552
Rua Auad Sader, 160 - Jardim Liberdade

Secretaria Municipal de Casa Civil

Telefone: (16) 2105 3000
Rua Aprígio de Araújo, 837 - Centro

Secretaria Municipal de Cultura e Turismo

Telefone: (16) 3942 5168 / 3947 7571
Rua Sebastião Sampaio, 1.489 - Centro

Secretaria Municipal de Desenvolvimento Econômico e Inovação

Telefone: (16) 3945 4063 / 3947 7763
Rua Voluntário Otto Gomes Martins, 1.380 - Centro

Secretaria Municipal de Educação

Telefone: (16) 3946 6900
Rua Washington Luís, 1.040 - Centro

Secretaria Municipal de Esportes e Lazer

Telefone: (16) 3947 2247
R. Bartolomeu Sala, 54 - Jardim 5 de Dezembro

Secretaria Municipal de Fazenda

Telefone: (16) 2105 1000
R. Jordão Borghetti, 250 - Jardim Recreio

Secretaria Municipal de Governo

Telefone: (16) 2105 3008
R. Aprígio de Araújo, 837 - Centro

Secretaria Municipal de Meio Ambiente e Agricultura

Telefone: (16) 3946 7808
Av. Nossa Senhora Aparecida, 1.803 - Bairro São João

Secretaria Municipal de Obras, Conservação e Serviços Públicos

Telefone: (16) 3946 7800
Av. Nossa Senhora Aparecida, 1.803 - Bairro São João

Secretaria Municipal de Planejamento Urbano

Telefone: (16) 2105 1000
Rua Jordão Borghetti, 250 - Jardim Recreio dos Bandeirantes

Secretaria Municipal de Saúde

Telefone: (16) 3945 4230 / 3945 6479 / 3945 4546
Rua Geremia Lunardelli, 1.134 - Centro

Secretaria Municipal de Segurança Pública e Mobilidade Urbana

Telefone: (16) 3945 0655 / 3947 3050
Av. Beppe Olivare, 230 - Jardim Lopes da Silva

Secretaria Municipal de Cruz das Posses

Telefone: (16) 3949 1240 / 3949 1826
Rua Tenente Isaías, 872 - Centro

Saemas - Serviço Autônomo de Água, Esgoto e Meio Ambiente

Telefone: (16) 3946 4646
Rua Jordão Borghetti, 250 - Jardim Recreio dos Bandeirantes